



Szanowni Państwo!  
Leszno z każdym rokiem staje się piękniejsze dzięki jego mieszkańcom. Zmiany zachodzą na naszych oczach. Liczbowym odzwierciedleniem przemian, które obserwujemy każdego dnia, jest broszura „Leszno w liczbach”, którą po raz kolejny przekazujemy w Państwa ręce. Publikacja dostarczy Państwu informacji na temat liczby mieszkańców, zarejestrowanych podmiotów gospodarczych oraz zatrudnienia.

Dowiedzą się Państwo również, jakie są wydatki z budżetu miasta, ile pieniędzy przeznaczonych jest na oświatę, sport i kulturę fizyczną. Broszura zawiera ponadto dane dotyczące miejskich inwestycji i środków pozyskanych z Unii Europejskiej. Wszystkie informacje, zebrane w przejrzystą całość, stanowią cenną skarbnicę wiedzy o mieście i pokazują jego rozwój.

Zachęcam Państwa do lektury i zapraszam do dzielenia się swoimi uwagami i refleksjami na temat funkcjonowania miasta.

Listy można kierować na podany poniżej adres e-mail.

Pozdrawiam serdecznie!

Tomasz Malępszy  
Prezydent Miasta Leszno

Urząd Miasta Leszno, ul. Kazimierza Karasia 15  
64-100 Leszno, tel./fax +48 65 529 81 00  
e-mail: um@leszno.pl

Źródło:  
Główny Urząd Statystyczny  
Urząd Statystyczny w Poznaniu  
Urząd Miasta Leszno  
Dane na koniec 2010 r.

## OBSZAR



Powierzchnia całkowita (w km<sup>2</sup>) ..... 31,9

## LUDNOŚĆ



Ogółem ..... 64 432

% kobiet ..... 52,5%

Przyrost naturalny na 1000 mieszkańców ..... 2,4‰

dla Polski ..... 0,9‰

Saldo migracji w ruchu wewnętrznym ..... -59

zagranicznym ..... -6

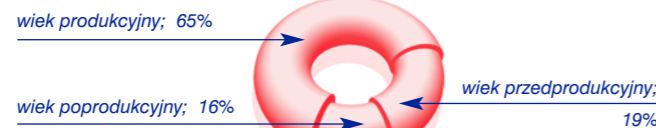
Ludność według wieku:

wiek przedprodukcyjny (0-17 lat) ..... 12 063

wiek produkcyjny (18-59/64 lata) ..... 42 000

wiek poprodukcyjny (60/65 lat i więcej) ..... 10 369

## STRUKTURA LUDNOŚCI WG WIEKU ZDOLNOŚCI DO PRACY (W %)



## MIESZKANIA



Mieszkania oddane do użytku ..... 101

Pozwolenia na budowę nowych obiektów mieszkalnych

jednorodzinnych ..... 70

wielorodzinnych ..... 51

Wydatki z budżetu miasta na remonty

budynków komunalnych (w zł) ..... 3 314 700

Wydatki inwestycyjne (w zł) ..... 3 022 497

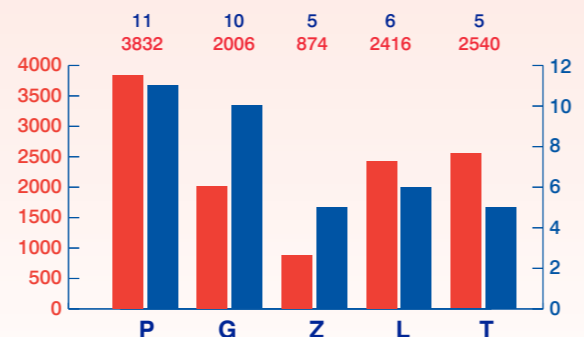


## SZKOLNICTWO I OPIEKA WYCHOWAWCZA\*

Przedszkola ..... 20

Liczba dzieci ..... 2 305

(90,89% dzieci urodzonych w rocznikach przedszkolnych uczęszcza do przedszkola)



■ liczba szkół ■ liczba uczniów

P Szkoły podstawowe

G Gimnazja

Z Zasadnicze szkoły zawodowe

L Technika

T Licea ogólnokształcące

\*bez szkolnictwa specjalnego

## Szkoły wyższe:

Państwowa Wyższa Szkoła Zawodowa

Wyższa Szkoła Humanistyczna

Wyższa Szkoła Marketingu i Zarządzania

Liczba studentów ..... 5 267

Wyniki matury (zdawalność egzaminów pisemnych w %)

Język polski ..... 91,4

Matematyka ..... 86,8

## Ogółem wydatki (w zł)

na oświatę i wychowanie ..... 119 604 099

w tym: szkoły ..... 91 549 529

przedszkola ..... 5 440 095

inne placówki oświatowe ..... 10 292,114

Subwencja z budżetu państwa

(oświatowa) ..... 77 851 017

## OCHRONA ZDROWIA



Żłobki ..... 1

Liczba dzieci w żłobku ..... 123

Porady ogólnodostępne ..... 78 955

Liczba osób hospitalizowanych ..... 41 850

## Wydatki (w zł)

na ochronę zdrowia ..... 4 153 712

w tym:

Przeciwdziałanie alkoholizmowi i narkomanii ..... 1 156 406

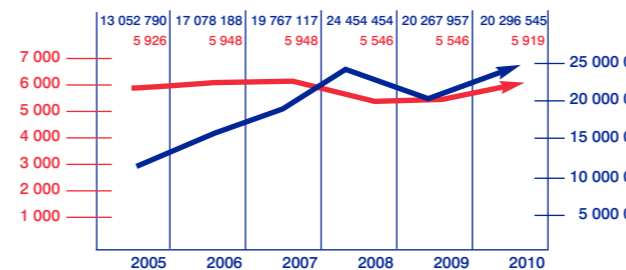
Promocja zdrowia ..... 247 106

Składki zdrowotne na osoby bezrobotne ..... 2 350 200

Dotacja dla Wojewódzkiego

Szpitala Zespołowego ..... 400 000

## POMOC SPOŁECZNA



■ LICZBA RODZIN KORZYSTAJĄCYCH Z POMOCY SPOŁECZNEJ

■ KWOTA WYPŁACONYCH ZASIŁKÓW (W ZŁ)

## Ogółem wydatki (w zł)

na pomoc społeczną ..... 37 978 145

i inne zadania w zakresie polityki społecznej, w tym:

zasiłki i pomoc w naturze ..... 3 912 178

świadczenia rodzinne ..... 14 803 333

rodziny zastępcze ..... 1 541 045

dotądki mieszkaniowe ..... 2 075 958

placówki pomocy społecznej ..... 11 189 630

## PODMIOTY GOSPODARCZE



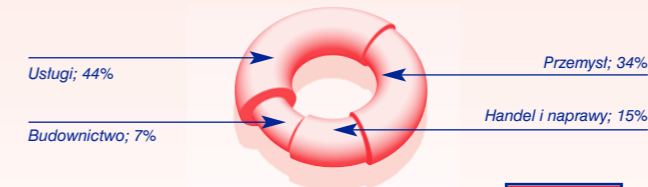
Liczba podmiotów gospodarczych objętych rejestrem

gospodarki narodowej REGON ..... 8 806

w tym: z kapitałem zagranicznym ..... 132

udział podmiotów zatrudniających do 9 osób ..... 94,1%

## STRUKTURA PODMIOTÓW GOSPODARCZYCH WG PKD LESZNO 2010 R.



## ZATRUDNIENIE\*



Liczba pracujących wg faktycznego miejsca pracy\*\* ..... 21 654

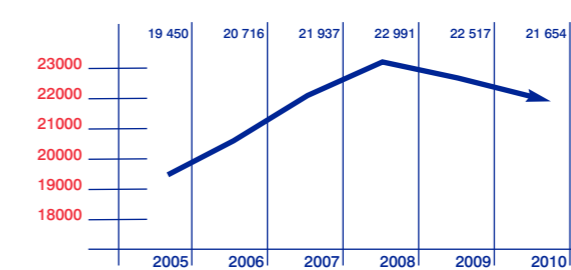
w tym: przemysł ..... 7 382

usługi ..... 9 540

handel i naprawy ..... 3 146

budownictwo ..... 1 522

## PRACUJĄCY WEDŁUG FAKTYCZNEGO MIEJSCA PRACY W LESZNO W LATACH 2005-2010



\*\*Pracujący – osoby wykonujące pracę przynoszącą im zarobek lub dochód

## WYNAGRODZENIE\*



Przeciętne miesięczne wynagrodzenie

brutto (w zł) ..... 2 689,37

Przetwórstwo przemysłowe ..... 2 358,09

Handel i naprawy ..... 2 666,68

Finanse i ubezpieczenia ..... 3 885,92

Edukacja ..... 3 491,17

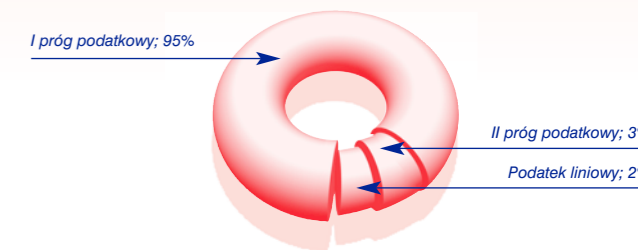
Opieka zdrowotna i pomoc społeczna ..... 3 142,09

Przeciętne miesięczne wynagrodzenie

brutto (w zł) - średnia krajowa ..... 3 435,00

\* dane dla jednostek zatrudniających powyżej 9 osób

## ZEZNANIA PODATKOWE MIESZKAŃCÓW LESZNA WG STAWEK PODATKOWYCH ORAZ PODATEK LINIOWY - 2010 R.



## BEZROBOCIE



STOPA BEZROBOCIA NA KONIEC 2010 R. (W %)



	LICZBA BEZROBOTNYCH	UDZIAŁ KOBIET (W %)	STOPA BEZROBOCIA (W %)
LESZNO	2 744	57,5	8,3
LESZNO I POWIAT LESZCZYŃSKI	4 634	58,9	8,8
KRAJ	1 954 706	51,9	12,3



## INFRASTRUKTURA MIEJSKA



**Długość dróg i ulic (w km)**

w tym: krajowych .....13,3  
wojewódzkich.....6,3  
powiatowych .....46  
gminnych.....148,8

**Ścieżki rowerowe (w km).....25,49**

**Długość wybudowanej i zmodernizowanej sieci (w km):**  
wodociągowej.....5,4  
kanalizacji sanitarnej i ogólnospławnej.....3,0  
kanalizacji deszczowej.....1,1  
drogowej .....5,6

**Wydatki (w zł) na utrzymanie i remonty dróg i ulic.....35 128 710**  
w tym inwestycje:.....27 633 127



**INWESTYCJE KOMUNALNE**

**Infrastruktura.....29 824 563**  
w tym: budowa kanalizacji sanit. i deszczowej.....715 620

**Inwestycje z udziałem finansowym mieszkańców (drogi, kanalizacja, oświetlenie):.....1 529 478**  
w tym: udział miasta.....1 047 232  
udział mieszkańców .....482 246

**Gospodarka odpadami .....382 944**  
w tym: udział miasta.....224 868  
udział innych gmin .....158 076

**WYDATKI**

**Oczyszczanie miasta .....1 937 481**

**Zieleń w mieście .....3 044 665**  
Powierzchnia zieleni miejskiej (w ha).....30,3

**Komunikacja miejska .....13 586 599**

**Gospodarka gruntami i planowanie przestrzenne .....3 937 159**  
w tym wykupy nieruchomości.....1 215 798

## GOSPODARKA KOMUNALNA

## KULTURA



Placówki biblioteczne .....8  
Księgozbiór (w tys.).....221  
Muzeum.....1  
Domy i ośrodki kultury.....5

**Ogółem wydatki na kulturę i sztukę (w zł).....5 543 240**  
w tym:  
Biblioteki.....1 997 001  
Miejski Ośrodek Kultury .....1 447 864  
Miejskie Biuro Wystaw Artystycznych .....298 320

## SPORT



**Organizacje sportowe:**  
Stowarzyszenia kultury fizycznej.....64  
w tym uczniowskie kluby sportowe.....23

**Wiodące dyscypliny sportu:**  
szybownictwo, żużel, koszykówka, sporty balonowe, kręglarstwo, piłka ręczna, pływanie, szermierka, triathlon, speedrower, kick-boxing, jeździectwo-skoki przez przeszkody

**Ogółem wydatki (w zł) na kulturę fizyczną i sport .....8 429 985**  
w tym:  
modernizacja obiektów sportowych .....3 759 870  
dotacje dla stowarzyszeń kultury fizycznej.....2 936 750  
dotacje na bieżące utrzymanie obiektów sportowych .....1 023 400

## TURYSTYKA



Obiekty noclegowe .....8  
Miejsca noclegowe .....392  
Stożek wykorzystania pokoi.....40,69%  
Korzystający z noclegów.....17 733  
% turystów zagranicznych.....20,1

**Największe imprezy:**

- Piknik szybowniczy „Leszno. Rozwiń skrzydła!”
- SGP – Speedway Grand Prix w Lesznie
- Piknik konny
- Międzynarodowe Halowe Zawody Konne w skokach przez przeszkody – CSI\*\*\*
- Leszczyński Festiwal Muzyczny im. R. Maciejewskiego

## ORGANIZACJE POZARZĄDOWE



Fundacje, stowarzyszenia i organizacje społeczne (wg REGON).....197  
Ilość zadań publicznych miasta realizowanych przez organizacje pozarządowe .....261

**Wielkość środków budżetowych zaangażowanych w zadaniach miasta realizowanych przez organizacje pozarządowe (w zł).....4 875 284**

## MEDIA



Redakcje gazet.....6  
Stacje radiowe.....3  
Stacje telewizyjne.....1  
Portale internetowe .....5

## BEZPIECZEŃSTWO PUBLICZNE



(Policja - dane dla Leszna i powiatu leszczyńskiego)

Przestępstwa	Liczba przestępstw	Wskaźnik wykrywalności (w %)
<b>Ogółem</b>	3 097	80,6
Kryminalne	1 735	67,4
Gospodarcze	929	97,2
Drogowe	359	99,4

Wykroczenia ujawnione przez Straż Miejską.....2 689

**Ogółem wydatki (w zł) na bezpieczeństwo publiczne.....6 943 274**  
w tym:  
Straż Pożarna.....5 757 839  
Ochotnicza Straż Pożarna .....83 155  
Straż Miejska .....988 002  
Wsparcie Policji .....85 000  
**Wydatki bieżące na oświetlenie ulic .....2 583 551**

## KULTURA • SPORT • BEZPIECZEŃSTWO

## BUDŻET MIASTA



### STRUKTURA DOCHODÓW W BUDŻECIE MIASTA LESZNA W 2010 R. (W ZŁ)

Dochody z programów europejskich .....18 552 875,55  
Udział dochodów z programów europejskich w całym budżecie .....7,04%

**Dochody ogółem .....263 688 343**  
Dochody własne .....128 623 600  
Podatki i opłaty lokalne .....36 894 845  
Udziały w podatkach .....61 016 227  
Dochody z mienia .....17 463 973  
Inne dochody .....13 248 555  
Dochody obce .....135 064 744  
Dotacje z budżetu państwa .....31 548 624  
Subwencje .....81 183 072  
Pozostałe dotacje .....22 333 048  
w tym ze środków unijnych .....18 552 877

### STRUKTURA DOCHODÓW W BUDŻECIE MIASTA LESZNA W 2010 R. (W %)



### WYDATKI Z BUDŻETU MIASTA LESZNA W 2010 R. (W ZŁ)

**Wydatki ogółem .....286 459 794**  
Wydatki bieżące .....223 636 814  
Wydatki majątkowe .....62 822 981  
w tym inwestycyjne .....59 307 106

### STRUKTURA WYDATKÓW INWESTYCYJNYCH Z BUDŻETU MIASTA LESZNA W 2010 R. (W ZŁ)

Drogi i ulice .....27 633 127  
Gospodarka komunalna i mieszkaniowa .....8 536 133  
Administracja i porządek publiczny .....3 239 996  
Oświata i kultura .....8 970 441  
Transport .....10 395 283  
Pomoc społeczna i ochrona zdrowia .....532 126

### WYDATKI Z BUDŻETU MIASTA LESZNA W 2010 R. (W ZŁ)

**Ogółem.....286 459 794**  
Rolnictwo i łowiectwo .....37 102  
Leśnictwo .....7 197  
Transport i łączność .....48 715 309  
Turystyka.....335 759  
Gospodarka mieszkaniowa .....8 884 076  
Działalność usługowa .....2 326 160  
Administracja publiczna .....19 295 731  
Urzędy naczelnych organów władzy, kontroli i ochrony prawa oraz sądownictwa.....249 747  
Bezpieczeństwo publiczne i ochrona przeciwpożarowa .....6 943 274  
Dochody od osób prawnych, od osób fizycznych i od innych jednostek nieposiadających osobowości prawnej oraz wydatki związane z ich poborem.....158 737  
Obsługa długu publicznego.....5 651 524  
Różne rozliczenia finansowe.....2 195 352  
Oświata i wychowanie.....111 875 109  
Ochrona zdrowia.....4 153 712  
Pomoc społeczna .....34 176 619  
Pozostałe zadania w zakresie polityki społecznej.....3 801 526  
Edukacyjna opieka wychowawcza.....7 728 990  
Gospodarka komunalna i ochrona środowiska.....15 950 645  
Kultura i ochrona dziedzictwa narodowego.....5 543 240  
Kultura fizyczna i sport .....8 429 985



	LESZNO	ZIELONA GÓRA	POZNAŃ	KALISZ
Ludność ogółem (w tys.)	64,3	117,5	554,2	107,0
Dochody na osobę (w zł)	4 177	4 135	4 627	3 939
Wydatki na osobę (w zł)	4 647	4 821	6 224	4 129
Pozyskane środki unijne na osobę (w zł)	130	37	41	6
Wskaźnik bezrobocia w powiatach	8,3	7,6	3,5	8,5
Przeciętne miesięczne wynagrodzenie brutto w relacji do średniej krajowej	78,3	91,4	111,0	83,1



## BUDŻET



**LESZNO**  
W LICZBACH  
**2011**