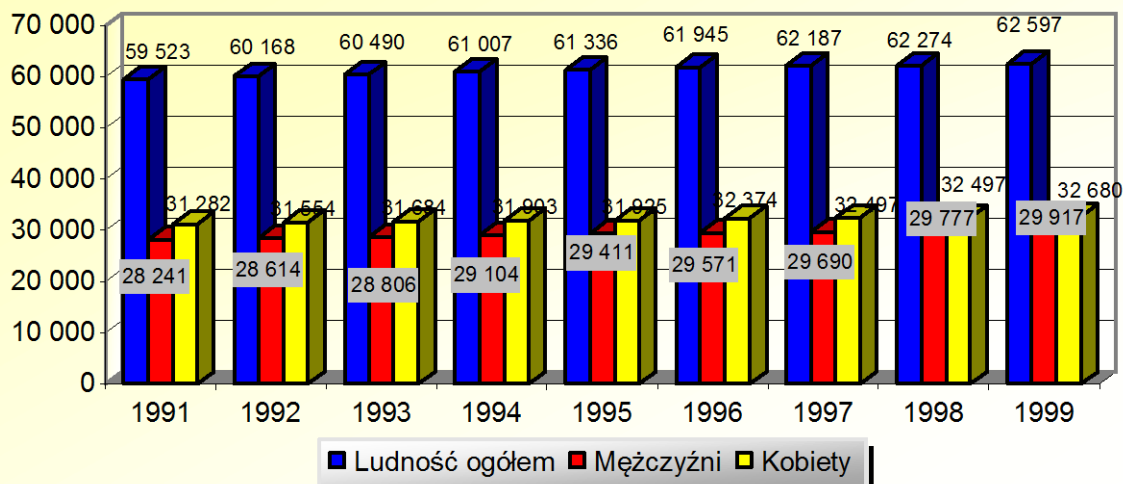


1. LUDNOŚĆ

W 1999r. w Lesznie mieszkało 62 597 osób, więcej było kobiet, wskaźnik feminizacji wynosił 52%. Na 1 km² powierzchni miasta przypadały 1 962 osoby, o 10 osób więcej niż w roku ubiegłym.

Lata	Ludność ogółem	Mężczyźni	Kobiety	Ludność na km ²
1991	59 523	28 241	31 282	1 866
1992	60 168	28 614	31 554	1 886
1993	60 490	28 806	31 684	1 896
1994	61 007	29 104	31 903	1 913
1995	61 336	29 411	31 989	1 921
1996	61 945	29 571	32 374	1 942
1997	62 187	29 690	32 497	1 950
1998	62 274	29 777	32 497	1 952
1999	62 597	29 917	32 680	1 962

Struktura ludności wg płci
Leszno 1991-1999

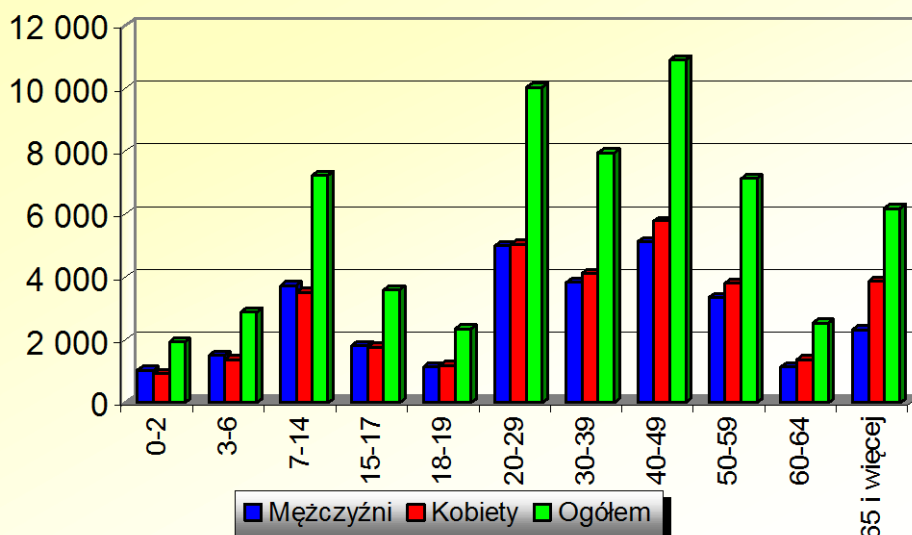


1.1 Ludność wg wieku

Struktura ludności wg płci i wieku – wśród osób do 17 lat występuje ilościowa przewaga mężczyzn nad kobietami, w kolejnych przedziałach występuje przewaga ilościowa kobiet, w grupie powyżej 65 lat wynosi ona aż 65%.

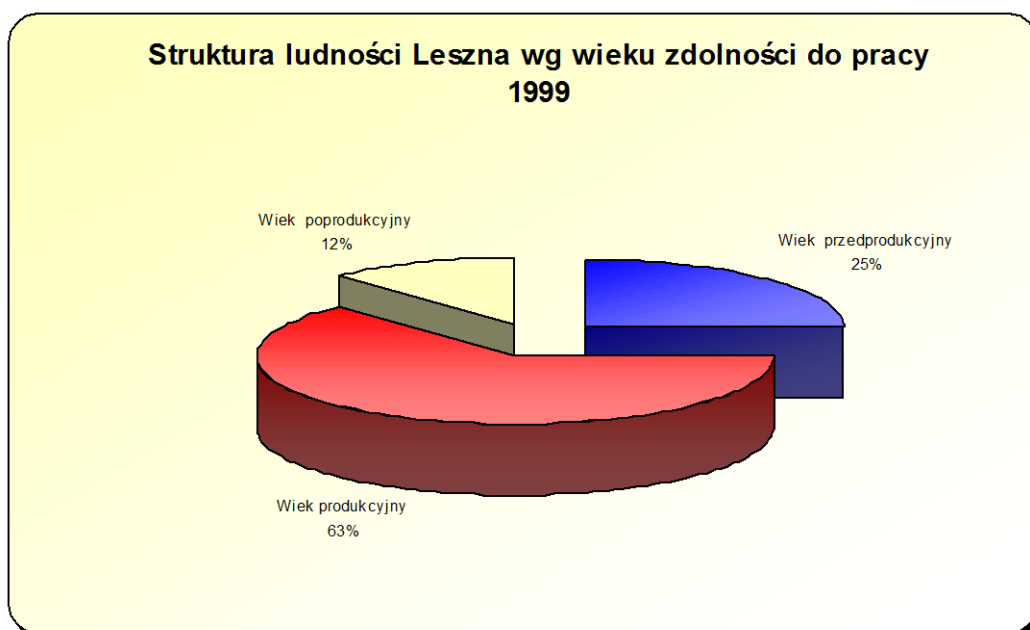
Przedział wiekowy	Mężczyźni	Kobiety	Ogółem
0-2	1 013	914	1 927
3-6	1 502	1 373	2 875
7-14	3 717	3 507	7 224
15-17	1 824	1 766	3 590
18-19	1 138	1 195	2 333
20-29	4 975	5 042	10 017
30-39	3 823	4 105	7 928
40-49	5 123	5 762	10 885
50-59	3 335	3 791	7 126
60-64	1 140	1 377	2 517
65 i więcej	2 327	3 848	6 175
Razem	29 917	32 680	62 597

Ludność Leszna wg wieku i płci w 1999r.



1.2 Struktura społeczno-zawodowa

Wiek przedprodukcyjny	15 616
Wiek produkcyjny	39 429
Wiek poprodukcyjny	7 552

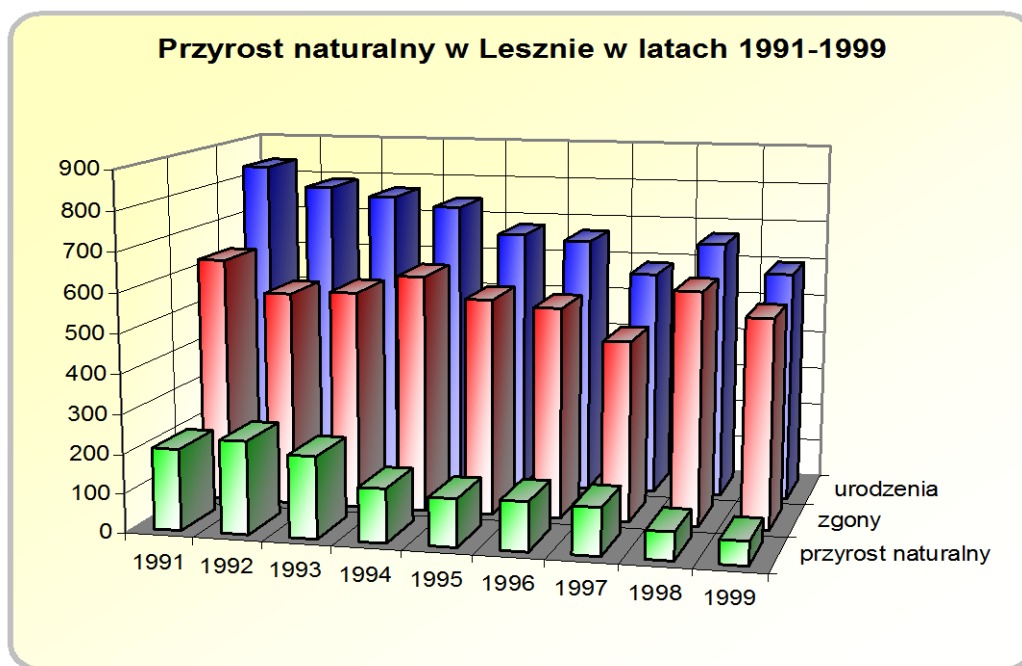


Wiek produkcyjny dotyczy kobiet od 18 do 59 roku życia, natomiast dla mężczyzn jest to przedział od 18 do 64 lat. W Lesznie osoby w wieku produkcyjnym stanowią 63 % ogółu. Ludność w wieku poprodukcyjnym reprezentowana przez kobiety powyżej 59 lat i mężczyzn powyżej 64 lat stanowi najmniejszą grupę bo 12 % ogółu mieszkańców. 25% ludności to osoby w wieku przedprodukcyjnym. Struktura jest podobna jak w roku poprzednim, wystąpiło tylko jednocentowe przesunięcie z grupy osób w wieku przedprodukcyjnym do grupy osób w wieku produkcyjnym.

1.3 Przyrost naturalny

Przyrost naturalny określany jest jako różnica pomiędzy urodzeniami żywymi a zgonami.

Lata	Małżeństwa	Urodzenia żywe	Zgony	Przyrost naturalny
1991	335	838	631	207
1992	349	787	550	237
1993	318	767	559	208
1994	332	743	606	137
1995	343	676	554	122
1996	309	664	539	125
1997	481	582	461	121
1998	404	666	594	72
1999	418	594	534	60



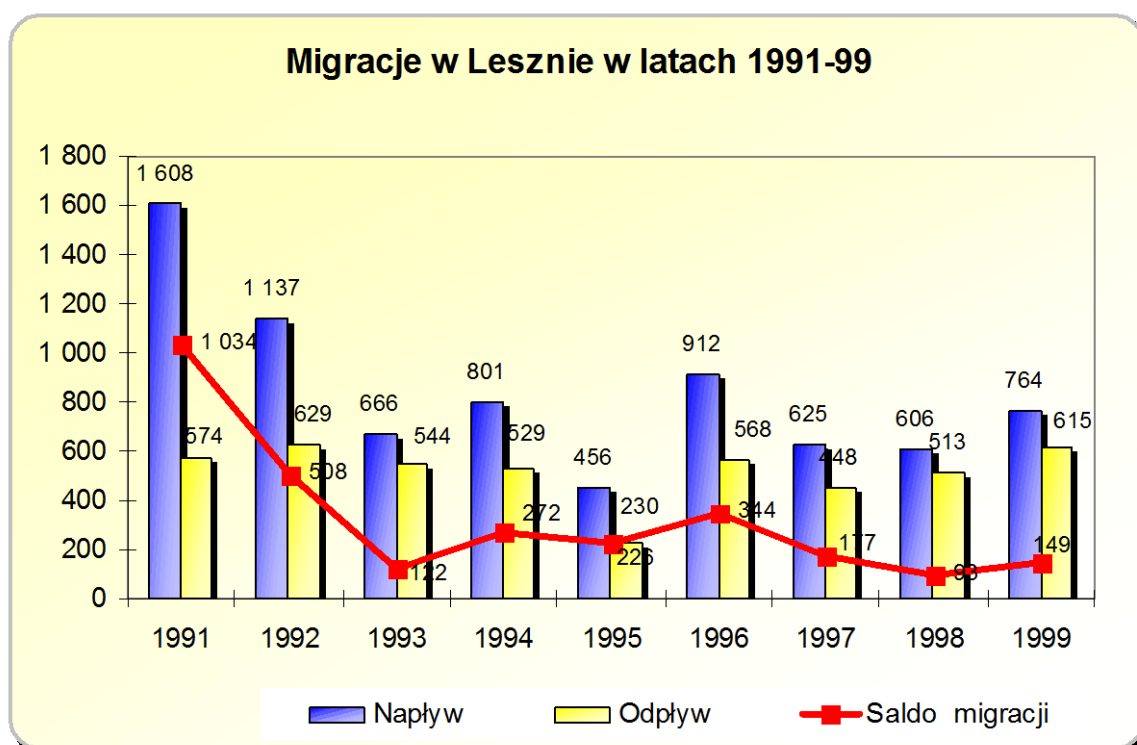
W 1999r. zawarto 404 małżeństwa – wzrost o 3% w porównaniu z rokiem poprzednim . Urodziło się 594 dzieci – o 11% mniej niż w 1998r. , zgonów zanotowano 534, w konsekwencji tego przyrost naturalny na 1000 mieszkańców wynosi 1‰. Jest on stosunkowo wysoki, w skali kraju wynosi 0,0 ‰.

1.4 Migracje

W przedstawionych poniżej latach zauważyć można dodatnie saldo migracji co oznacza, że liczba ludności na stałe przybywającej do Leszna z zewnątrz jest większa od liczby ludności opuszczającej miasto.

Saldo migracji, po okresie spadku, w 99r. wzrosło o 56 osób.

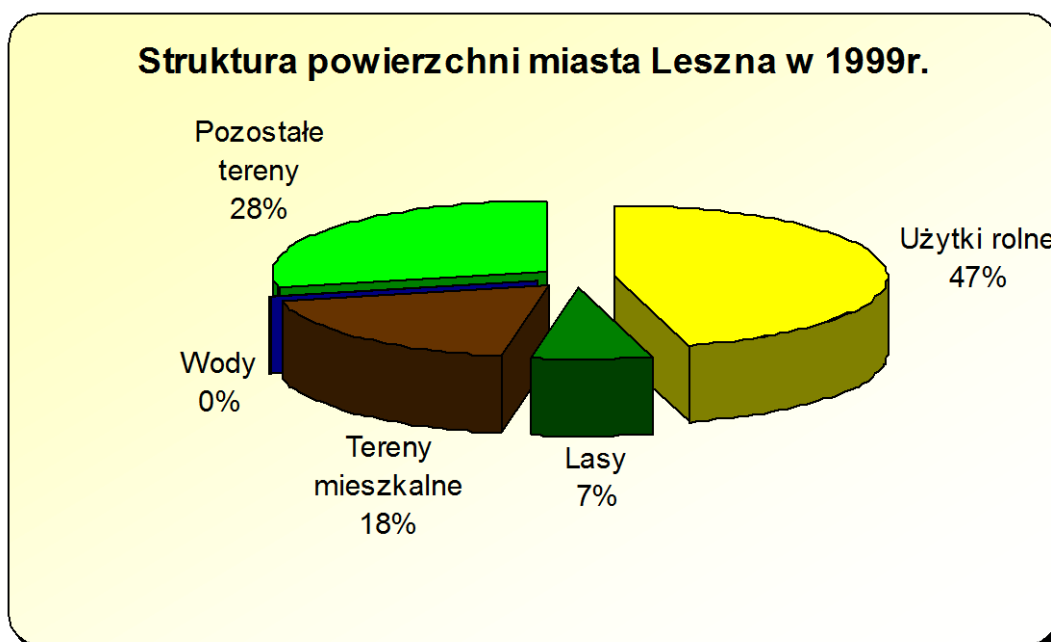
Lata	Saldo migracji	Odływ	Napływ
1991	1 034	574	1 608
1992	508	629	1 137
1993	122	544	666
1994	267	529	801
1995	216	230	456
1996	348	568	912
1997	177	448	625
1998	93	513	606
1999	149	615	764



2. STRUKTURA POWIERZCHNI

Ogółem powierzchnia miasta wynosi 31,9 km² w tym (w km²):

- * tereny rolne 14,6
- * lasy 2,3
- * tereny mieszkalne 5,9
- * wody 0,09
- * pozostałe tereny 9,1




Lasy komunalne zajmują 16,9 ha powierzchni miasta, parki miejskie natomiast 20,2 ha powierzchni.

3. ŻŁOBEK

W Lesznie działa jedna Społeczna Placówka Opieki Żłobkowej „MISIU”. Funkcjonuje ona w budynku należącym do miasta przy ulicy Jagiellońskiej 7a. Uczęszcza do niej w czasie roku szkolnego średnio 78 dzieci, natomiast w okresie letnim liczba ta spada do 50 dzieci. Rekrutacja dzieci prowadzona jest w oparciu o zasadę powszechnej dostępności.

4. SŁUŻBA ZDROWIA



	1997	1998	1999
Lekarze	196	216	210
Dentyści	38	45	61
Pielęgniarki	436	438	485
Łóżka w szpitalach	435	435	431
Apteki	19	20	22
Farmaceuci*	36	43	47
Przychodnie	15	15	12

W 1999r. ilość lekarzy w porównaniu z 1998r. spadła o 3 %. Wzrosła liczba farmaceutów o 36%.

Na 1 lekarza przypada 298 mieszkańców, o 12 więcej niż w roku poprzednim. Wzrosła też liczba dentyistów o 16 oraz liczba pielęgniarek o 47. Natomiast spadła w porównaniu z rokiem ubiegłym liczba przychodni o 3.

* nie uwzględniano techników

5. PRZEDSZKOLA

W 1999 roku na terenie miasta funkcjonowało 17 przedszkoli miejskich, 2 oddziały przedszkolne przy SP 9, 1 przedszkole prowadzone przez Zgromadzenie Sióstr św. Elżbiety i 2 przedszkola niepubliczne - ul. Rejtana, ul. B. Prusa.

Przedszkola świadczą usługi średnio dla 2 238 dzieci tj. 80 % populacji dzieci z roczników przedszkolnych (w 1998r. - 83%). Do oddziałów 9-godzinnych (42 oddziały) uczęszcza 1 098 dzieci (w roku poprzednim 45 oddziałów, 1 186 dzieci) natomiast do oddziałów 5-godzinnych (41 oddziałów) 1 140 przedszkolaków (o 6 oddziałów mniej i 42 dzieci mniej niż w 98r.).

6. SZKOŁY

W roku szkolnym 99/00 do 13 szkół podstawowych prowadzonych przez miasto uczęszczało 6 249 uczniów (o 1400 osób mniej niż w roku poprzednim)

W Zespole Szkół Prywatnych przy Al. Krasieńskiego funkcjonuje prywatna szkoła podstawowa, do której uczęszcza 127 dzieci, prywatne gimnazjum -14 dzieci i liceum - 10 osób.

Od 1 września 99r. działa w Lesznie 9 gimnazjów - 43 oddziały dla 1043 uczniów.

W związku z reformą szkolnictwa miasto przejęło prowadzenie 9 szkół ponadpodstawowych. Do poszczególnych typów szkół uczęszcza

- | | |
|------------------------------|---------------|
| • Technikum, liceum zawodowe | 4 375 uczniów |
| • Liceum ogólnokształcące | 2 922 uczniów |
| • Technikum po ZSZ | 197 uczniów |
| • Zasadnicza szkoła zawodowa | 1 860 uczniów |
| • Zaoczne i wieczorowe | 512 słuchaczy |

W prywatnym liceum ogólnokształcącym mieszczącym się przy ul. Dąbrowskiego pobiera naukę 137 osób w tym 15 osób niesłyszących.

Wśród szkół policealnych są szkoły prywatne:

- w budynku na ul. Estkowskiego 2 mieści się Zespół Policealnych Studiów Zawodowych
 - na ulicy Poniatowskiego 2 znajduje się Prywatne Policealne Studium Biznesu
- Od 1998r. działa roczne Policealne Studium Finansów należące do ogólnopolskiej sieci Towarzystwa Edukacji Bankowej z Poznania



W Lesznie działa 5 szkół wyższych :

Wyższa Szkoła Marketingu i Zarządzania - ogółem 1 584 studentów

- studia dzienne 189

- studia wieczorowe 35
- studia zaoczne 1 360

Oddział Zamiejscowy Akademii Ekonomicznej w Poznaniu - studia zaoczne ,
480 osób - siedziba Zespół Szkół Rolniczych ul. 1-go Maja 1

Oddział Zamiejscowy Akademii Rolniczej w Poznaniu - inżynierskie studia
dziennie, 97 osób - siedziba Zespół Szkół Rolniczych ul. 1-go Maja 1


Oddział Zamiejscowy Politechniki Poznańskiej - Informatyka, 32 osoby -
siedziba ZDZ ul. Krótka 5

Łącznie uczęszczają do nich **2 193 osoby**.

W 1999r. powstała Państwowa Wyższa Szkoła Zawodowa w Lesznie – 285
studentów na studiach dziennych, 40 na zaocznych.

Ponadto licencjat można uzyskać w Nauczycielskim Kolegium Języków Obcych
– 189 studentów.

7. BIBLIOTEKI



Wojewódzka Biblioteka Publiczna od 1999r. funkcjonuje jako Miejska Biblioteka Publiczna. Posiada największy w Lesznie zbiór książkowy, ponad 105 512 woluminów. W czytelni czasopism można skorzystać ze 169 tytułów. Ponadto osoby niedowidzące i ociemniałe mogą korzystać z taśm z nagraniami utworów literackich - 16 394. Wśród zbiorów specjalnych są również płyty - 989, przeźrocza - 448, kasety wideo - 601.

W MBP zarejestrowanych było w 99r. 7 406 czytelników, wypożyczyli oni 73 409 woluminów

Oprócz MBP w różnych częściach miasta działa siedem Osiedlowych Bibliotek Publicznych oraz 6 punktów bibliotecznych.

Łącznie wszystkie biblioteki w Lesznie posiadają 223 700 woluminów, jest w nich zarejestrowanych 17 800 czytelników, którzy wypożyczyli łącznie 369 200 książek, na jednego czytelnika przypada 21 książek wypożyczonych rocznie.

W porównaniu z 1998r. wzrosła liczba czytelników o 1 274, natomiast spadła liczba wypożyczeń o 8 829.

Osiedlowa Biblioteka Publiczna nr 1	ul. Żeromskiego 20
Osiedlowa Biblioteka Publiczna nr 2	ul. Westerplatte 12
Osiedlowa Biblioteka Publiczna nr 3	ul. Prusa 33
Osiedlowa Biblioteka Publiczna nr 4	ul. 1 Maja 92
Osiedlowa Biblioteka Publiczna nr 5	ul. Jeziorkowskiej 48
Osiedlowa Biblioteka Publiczna nr 6	ul. Zamenhofa 46 a
Osiedlowa Biblioteka Publiczna nr 7	ul. Armii Krajowej 15

8. KULTURA

Życie kulturalne Leszna opiera się na wielu imprezach, które już na stałe wpisały się w krajobraz miasta. Należą do nich:

- * Dni Leszna (pokazy artystyczne, koncerty kameralne, programy rozrywkowe itp.)
- * Koncert Noworoczny w sali MOK
- * Koncert Orkiestry Dętej Miasta Leszna z okazji odzyskania niepodległości przez Leszno; Święto Konstytucji 3 Maja
- * Ogólnopolski Konkurs Recytatorski im. Stanisława Grochowiaka
- * Wojewódzki Przegląd Widowisk Jasełkowych i Grup Kolędniczych
- * Dziecięcy Festiwal Piosenki Lwowskiej
- * Koncert Piosenki Religijnej
- * Przegląd zespołów folklorystycznych w amfiteatrze
- * Turnieje estradowe szkół i przedszkoli
- * Leszczyńskie Dni Literatury
- * Lato w Amfiteatrze
- * Prezentacje Leszczyńskiego Środowiska Plastycznego(biennale)
- * Sesja popularnonaukowa Leszczyńskiego Towarzystwa Kulturalnego
- * Ogólnopolski Konkurs na Rzeźbę i Drzeworyt o Tematyce Muzycznej
- * Ogólnopolski Turniej Tańca Towarzyskiego
- * Leszczyńskie Lato z Folklorem
- * Konkurs Poezji Staropolskiej
- * Międzynarodowy Listopad Poetycki
- * Dni Kultury Chrześcijańskiej
- * Konkurs Literacko-Fotograficzno-Plastyczny „Konfrontacje”.

Oprócz cyklicznych imprez kulturalnych zorganizowano wiele imprez o znaczeniu ponadlokalnym:

- Koncert zespołu wokalnego "Affabre Concinui"
- I Leszczyński Festiwal Muzyczny im. R. Maciejewskiego - Regina Smendzianka, Rinko Kobayashi
- "Camerata Vistula"
- "Polskie Słowiki"
- XXXI Ogólnopolski Konkurs Muzyczny



8.1 Działalność Miejskiego Ośrodka Kultury

Sekcje i koła zainteresowań funkcjonujące w MOK

1. Sekcja Leszczyńskich Plastyków - 36 osób , zajęcia środa godz. 16.00 Klub OBOK
2. Dziecięca Sekcja Plastyczna - 27 osób, zajęcia piątek godz. 15.30 Klub OBOK
3. Orkiestra Dęta Miasta Leszna- 38 osób , zajęcia wtorek 16.15 MOK
4. Chór Miejski "CHOPIN"-40 osób, zajęcia poniedziałek 18.30 Klub OBOK
5. Dziecięco-młodzieżowa Orkiestra Dęta-30 osób, zajęcia środa, piątek 16.00 SP 11.

6. Teatr "ANACONDA"- 9 osób, MOK
7. Ognisko muzyczne
8. Sekcja Fotograficzna - 6 osób, zajęcia wtorek 18.00 Klub OBOK
9. Wokalny Zespół Kameralny - 30 osób, środa 17.00
10. Sekcja Tkaniny Artystycznej - 3 osoby czwartek 13.00 Klub OBOK
11. Sekcja Modelarstwa Lotniczego - Lotnisko w Strzyżewicach
12. Młodzieżowy Teatr Satyryków - 15 członków, zajęcia 1 raz w tygodniu w klubie OBOK
13. Zespół artystyczny "Kombatant"

W 99r. zlikwidowano 2 sekcje działające w roku poprzednim

Imprezy:

Działalność MOK obejmowała różne formy imprez, m.in.

- * Imprezy w wykonaniu zespołów własnych, organizowane w MOK, m.in. koncert Orkiestry Dętej, występ Młodzieżowego Teatru Satyryków (10 imprez - 2 780 widzów)
- * Występy amatorskich zespołów artystycznych - koncert Peelland Operette Gezelschap z Holandii, Festiwal Twórczości (5 imprez - 1 340 widzów)
- * Imprezy artystyczne zorganizowane poza MOK - koncert Wokalnego Zespołu Kameralnego w Zamku w Rydzynie, Dni Leszna (18 imprez - 16 550 widzów)
- * Imprezy artystyczne w wykonaniu zespołów zawodowych m.in. Teatru Edukacji Narodowej we Wrocławiu, Teatru Nowego w Poznaniu, Stare Dobre Małżeństwo (35 imprez - 11 882 widzów)
- * Konkursy i turnieje - m.in. VII Konkurs Recytatorski Twórczość Stanisława Grochowiaka, Ogólnopolski Turniej Tańca Towarzyskiego, Konkurs Poezji Staropolskiej (9 imprez - 4 683 widzów)

Ogółem odbyło się 126 imprez organizowanych przez MOK, uczestniczyło w nich 49 316 widzów (o 116 % mniej niż w 98r.).

8.2 Klub PRZYLESIE

Zespół taneczny HOP TOP
Dziecięca Sekcja Plastyczna
Zespół Wokalny ZERÓWKA
Modelarnia Lotnicza
Modelarnia Szkutnicza
Nauka gry na instrumentach:

- gitarze
- pianinie
- instrumentach klawiszowych

Gimnastyka dla pań
Aerobik dla dzieci z elementami gimnastyki korekcyjnej
Nauka języków obcych

8.3 Klub Kwadrat

Dziecięca Sekcja Plastyczna
Teatr Młodzieżowy
Modelarnia Szkutnicza
Rytmika dla dzieci
Zespół Wokalno - Rytmiczny
Młodzieżowa Sekcja Plastyczna
Teatr Lalki i Aktora
Sekcja Brydża

8.4 Centrum Kultury i Sztuki (dawny Wojewódzki Dom Kultury)

Dziecięco-Młodzieżowa Kapela Dudziarska
Sekcja Modelarstwa Lotniczego i Kosmicznego
Międzyszkolna Pracownia Plastyczna
Sekcja Yogi
Propozycje Parateatralne

8.5 Miejska Biblioteka Publiczna

Aktywny udział w życiu kulturalnym miasta bierze Miejska Biblioteka Publiczna poprzez organizację imprez dla mieszkańców:

- imprezy stałe -Dni Stanisława Grochowiaka, Leszczyńskie Dni Literatury, Międzynarodowy Listopad Poetycki, Leszczyńskie Dni Kultury Chrześcijańskiej, Turniej Poezji Biesiadnej
- Obchody Światowego Dnia Książki
- konkursy dla dzieci i młodzieży
- dyżury poetyckie
- kawiarenka literacka
- promocje książek
- wystawy m.in. "Plakat Moniuszkowski", "W kręgu Słowackiego"
- poetycka choinka
- "Wokół Globusa"

8.6 Miejskie Biuro Wystaw Artystycznych

Działalność Miejskiego Biura Wystaw Artystycznych obejmuje:

- organizację wystaw - 20 wystaw
- działalność edukacyjno-oświatową
 - spotkania autorskie, wykłady i prelekcje - 584 uczestników
 - lekcje poglądowe na wystawach - 3 640 uczestników
 - Międzyszkolne Koło Miłośników Sztuki - "Ze sztuką na ty" - 55 osób
 - Zajęcia z rysunku i malarstwa dla młodzieży - 39 spotkań po 3 godz.
- Akcje i działania plastyczne
- Działalność wydawnicza - informator w j. niemieckim, katalogi do wystaw
- Współpraca z leszczyńskim środowiskiem plastycznym

14. SPORT I REKREACJA

Organizacje sportowe działające w Lesznie:

1. Klub Sportowy „Unia” – sekcja żużlowa, brydża sportowego
2. MKKS „Polonia” – sekcja piłki nożnej, koszykówki, kręglarska, szermierka
3. Międzyszkolny Klub Sportowy – sekcja strzelecka, piłki ręcznej, koszykówka dziewcząt
4. Wojewódzki Klub Lekkoatletyczny „Krokus” - sekcja lekkoatletyczna
5. Uczniowski Klub Sportowy „Dąb” przy SP 4 - sekcja piłki nożnej
6. Leszczyński Klub Orienteeringu – sekcja biegów na orientację
7. Klub Sportowy „Junior” przy SP 11 – sekcja tenisa stołowego
8. Międzyszkolny Młodzieżowy Klub „Wieniawa” – sekcja szachowa
9. Sekcja Bokserska i Kick Boxing przy WFS
10. Sekcja Akrobatyki Sportowej
11. Okręgowy Związek Kolarski
12. Uczniowski Klub Sportowy „Dwunastka” przy SP 12 – sekcja judo
13. Centralna Szkoła Szybowcowa- Aeroklub Leszczyński – szybownictwo, baloniarstwo
14. Automobil Klub Leszczyński – sekcja kartingowa
15. TKKF „Budowlani” – sekcja żeglarska
16. Polskie Towarzystwo Turystyczno-Krajoznawcze
17. Klub Osiedlowy Grunwald
18. SKKT „Rajdochody” przy ZSE
19. Klub Pływacki „Akwawit”
20. Leszczyński Klub Speedrowerowy „Szawer”
21. Uczniowski Klub Sportowy „Dziesiątka” - SP 10– sekcja karate
22. Uczniowski Klub Sportowy „Siódemka” - SP 7 – sekcja koszykówki i piłki nożnej
23. Klub Sportowy „Achilles” przy ZST – sekcja lekkoatletyczna
24. Uczniowski Klub Sportowy „Trzynastka” - sekcja piłki ręcznej
25. Ludowy Zespół Sportowy „Jantar”
26. Klub Sportowy „YAMAHA”
27. Sekcje Modelarskie
28. Sekcja Wspinaczkowa przy ZSO I
29. UKS "Kotwica" przy SP 2
30. Stowarzyszenie Sportowe "Satori" - karate
31. AZS przy Kolegium Nauczycielskim
32. UKS "Trójka" przy SP 3
33. OHP - dział sportowo-rekreacyjny

Komunalne obiekty sportowe i prowadzona w nich działalność

Hala TRAPEZ - powierzchnia użytkowa wynosi 3 258 m ² Widownia na 740 miejsc siedzących	a)treningi, mecze mistrzowskie piłki ręcznej i koszykówki b)zajęcia szkolne szkół nr 4,7,13 c)Targi Regionalne i imprezy estradowe Koszt 1 godz.hali-75 zł.
--	--

Sala ĆWICZNA- pow. użytkowa 1 090 m ² , przy sali znajduje się asfaltowe boisko oraz 5 kortów tenisowych (użytkownik Leszczyńskie Towarzystwo Tenisowe)	a)treningi, mecze mistrzowskie piłki ręcznej i koszykówki b)zajęcia szkolne szkół nr 1,6,8,ZSZ Koszt 1 godz.hali-57 zł.
Stadion im. A. Smoczyka- tor żużlowy dł. 347 m, boisko do piłki nożnej, korona z widownią na ok. 30 tys. miejsc	a)treningi i mecze piłki nożnej MKKS Polonia b)mecze ligi szkolnej szkół podstawowych i średnich c)treningi i mecze I ligi żużlowej "Unia"Leszno
Boisko piłkarskie i LA oraz boisko boczne ul. Okrężna	a)treningi i mecze piłki nożnej MKKS Polonia b)mecze ligi szkolnej i imprezy LA
Boisko piłki nożnej OSP Zaborowo	Treningi i mecze MKKS "Polonia", "Dąb"Zaborowo oraz szkoły nr 4
Korty tenisowe- powierzchnia dwóch kortów wynosi 40x44 m, ściana treningowa murowana	a) imprezy dla dzieci i młodzieży b)udostępnianie kortów mieszkańcom Leszna
Basen kąpielowy odkryty- wymiary 50m x 20m , głębokość 1,60m, brodzik 20m x 10m	a) imprezy dla dzieci i młodzieży b)udostępnianie basenu mieszkańcom Leszna i okolic
Kręgielnia - posiada 4 tory, użytkowana jest przez MKKS „POLONIA”	
SKATE PARK - 2 pochylnie zjazdowe, drogi asfaltowe dojazdowe do urządzeń	Urządzenia udostępnione są dla dzieci i młodzieży
Sala szermiercza - 2 sale z zapleczem sanitarnym	Treningi i zawody sekcji szermierczej
Lodowisko sztucznie mrożone- wymiary płyty 27m x 39m	Lodowisko aktualnie nieczynne - demontaż urządzeń i agregatów z uwagi na stan awaryjny

W 99r. oddano do użytku salę szermierczą

W Lesznie jest już ok. 8 km ścieżek rowerowych, które pozwalają bezpiecznie poruszać się rowerem ze Śródmieścia aż na obrzeża miasta.

Pływalnia AKWAWIT – oferuje korzystanie z basenu sportowego o długości 25 m., basenu rekreacyjnego z wodotryskami, leżanek do masażu, gejzerów, brodzików dla dzieci, zjeżdżalni o długości 52 i 136 m. Oprócz basenów w Pływalni znajdują się Gabinety Odnowy Biologicznej.

W 1999r. z usług kompleksu basenowo-rekreacyjnego skorzystało 420 000 osób(o 127 558 osób mniej niż w roku poprzednim).

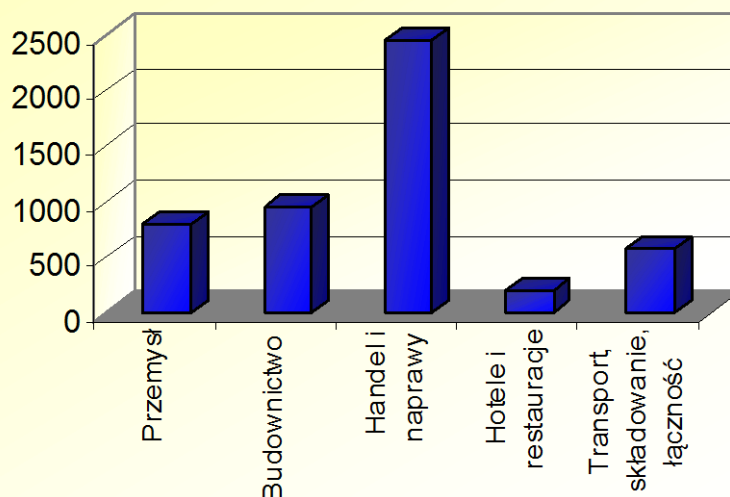
Przy kompleksie Akwawit istnieją 4 korty tenisowe przykryte powłoką pneumatyczną.

10. PODMIOTY GOSPODARCZE

Przedstawione dane o ilości podmiotów gospodarczych w poszczególnych działach odnoszą się do jednostek zatrudniających powyżej 5 osób. Najwięcej firm 32% ogółu należy do działu „Handel i naprawy”.

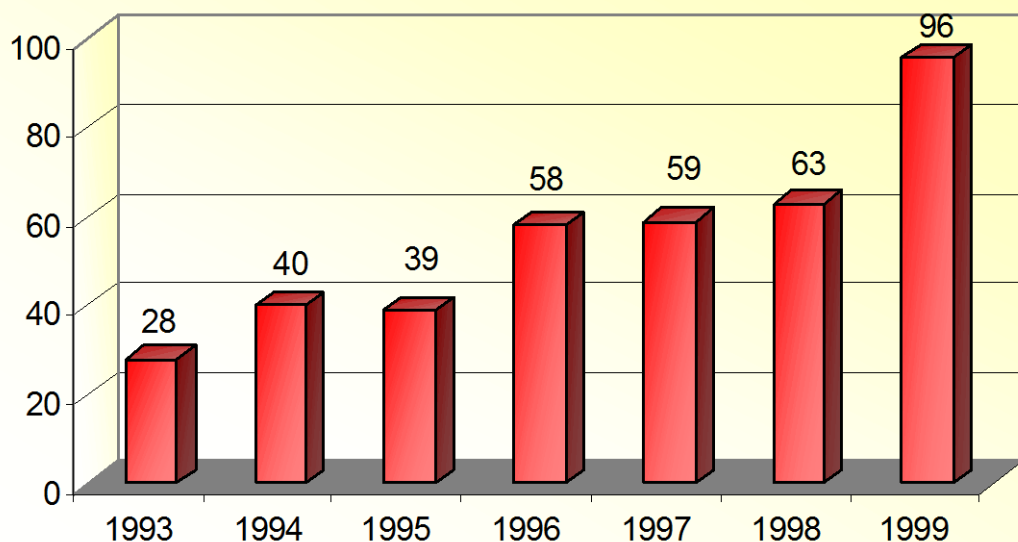
Lata	Ogółem	Przemysł	Budownictwo	Handel i naprawy	Hotele i restauracje	Transport, składowanie, łączność
1996	6 289	718	685	2 320	149	438
1997	6 771	729	767	2 334	157	515
1998	7 315	769	878	2 399	179	539
1999	7 780	795	951	2 462	193	569

Struktura podmiotów gospodarczych w 5 głównych działach gospodarki w Lesznie w 99r.



Liczba podmiotów gospodarczych wzrosła o 465 w porównaniu z 98r., wśród nowych firm najwięcej jest firm budowlanych. Biorąc pod uwagę formę własności firm widoczna jest ogromna przewaga ilości firm prywatnych **7 639** (98%) nad podmiotami sektora publicznego **141**.

Podmioty zagraniczne w Lesznie w latach 93-99



Podmioty gospodarcze wg form własności

	Podmioty gospodarcze ogółem	Sektor publiczny	Sektor prywatny	Podmioty z kapitałem zagranicznym
1998	7 315	101	7 173	63
1999	7 780	141	7 639	96
Przemysł	795	12	783	25
Budownictwo	951	4	947	7
Handel i naprawy	2 462	2	2 460	42
Hotele i restauracje	193	3	190	4
Transport, gospodarka magazynowa i łączność	569	7	562	4

Wśród podmiotów z kapitałem zagranicznym największy wzrost ilości w porównaniu z rokiem ubiegłym nastąpił w dziale handel i naprawy - 11 firm, w przemyśle o 10 firm, w budownictwie o 4 podmioty, w dziale hotele i restauracje o 1 firmę .

Działalność handlowa w Lesznie obejmuje funkcjonowanie 1 011 sklepów (w 98r. 1000sklepów), w których pracuje 2 671 osób.

Sklepy	Liczba	Liczba pracujących	Powierzchnia sprzedaży w m ²
Ogółem	1 011	2 671	57 385
Ogólnospożywcze	174	662	12 370
Owocowo-warzywne	27	46	726
Mięsne	54	122	2 095
Rybne	3	6	111
Piekarniczo-ciastkarskie	27	52	741
Z napojami alkoholowymi	5	11	462
Z wyrobami włókienniczymi	35	87	1 509
Z odzieżą	118	264	4 947
Obuwie, wyroby skórzane	30	66	825
Meble, sprzęt oświetleniowy	32	68	4 231
RTV i artykuły gospodarstwa domowego	41	117	2 816
Księgarnie, artykuły piśmiennicze	75	126	3 412
Pojazdy mechaniczne	51	180	4 579
Stacje benzynowe	14	64	
Pozostałe sklepy	297	729	17 343

11. ZATRUDNIENIE

Ogółem w Lesznie zatrudnionych było w 1999r. **20 339 osób**. Poniżej przedstawiona jest liczba zatrudnionych w poszczególnych działach wg Europejskiej Klasyfikacji Działalności.

Działy GN	98r.		99r.	
	Liczba zatrudnionych ogółem	Liczba zatrudnionych ogółem	Zmiany zatrudnienia 99:98	Udział procentowy do ogółu zatrudnionych
Ogółem	22 122	20 339	- 1 783	
Rolnictwo	176	165	-11	1
Górnictwo i kopalnictwo	9	3	-6	0
Przemysł	6 377	5 531	-846	27
Zaopatrywanie w energię elektryczną, gaz i wodę	461	439	-22	2
Budownictwo	1 204	1 246	42	6
Handel i naprawy	3 145	2 617	-528	13
Hotele i restauracje	279	209	-70	1
Transport, gospodarka magazynowa i łączność	2 900	2 841	-59	14
Pośrednictwo finansowe	1 050	1 161	111	6
Obsługa nieruchomości, wynajem i działalność związana z prowadzeniem interesów	648	744	96	4
Administracja publiczna i obrona narodowa; gwarantowana prawnie opieka socjalna	1 474	1 076	-398	5
Edukacja	1 611	1 568	-43	8
Ochrona zdrowia i opieka socjalna	2 319	2 217	-102	11
Pozostała działalność usługowa , komunalna, socjalna i indywidualna	469	518	49	3

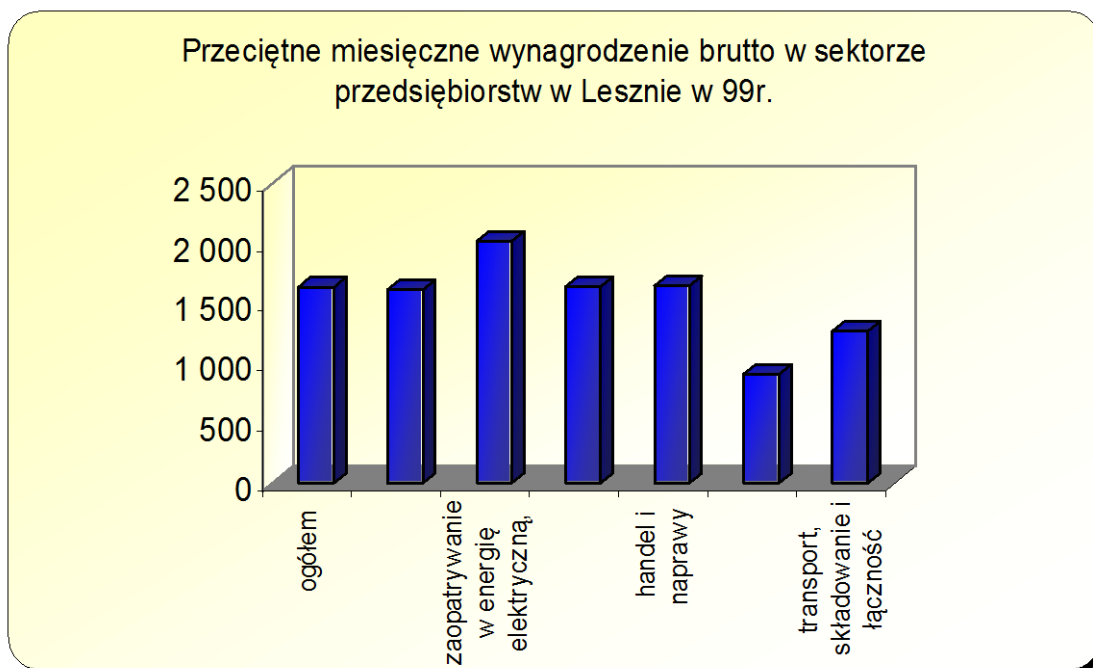
Najwięcej osób zatrudnionych jest w przemyśle 27% ogółu zatrudnionych, kolejnym działem pod względem liczby zatrudnionych osób jest transport, gospodarka magazynowa i łączność. W porównaniu z rokiem poprzednim największy wzrost zatrudnienia wystąpił w pośrednictwie finansowym. Największy spadek liczby zatrudnionych odnotowano w przemyśle o 15%.

12. PŁACE

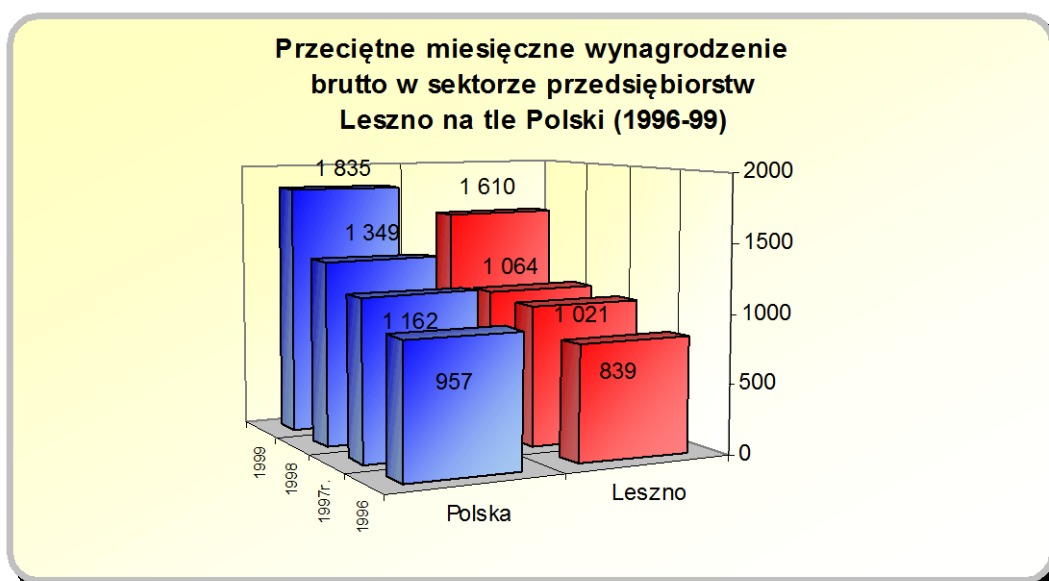
Analizując przeciętne wynagrodzenie brutto wg głównych działów gospodarki w Lesznie należy zauważyć, że osoby zatrudnione w dziale zaopatrywanie w energię elektryczną, gaz i wodę otrzymały najwyższe wynagrodzenie, natomiast najniższe było w hotelach i restauracjach.

	ogółem	przemysł	budownictwo	handel i naprawy	hotele i restauracje	transport, składowanie i łączność
1996	839	949	738	700	397	690
1997	1 021	1 127	947	913	547	823
1998	1 064	1 169	994	956	667	870

	ogółem	działalność produkcyjna	zaopatrywanie w energię elektryczną, gaz i wodę	budownictwo	handel i naprawy	hotele i restauracje	transport, składowanie i łączność
1999	1 610	1 618	2 020	1 645	1 650	909	1 273



Przeciętne wynagrodzenie brutto w 1999 r. wynosiło 1 610 zł., w porównaniu z rokiem ubiegłym wzrosło o 51 % - przy wskaźniku inflacji 7,3%



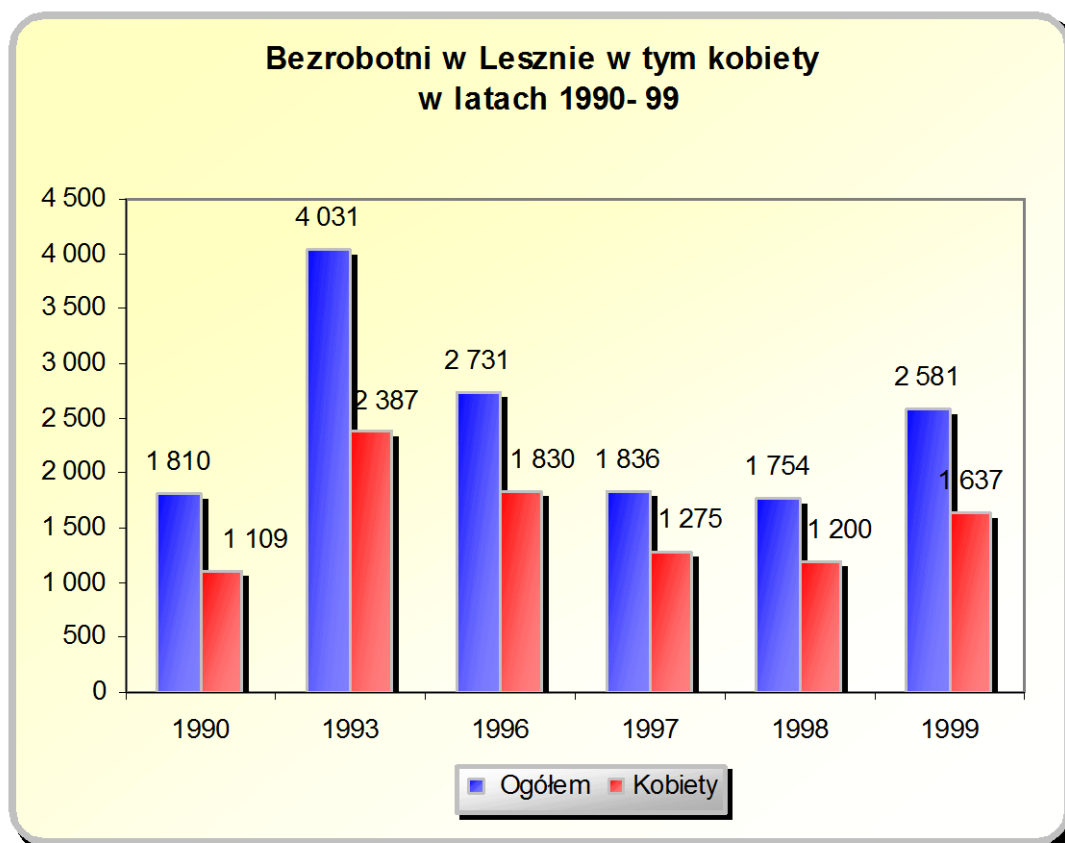
Wynagrodzenie w kraju w 1999r. było o 14 % wyższe od wynagrodzenia w Lesznie.

13. BEZROBOCIE

Po okresie spadku liczby bezrobotnych mieszkańców Leszna do 1998r. r, w 99r. nastąpił wzrost liczby bezrobotnych, wynikał on między innymi z nowych zasad ubezpieczenia zdrowotnego oraz rejestrowania się osób obawiających się utraty świadczeń służby zdrowia. W 1999 r. w Powiatowym Urzędzie Pracy zarejestrowanych było 2 581 mieszkańców Leszna , kobiety stanowiły 63 %.

	Ogółem	Kobiety	% kobiet
1990	1 810	1 109	61
1993	4 031	2 387	59
1996	2 731	1 830	67
1997	1 836	1 275	69
1998	1 754	1 200	68
1999	2 581	1 637	63

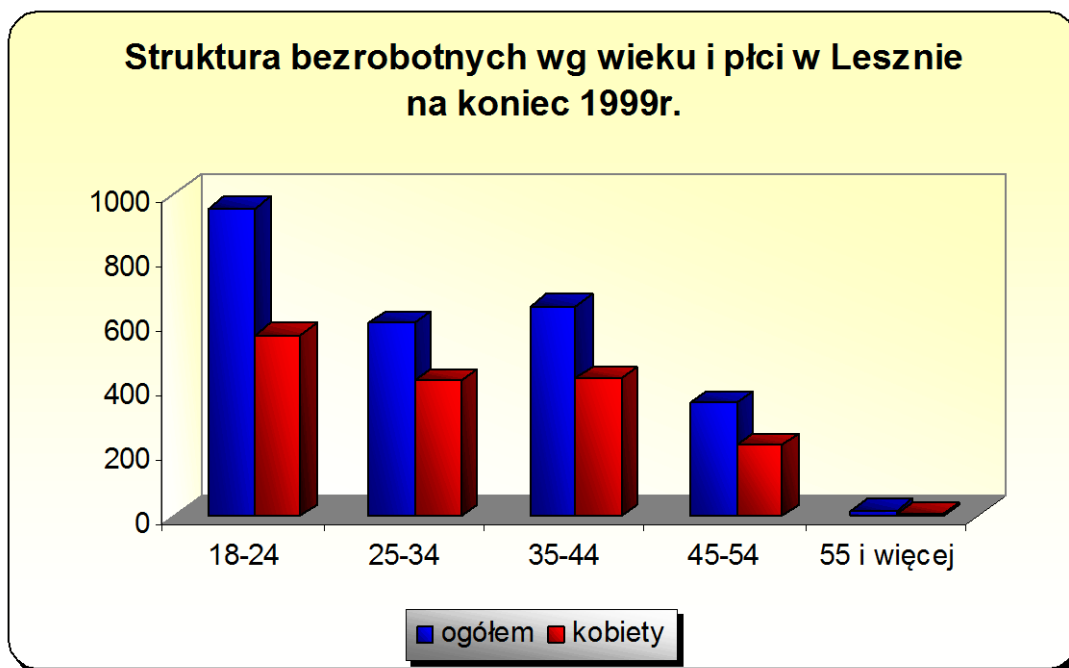
05 4
00 4
05 3
00 3
05 2
00 2
05 1
00 1
05



13.1 Struktura bezrobotnych wg wieku - Leszno

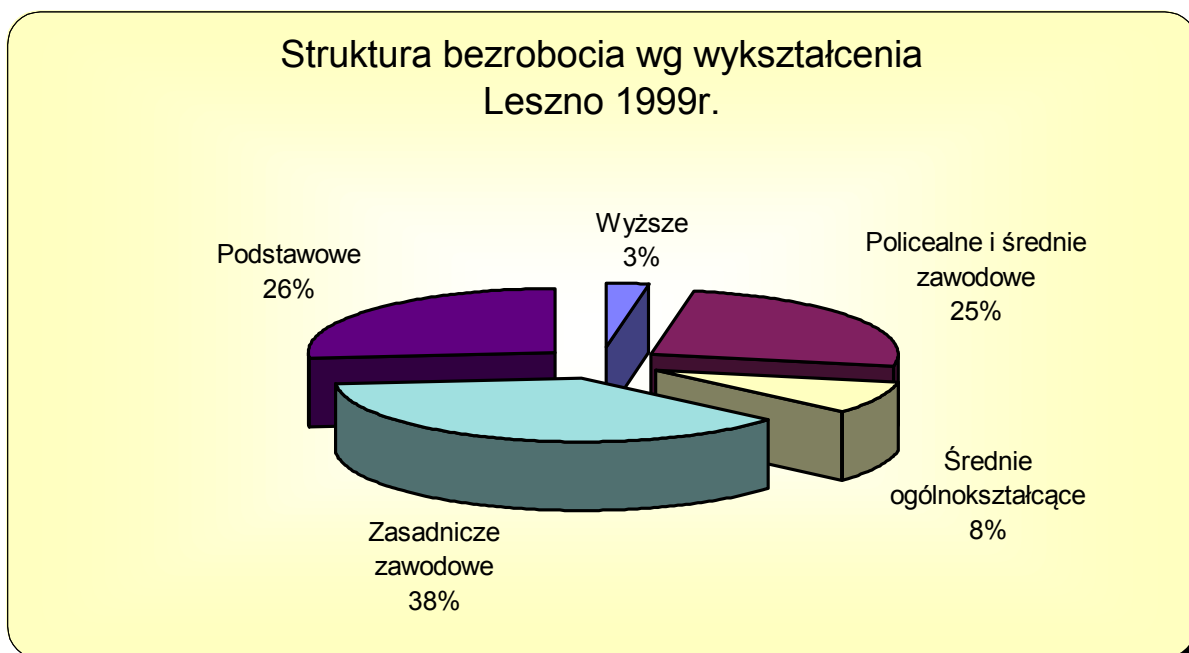
Lata	15-24	25-34	35-44	45-54	55 i więcej
1990	506	613	556	120	15
1993	1 283	1 199	1 160	360	29
1996	912	706	745	334	34
1997	640	438	510	218	21
1998	635	396	454	259	10
1999	957	600	653	353	17

Spośród 5 przedziałów wiekowych najliczniejszą grupę bezrobotnych w 1999r. stanowili ludzie młodzi w wieku 15-24 lat - 37% ogółu bezrobotnych.



Struktura bezrobocia wg wieku jest zbliżona do struktury z roku poprzedniego.

13.2 Struktura bezrobotnych wg wykształcenia - Leszno

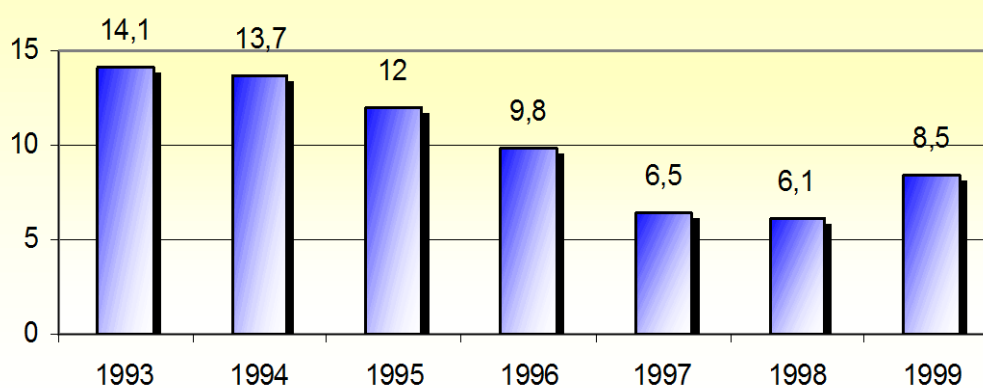


Bezrobotni z wykształceniem zasadniczym zawodowym stanowią najliczniejszą grupę 38 % ogółu bezrobotnych, najmniej bo zaledwie 3% to bezrobotni z wykształceniem wyższym. Podobnie było w roku 1998.

13.3 Bezrobocie - Rejon Leszna (obejmuje Włoszakowice, Lipno, Osieczna, Krzemieniewo, Rydzyna, Święciechowa, Wijewo)

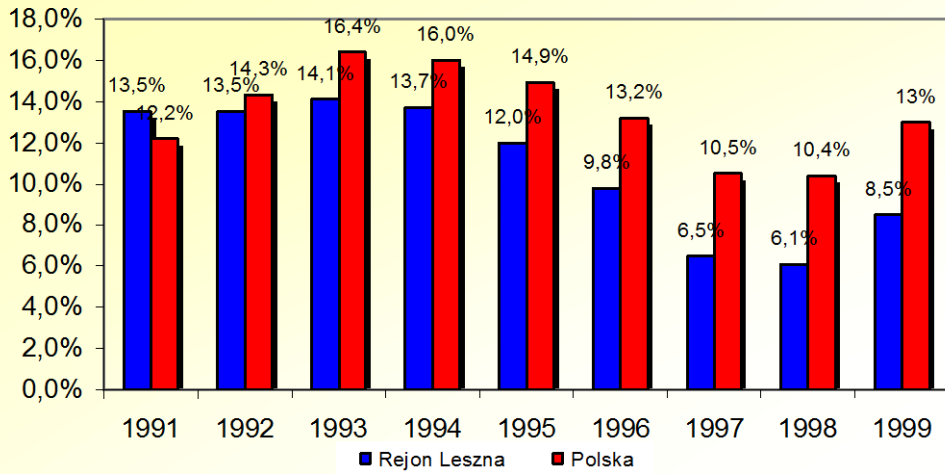
Lata	bezrobotni ogółem	wskaźnik bezrobocia	liczba ofert pracy	bezrobotni na 1 miejsce pracy
1993	7 172	14,1	1 086	7
1994	6 676	13,7	1 580	4
1995	5 829	12	2 229	3
1996	4 743	9,8	2 516	2
1997	3 226	6,5	2 291	1
1998	2 962	6,1	1 816	2
1999	4 414	8,5	1 714	3

**Wskaźnik bezrobocia dla Rejonu Leszna
w latach 1991-99**



Wskaźnik bezrobocia dla Rejonu Leszna jest niższy od wskaźnika dla Polski o 4,5 pkt.

**Wskaźnik bezrobocia dla Rejonu Leszna
na tle wskaźnika dla Polski**



8
1
0
1
4
1
2
1
0
1
8
0
4
1
2
0

14. POMOC SPOŁECZNA

Ze świadczeń udzielanych przez Miejski Ośrodek Pomocy Rodzinie (powstał na bazie MOPS) skorzystało w 99r. 2 241 rodzin.

Powody przyznania rodzinom pomocy materialnej:

- Ubóstwo - 1 356
- Długotrwała choroba - 519
- Bezrobocie - 867
- Bezradność w sprawach opiekuńczo-wychowawczych - 594
- Niepełnosprawność - 519
- Alkoholizm - 219
- Ochrona macierzyństwa - 101
- Bezdomność - 167
- Przystosowanie do życia po opuszczeniu zakładu karnego - 45
- Narkomania - 16

Zadania zlecone	1998	1999
-----------------	------	------

*Raport o sytuacji społeczno-gospodarczej miasta
Leszno 1999 r.*

Renta socjalna	132	169
Dodatki pielęgnacyjne	0	1
Zasiłki stałe	14	65
Zasiłki stałe wyrównawcze	34	44
Zasiłki na leki	8	3
Ochrona macierzyństwa	143	97
Zasiłki celowe	102	79
Zasiłki okresowe	977	477
ZUS	59	122
Składki zdrowotne	0	338
Zasiłki rodzinne	95	81
Zasiłki pielęgnacyjne	55	56
Pomoc dla kombatantów	23	54
Zadania własne		
Leczenie i koszty leczenia	126	90
Sprawienie pogrzebu	18	13
Opał	477	527
Żywność	475	45
Dofinansowanie do budżetu domowego	630	723
Odzież, obuwie, wyposażenie szkolne, bielizna pościelowa	363	128
Kolonie, turnusy rehabilitacyjne, półkolonie	704	216
Remont, malowanie mieszkań	23	22
Posiłki	504	640
Dopłaty (przedszkola, żłobek)	387	268
Wyprawki dziecięce	40	35
Zasiłek celowy specjalny	273	610

Od sierpnia 1999r. działa Środowiskowy Dom Samopomocy, którego głównym zadaniem jest udzielanie oparcia społecznego osobom chorym psychicznie i z upośledzeniem umysłowym. Dom przygotowany jest na przyjęcie maksymalnie 50 osób, obecnie korzysta z usług 39 osób z Leszna i 11 osób z powiatu ziemskiego.

Celem placówki jest podtrzymywanie i rozwijanie umiejętności samodzielnego życia. Realizuje się go poprzez opiekę lekarską, psychologiczną, poradnictwo i pomoc w rozwiązywaniu problemów życia codziennego, terapię zajęciową w pracowniach: krawiecko-dziewiarskiej, muzykoterapii, kulinarnej, komputerowej, plastycznej, kulturalno-oświatowej, kwaciarstwa i bukiciarstwa, sali ciszy, czytelnicy, sali rehabilitacyjnej i telewizyjnej.

15. OCZYSZCZANIE MIASTA

Miejski Zakład Oczyszczania dysponuje specjalistycznym sprzętem pomagającym utrzymać czystość w mieście, są to:

- samochód polewarka
- 1 duży samochód zamiatarka oraz 2 małe zamiatarki
- 1 mała śmieciarka i 13 samochodów do wywozu nieczystości stałych
- 2 samochody osobowo-towarowe do wywozu większych przedmiotów
- 1 ciągnik gąsienicowy na wysypisku śmieci

Na ulicach miasta rozstawionych jest 260 koszy plastikowych oraz 76 koszy metalowych.

W 1999r. Miejski Zakład Oczyszczania wywiózł ogółem 103 158 m³ nieczystości stałych – o 55% więcej niż w roku ubiegłym.

Ogółem MZO miał 10 224 zawarte umowy na wywóz nieczystości (o 48% więcej niż w 98r.).

Oprócz 5 850 umów zawartych na terenie Leszna, w wyniku których wywieziono 92 336 m³ nieczystości, wywożono również śmieci z:

- * Gminy Święciechowa – 670 umów, 2 410 m³ nieczystości
- * Gmina Osieczna – 680 umów, 2 697 m³ nieczystości
- * Gmina Krzemieniewo – 90 umów, 3 240 m³ nieczystości
- * Gmina Lipno – 864 umowy, 1 137 m³ nieczystości
- * Gmina Śmigiel - 2 070 umów, 1 338 m³ nieczystości

Sprzątanie mechaniczne ulic odbywa się dwiema zamiatarkami 2-3 razy w tygodniu - dziennie obejmuje 35 km ulic, mechaniczne sprzątanie chodników obejmuje 26 km ulic dziennie zamiatarką SK-100.

16. ZIELEŃ MIEJSKA

Zieleń miejska obejmuje obszar 92,9 ha , jest ona pod nadzorem Miejskiego Zakładu Zieleni . Od roku 1996 obszar ten powiększył się o 9,8 ha. W skład zieleni miejskiej wchodzi :

Parki	20,2 ha - 5 parków
Aleje	11,4 ha - 5 alei
Place	1,1 ha - 3 place
Zieleńce	22,6 ha o 1,2 ha więcej niż w 98r. - 16 zieleńców
Rowy i skarpy	14,5 ha
Parkingi trawiaste	1,0 ha
Miejsca Pamięci Narodowej	0,8 ha
Lasy komunalne	16,9 ha
Nieużytki	13,4 ha

Na terenach zieleni administrowanych przez MZZ występuje około 30 gatunków i odmian krzewów. Wśród drzewostanu znajdują się pomniki przyrody :

- dąb szypułkowy rosnący na Placu dr Metziga
- większość drzew na Placu Kościuszki.

Na terenie miasta znajdują się 4 fontanny z zamkniętym obiegiem wody. Obszary zieleni obejmują również 9 placów zabaw dla dzieci. Na powierzchni 3 ha w Parku 1000-lecia usytuowane jest Mini ZOO. Znajduje się w nim 130 różnych gatunków zwierząt. Na terenie Parku 1000-lecia znajduje się ponadto schronisko dla ok. 20 psów.

17. MIESZKANIA

Lata	Zasoby mieszkaniowe	Powierzchnia użytkowa mieszkania na osobę w m ²	Liczba osób na mieszkanie
1990	17 525	18,5	3,33
1991	17 895	18	3,28
1992	18 495	19	3,25
1993	18 673	19,4	3,19
1994	18 792	19,3	3,2
1995	18 881	19,3	3,21
1996	19 000	19,3	3,21
1997	19 105	19,1	3,26
1998	19 242	19,5	3,24
1999	19 429	19,7	3,17



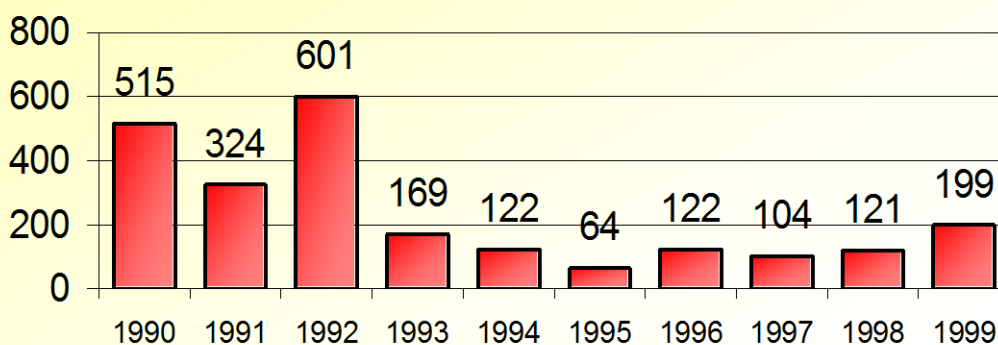
Ilościowe warunki mieszkaniowe

- liczba mieszkań na 1000 osób 310
- przeciętna powierzchnia mieszkań 62 m²
- przeciętna powierzchnia na osobę 19,4 m²

W 1999r. oddano do użytku **199** mieszkań (więcej niż w roku ubiegłym o 13 mieszkań) , w tym 30 spółdzielczych.

Powierzchnia użytkowa 1 oddanego mieszkania wynosiła 68,4 m² .

Mieszkania oddane do użytku w Lesznie
w latach 1990-99



17.1. Działalność Miejskiego Zakładu Budynków Komunalnych

Na koniec 1999r. MZBK administrował 2 948 budynkami o łącznej powierzchni 149 576 m².

Spośród ogółu lokali 197 to lokale własnościowe – w ciągu ostatniego roku najemcy wykupili 6 mieszkań.

W zakres bieżącej działalności eksploatacyjnej wchodzi również utrzymanie 236 lokali użytkowych (o 7 mniej niż w 98r.), których powierzchnia wynosi 15 783 m² (o 2 779 m² mniej niż w roku ubiegłym) oraz budynku biurowego przy ul. Mickiewicza 5, wynajmowanego 38 najemcom (w 98r. 44 najemców).

Ponadto sprawowana jest administracja nad 731 garażami, z których 659 jest własnościowych.

17.2. Miejska telewizja kablowa

W ramach działania Miejskiego Zakładu Budynków Komunalnych prowadzone są usługi związane z istnieniem telewizji kablowej. Ogółem korzysta z tych usług 3 326 abonentów, o 2,8% mniej niż w 1998r. Długość sieci wynosi obecnie 45 904 mb.

Do sieci telewizji kablowej podłączonych jest 748 budynków.

Aktualnie nadawanych jest 27 programów telewizyjnych.

18. DROGI

Ogólna długość dróg w Lesznie wynosi **142 km**, z tego na drogi krajowe przypada 13 km, na drogi wojewódzkie 6 km, a powiatowe 44 km. Natomiast drogi lokalne będące pod administracją Miejskiego Zarządu Dróg obejmują 79 km, w tym 28 km to drogi o nawierzchni ulepszonej. W 1999r. wybudowano ok. 4,47 km dróg :

Ul. Lechicka - 0,65 km.
Ul. Miśnieńska - 0,24 km.
Ul. Dembińskiego - 0,26 km.
Ul. Św. Franciszka z Asyżu - 0,61 km.
Ul. Młyńska, Szewska - 0,46 km.
Ul. Łowiecka - 0,32 km.
Ul. Unii Europejskiej - 0,27 km.
Ul. Sobieskiego - 0,23 km.
Ul. Wołodajewskiego - 0,29 km.
Ul. Francuska - 0,24 km.
Ul. Ostroroga - 0,15 km.
Ul. Wojska Polskiego - 0,55 km.
Al. 21 Października - 0,2 km

18.1 Parkingi

Parkingi płatne niestrzeżone

1.ul.Leszczyńskich	-	18 miejsc
2.ul.Wałowa	-	26 miejsc
3.Pl.Metziga	-	8 miejsc
4.ul.Bol.Chrobrego	-	79 miejsc
5.ul.Kościelna	-	26 miejsc
6.ul.Grodzka	-	51 miejsc
7. ul.Boczna	-	43 miejsc
8.ul.Średnia	-	54 miejsca
8.ul.Łaziebna	-	22 miejsca
9.ul.Słowiańska	-	36 miejsc
10.ul.Narutowicza	-	84 miejsca

Razem **527 miejsc parkingowych**

Parkingi płatne strzeżone

1.ul. Krótka	-	75 miejsc
2.ul.Matejki	-	43 miejsca
3.pod wiaduktem im.Grota Roweckiego	-	67 miejsc

Razem **185 miejsc parkingowych**

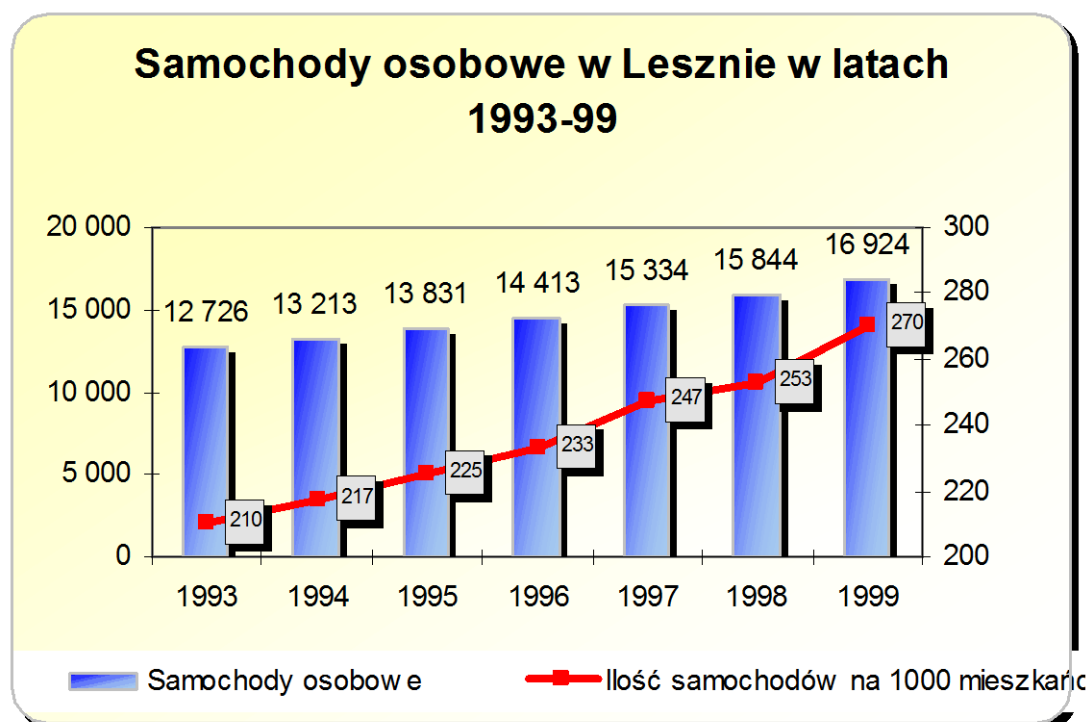
W 1999r. utworzono 28 nowym miejsc parkingowych na ul. Świętojańskiej, Zielonej i Szkolnej.

19. SAMOCHODY

Lata	Liczba samochodów osobowych	Ilość samochodów na 1000 mieszkańców	Liczba mieszkańców na 1 samochód
1993	12 726	210	4,8
1994	13 213	217	4,6
1995	13 831	225	4,4
1996	14 413	233	4,3
1997	15 334	247	4,1
1998	15 844	253	3,9
1999	16 924	270	3,7



W ostatnich sześciu latach liczba samochodów wzrosła o 25%. Na 1000 mieszkańców przypadało w 99r. 270 samochodów. Średnio co czwarty mieszkaniec ma samochód.



20. KOMUNIKACJA MIEJSKA

W 1999r. Miejski Zakład Komunikacji przewiózł 5 332 tys. pasażerów – o 2% mniej niż w roku poprzednim. Ogólna długość linii wynosi 312 km (o 31 km. więcej niż w 98r.), jeżdżą na nich 34 autobusy i zatrzymują się na 203 przystankach. W dni robocze autobusy wykonują 395 kursów (o 77 więcej niż w roku poprzednim).

Warto zauważyć, że posiadany przez MZK tabor nie należy do najmłodszych, spośród 34 autobusów 26 liczy sobie powyżej 10 lat.

21. CIEPŁOWNICTWO

Miejskie Przedsiębiorstwo Energetyki Ciepłej rozprowadziło w 1999r. **463 453 GJ. energii cieplnej** – o 4% mniej niż w 1998r. Do gospodarstw domowych dostarczono 375 549 GJ. co pozwoliło ogrzać 556,3 tys. m² powierzchni mieszkalnej. Ciepłą wodę dostarczono do mieszkań zajmujących powierzchnię 435,1 tys. m².


Ogółem długość sieci wynosi 22,6 km (wzrost 0,2 km)
w tym: magistralne 9,3 km
rozdzielcze 7,6 km
przyłącza 5,7 km

MPEC posiada 11 czynnych źródeł ciepła (spadek o 1 w porównaniu z 98r.)
Łączna moc wszystkich źródeł ciepła wynosi 89 MW.

22. WODOCIĄGI I KANALIZACJA

Leszno posiada 3 ujęcia wody. Średnioroczny pobór wody ze wszystkich ujęć wynosi 4 128 m³:

- Karczma Borowa
- Zaborowo
- Strzyżewice



Długość sieci wodociągowej w Lesznie wynosi 236,4 km. (wzrost w porównaniu z rokiem ubiegłym o 3,2 km), korzysta z niej 98 % ludności. Ogółem zużyto w gospodarstwach domowych 2 103 tys. m³ wody, na jednego mieszkańca zużycie wody wyniosło 33,6 m³ (spadło w porównaniu z 1998r. o 1,3 m³)

Ilość pobranej wody z ujęć razem (tys. m ³)	4 128
Woda dostarczona odbiorcom razem (tys.m ³)	2 856
w tym :	
gospodarstwa domowe	2 103
przemysł	647
pozostali odbiorcy	106

Długość sieci wodociągowej ogółem (km)	236,4
w tym magistralne	20,6
rozdzielcze	130,8
połączenia	85

Nieco mniejsza jest dostępność sieci kanalizacyjnej, korzysta z niej bowiem ok. 87 % mieszkańców. Długość sieci kanalizacyjnej ogólnospławnej i sanitarnej bez połączeń wynosi 120,9 km.

Ścieki odprowadzane kanalizacją komunalną (tys. m ³ rocznie)	2 957	
w tym z gospodarstw domowych	1 865	
przemysłu	546	o 96% mniej niż w 98
pozostałych odbiorców	546	

Oczyszczalnia ścieków

Przepustowość dobową oczyszczalni ścieków - 25 500 tys. m³ na dobę.
Termin oddania do eksploatacji części biologicznej oczyszczalni ścieków do 30 czerwca 2000r.

23. BEZPIECZEŃSTWO PUBLICZNE

23.1 Policja

O bezpieczeństwo publiczne dba w mieście oprócz funkcjonariuszy Policji również Straż Miejska. Zatrudniała ona na koniec 1999r. 14 strażników.

Przestępstwa stwierdzone w rejonie Leszna.

Lata	Ogółem	Wskaźnik wykrywalności	O charakterze kryminalnym	Wskaźnik wykrywalności	Gospodarcze	Wskaźnik wykrywalności	Drogowe	Wskaźnik wykrywalności	Inne	Wskaźnik wykrywalności
1992	1 477	75,8	1 026	68,3	306	95,4	59	98,3	56	87,1
1993	1 729	72,5	1 294	64,4	313	96,2	71	100	51	96
1994	1 811	71,6	1 447	66,3	239	93,7	61	95,1	64	89,1
1995	1 953	70,2	1 613	65,2	212	93,4	69	97,1	59	90,3
1996	2 143	70,7	1 765	65,5	201	92,6	83	97,6	94	92,7
1997	2 295	66,4	1 939	61,2	248	95,3	70	97,1	38	92,1
1998	2 829	69	2 490	98,1	212	98,1	74	97,3	53	96,2
1999	2 265	57,8	1 678	43,7	539	98,9	22	100	26	80,8



Do 1998r. liczba przestępstw wzrastała, natomiast w 99r. spadła o 25%, spadł również wskaźnik wykrywalności przestępstw o 11,2%.

23.2 Straż pożarna

W 1999 r. miało miejsce 312 pożarów, straty z nimi związane wynosiły 605 tys. zł. Wystąpił spadek ilości pożarów w stosunku do roku 1998 o 64 zdarzenia.

Miejsce powstania	Ilość	Straty w tys. zł.
Obiekty użyteczności publicznej	6	3
Obiekty mieszkalne	24	15,3
Obiekty produkcyjne	5	1
Obiekty magazynowe	4	0,5
Środki transportu	15	497,8
Lasy państwowe i prywatne	17	0
Uprawy, rolnictwo	52	67,8
Inne obiekty	89	19,9

24. BUDŻET MIASTA

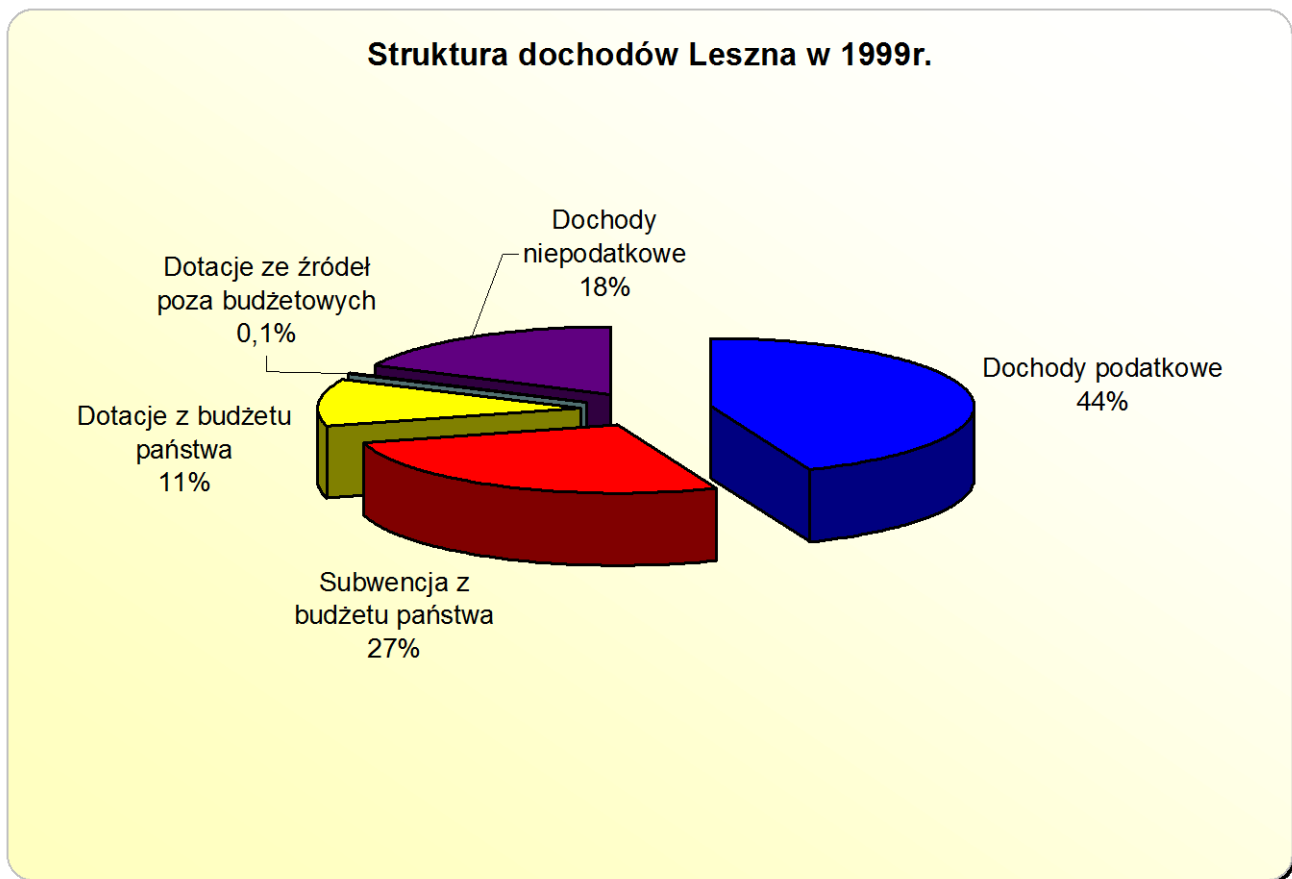


24.1 Dochody w budżecie miasta

Dochody ogółem	1997r.		1998r.		1999r.	
	57652203	% Ogółu dochodów	65 870 385	% Ogółu dochodów	74 099 195	% Ogółu dochodów
DOCHODY PODATKOWE	25 550 147	44,4	29 209 943	44,3	32 490 068	43,8
Podatek od nieruchomości	8 123 904	14,1	9 657 967	14,7	2 658 641	3,6
Podatek od środków transportu	2 524 159	4,4	700 462	1,1	426 454	0,6
Oplaty skarbowe	2 767 845	4,8	2 842 093	4,3	3 047 754	4,1
Karta podatkowa	498 654	0,9	518 108	0,8	378 238	0,5
Podatek od osób prawnych i fizycznych -udziały	10 671 054	18,5	13 919 624	21,1	17 288 231	23,3
Pozostałe podatki i opłaty lokalne	964 531	1,7	1 571 689	2,4	8 690 750	11,7
DOCHODY NIEPODATKOWE	10 195 430	17,7	8 705 462	13,2	13 178 035	17,8
Wpływy ze sprzedaży i wynajmu mienia miasta	8 346 290	14,5	6 307 646	9,6	9 855 462	13,3
Pozostałe dochody niepodatkowe	1 849 140	3,2	2 397 816	3,6	3 322 573	4,5
SUBWENCJA Z BUDŻETU PAŃSTWA	12 410 217	21,5	15 929 753	24,2	20 020 498	27,0
DOTACJE Z BUDŻETU PAŃSTWA	8 896 409	15,5	11 235 750	17,1	8 312 094	11,2
Dotacje z budżetu państwa na zadania zlecone	5 448 869	9,5	6 901 871	10,5	3 514 635	4,7
Dotacje z budżetu państwa na zadania własne	3 447 540	6	4 333 879	6,6	4 895 959	6,6
DOTACJE ZE ŹRÓDEŁ POZA BUDŻETOWYCH	600 000	1	789 477	1,2	98 500	0,1

wdu2

Wśród dochodów największy udział mają dochody podatkowe, środki uzyskiwane z tego tytułu stanowią 45% ogółu dochodów (o 3% więcej niż w roku ubiegłym). Subwencja z budżetu państwa to druga co do wielkości pozycja



w dochodach miasta, wynosi ona 24%(wzrost o 2%).

*Raport o sytuacji społeczno-gospodarczej miasta
Leszno 1999 r.*

24.2 Wydatki z budżetu miasta

Wydatki ogółem	1997		1998		1999	
		% ogółu wydatków		% ogółu wydatków		% ogółu wydatków
Transport	X	X	X	X	4 826 352	6,0
Rolnictwo	1 600	0	62	0	1 266	0,0
Leśnictwo	2 913	0	3 300	0	3 300	0,0
Gospodarka Komunalna	18 547 484	31,8	22 314 720	30,8	24 296 181	30,1
Gospodarka mieszkaniowa oraz niematerialne usługi komunalne	2 225 313	3,8	2 144 967	3	3 927 358	4,9
Oświata i wychowanie	22 021 436	37,7	27 579 251	38	26 444 819	32,8
Kultura i sztuka	1 634 486	2,8	1 299 105	1,8	1 315 932	1,6
Ochrona zdrowia	372 368	0,6	533 014	0,7	761 890	0,9
Opieka społeczna	6 309 312	10,8	8 304 761	11,5	7 844 881	9,7
Kultura fizyczna i sport	1 651 039	2,8	1 587 075	2,2	1 960 158	2,4
Turystyka i wypoczynek	800	0	X	X	1 500	0,0
Różna działalność	530 876	0,9	363 518	0,5	1 058	0,0
Administracja państwowa i samorządowa	4 817 096	8,2	6 004 108	8,3	7 326 385	9,1
Bezpieczeństwo publiczne	193 897	0,3	107 324	0,1	99 157	0,1
Finanse	X	X	2 172 275	0	1 890 019	2,3
Różne rozliczenia	2 670	0	1 003	0	527	0,0
Urzędy naczelnych organów władzy, kontroli i sądownictwa	105 248	0,2	90 578	0,1	7000	0,0

Turcja

Różna dz

Op

K

Opieka s

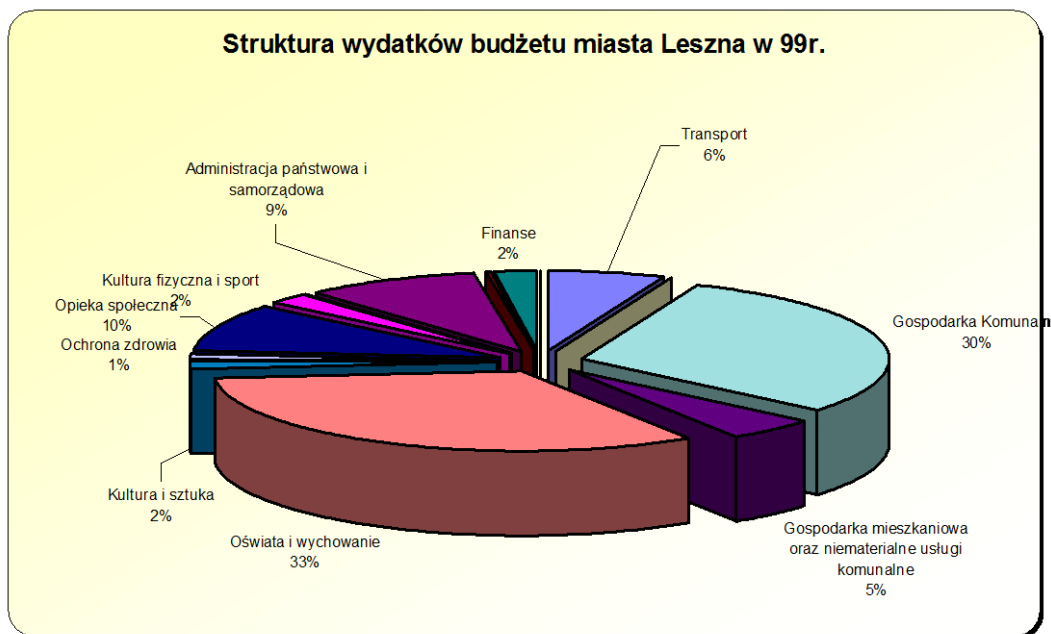
10

Ochrona

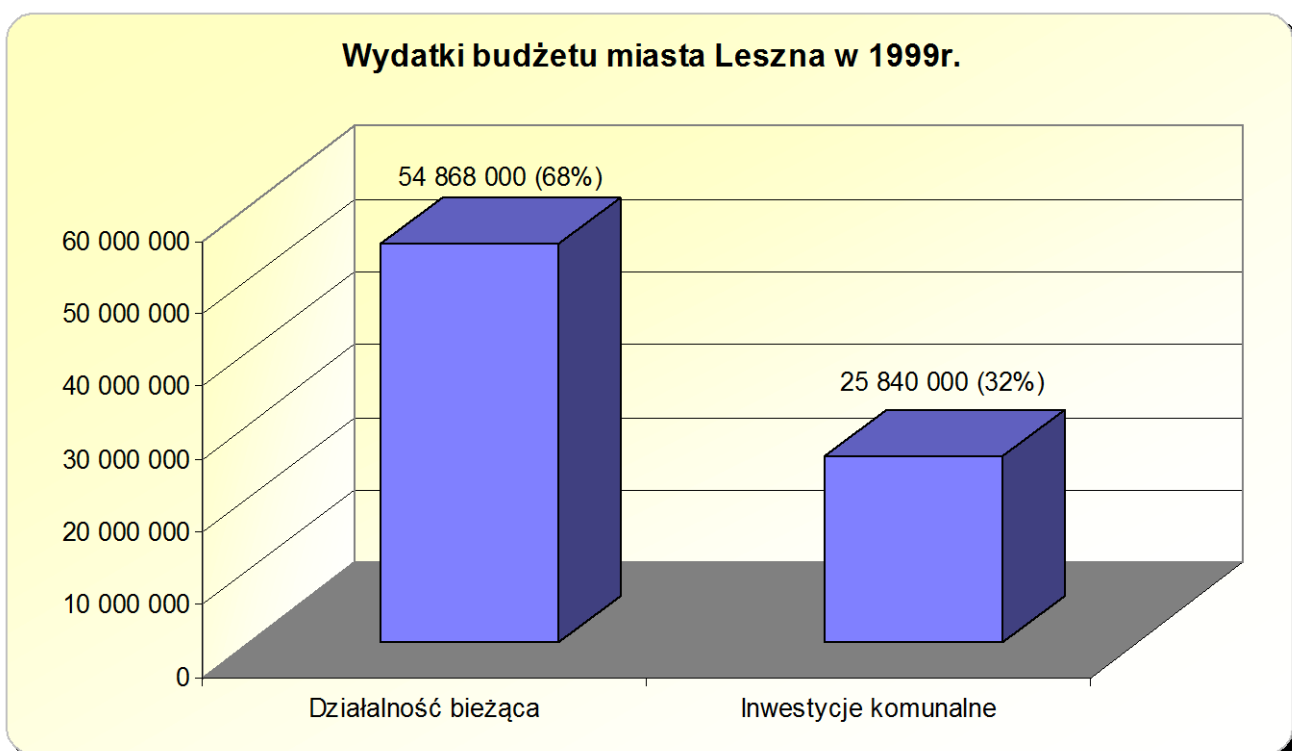
↑

K

Najwięcej środków z budżetu miasta 33%, przeznaczonych jest na oświatę i wychowanie, 30% ogółu wydatków ponoszona jest na gospodarkę komunalną.



W porównaniu z rokiem poprzednim znacznie wzrosły wydatki na inwestycje komunalne o 9,5%.



25. URZĄD MIASTA LESZNA

W związku z reformą administracyjną kraju zmienił się zakres kompetencji władz miasta.

Z dniem 1 stycznia 1999r. miasto przejęło prowadzenie 9 szkół ponadpodstawowych oraz następujących placówek oświatowych:

- Centrum Kształcenia Praktycznego
- Międzyszkolny Ośrodek Sportowy
- Ośrodek Adopcyjno-Opiekuńczy
- Poradnia Psychologiczno-Pedagogiczna
- Bursy Międzyszkolne nr 1 i 2

Z wprowadzeniem reformy ustroju szkolnego wiąże się również rozpoczęcie funkcjonowania w Lesznie 9 gimnazjów.

W zakresie kultury od 1999r. władze miasta przejęły nadzór nad funkcjonowaniem Miejskiej Biblioteki Publicznej i Miejskiego Biura Wystaw Artystycznych.

Na bazie Miejskiego Ośrodka Pomocy Społecznej powstał Miejski Ośrodek Pomocy Rodzinie, w sierpniu 1999r. rozpoczął działanie Środowiskowy Dom Samopomocy.

Od czerwca 99r. działa Powiatowy Zespół ds. Orzekania o Stopniu Niepełnosprawności obsługujący oprócz okolicznych powiatów również miasto Leszno.

Poszczególne wydziały urzędu rozmieszczone są w 8 punktach miasta, jest to dużym utrudnieniem dla mieszkańców.

<i>Ulica</i>	<i>Wydział</i>
Ul. Karasia	Wydział Komunikacji, Wydział Finansów, Wydział Organizacyjny, Wydział Inwestycyjny, Biuro Rady Miejskiej, Wydział Promocji i Rozwoju
Ul. Przemysłowa	Wydział Edukacji, Wydział Kultury i Kultury Fizycznej, Straż Miejska
Ul. Korczaka	Wydział Spraw Obywatelskich, Urząd Stanu Cywilnego
Ul. Grota Roweckiego	Wydział Zarządzania Kryzysowego i Ochrony Ludności
Ul. Dekana	Referat Gospodarki Lokalowej
Ul. Śniadeckich	Wydział Gospodarki Komunalnej i Ochrony Ludności
Ul. Żwirki i Wigury	Wydział Geodezji, Kartografii i Katastru, Wydział Architektury, Planowania Przestrzennego i Budownictwa, Wydział Gospodarki Nieruchomościami

Informacja Turystyczna znajduje się na głównym pieszym szlaku komunikacyjnym w mieście, przy ulicy Słowiańskiej.

Szczegółowe informacje o mieście i funkcjonowaniu Urzędu Miasta można znaleźć na stronie internetowej www.leszno.pl