



Szanowni Państwo!

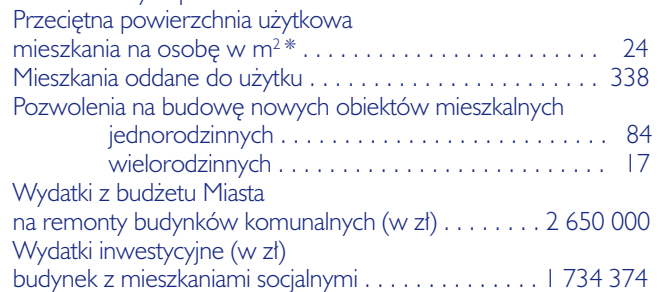
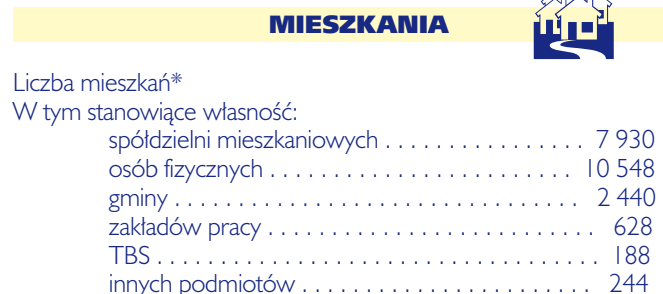
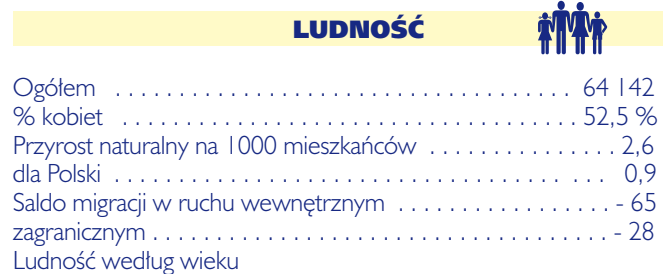
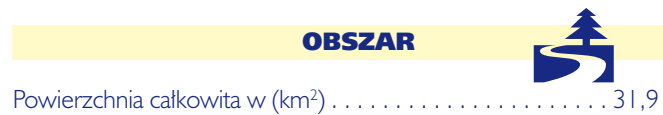
Już po raz ósmy trafia w Państwa ręce „Leszno w liczbach”. Broszura, która zawiera główne wskaźniki, jakie charakteryzują rozwój Leszna. Zebrane razem, w czytelnej formie, stanowią źródło wartościowej wiedzy o naszym mieście. Chcąc przyjrzeć się rozwojowi Leszna, jego kierunkom, konieczna jest szersza perspektywa. Perspektywa, która uwzględnia zmieniające się uwarunkowania, czynniki i trendy. Która prezentuje między innymi, jak wydatkowane są publiczne pieniądze, jakie demograficzne zmiany dotyczą naszą społeczność, czy jak działa sfera edukacji. Jestem przekonany, że zainteresuje niejednego mieszkańca Leszna. Szanowni Państwo, pragnę zachęcić do zapoznania się z zbranymi informacjami oraz do dzielenia się z nami Państwa przemyśleniami i uwagami dotyczącymi funkcjonowania naszego miasta. Listy prosimy kierować na poniższy adres pocztowy lub e-mail.

Pozdrawiam serdecznie!

Tomasz Malepszy
Prezydent Miasta Leszna

Urząd Miasta Leszna, ul. Kazimierza Karasia 15
64-100 Leszno, tel./fax +48 65 529 81 10
e-mail: um@leszno.pl

Źródło:
Główny Urząd Statystyczny
Urząd Statystyczny w Poznaniu
Urząd Miasta Leszna
Dane na koniec 2008 r.



*ostatnie dostępne dane w US z 2007 r.

SZKOLNICTWO I OPIEKA WYCHOWAWCZA

Typ szkoły	Liczba szkół	Liczba uczniów
Technikum	15	2 673
Zasadnicza szkoła zawodowa	6	938
Liceum profilowane	2	35
Liceum ogólnokształcące	6	2 551
Gimnazjum	12	2 408
Szkoła podstawowa	12	3 959

Przedszkola: 20
liczba dzieci: 2 231
92,46% dzieci urodzonych w rocznikach przedszkolnych uczęszcza do przedszkola

Szkoły wyższe:

Państwowa Wyższa Szkoła Zawodowa	
Wyższa Szkoła Humanistyczna	
Wyższa Szkoła Marketingu i Zarządzania	
Nauczycielskie Kolegium Języków Obcych	
Liczba studentów	7 176

Wyniki matury (zdawalność egzaminów pisemnych w %)
Język polski 93,4
Matematyka 94,9

Ogółem wydatki w złotych

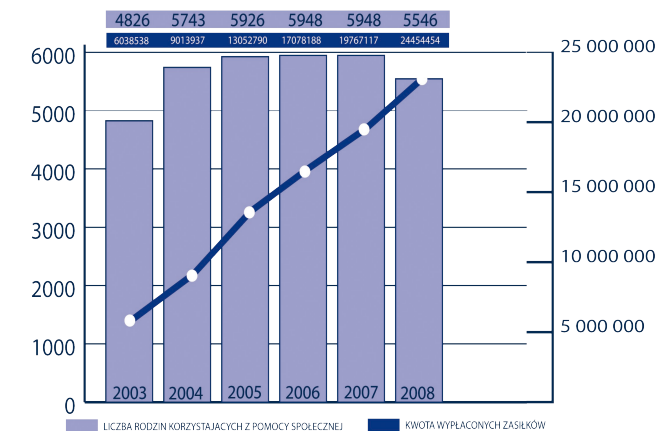
na oświatę i wychowanie	106 382 374
w tym:	
szkoły	81 671 832
przedszkola	12 227 102
inne placówki oświatowe	12 483 440
Subwencja z budżetu państwa	68 085 591

OCHRONA ZDROWIA

Żłobki 1
liczba dzieci w żłobku 71
Praktyki lekarskie 23
Zakłady opieki zdrowotnej 32
Porady ogólnodostępne 230 745

Wydatki w zł. na ochronę zdrowia w tym:
Przeciwdziałanie alkoholizmowi i narkomanii 1 052 762
Promocja zdrowia 88 091
Składki zdrowotne na osoby bezrobotne 911 400
Dotacja dla Wojewódzkiego Szpitala Zespołowego 650 000

POMOC SPOŁECZNA

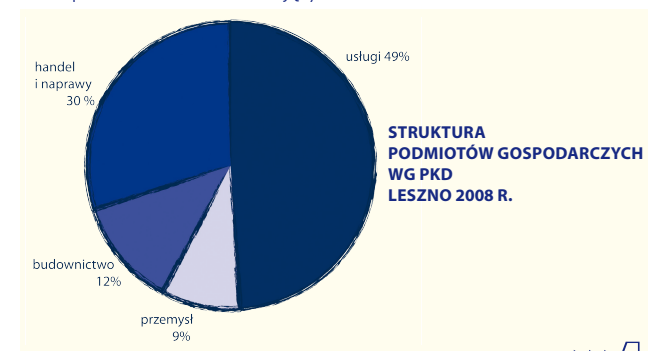


Dodatki mieszkaniowe:
Liczba wypłaconych dodatków 13 398
Kwota wypłaconych dodatków w zł. 1 990 649

Ogółem wydatki w zł. na pomoc społeczną 32 975 441
w tym:
Zasiłki i świadczenia, w tym 20 557 260
świadczenia rodzinne 12 771 998
rodziny zastępcze 1 396 190
dodatki mieszkaniowe 1 990 649
placówki pomocy społecznej 9 792 856
Dotacje dla organizacji pozarządowych 1 011 116

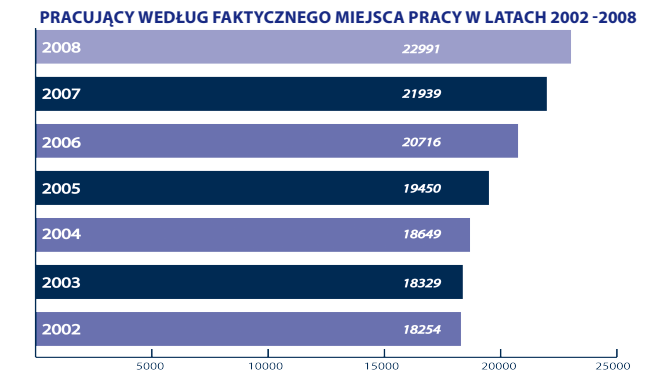
PODMIOTY GOSPODARCZE

Liczba podmiotów gospodarczych objętych rejestrem gospodarki narodowej REGON 8 733
w tym: z kapitałem zagranicznym 1 118
udział podmiotów zatrudniających do 9 osób 93,5%



ZATRUDNIENIE *

Liczba pracujących wg faktycznego miejsca pracy** 22 991
w tym: przemysł 9 233

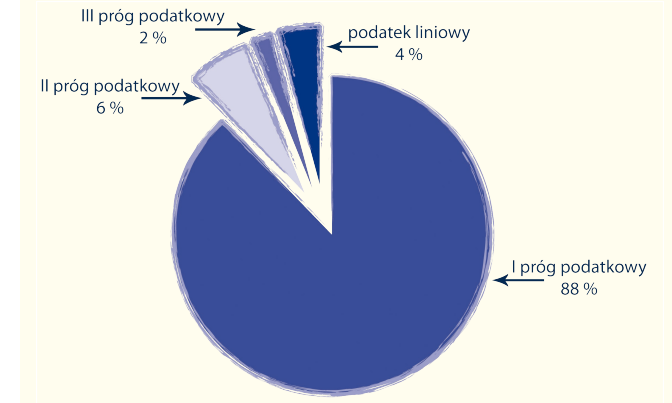


**Pracujący - osoby wykonujące pracę przynoszącą im zarobek lub dochód

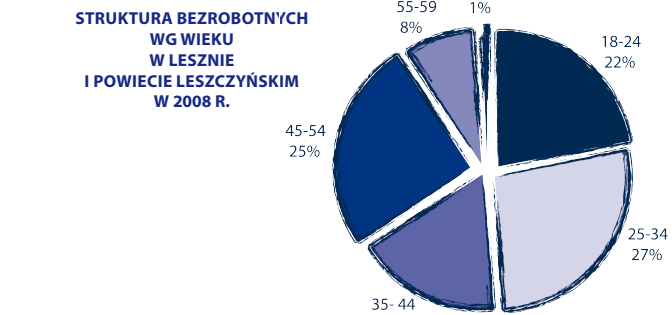
WYNAGRODZENIE*

Przeciętne miesięczne wynagrodzenie brutto (w zł) 2 490
Przetwórstwo przemysłowe 2 246
Handel i naprawy 2 360
Pośrednictwo finansowe 3 683
Edukacja 3 132
Ochrona zdrowia i opieka społeczna 3 056
Przeciętne miesięczne wynagrodzenie brutto (w zł) – średnia krajowa 2944
*Dane dla jednostek zatrudniających powyżej 9 osób

ZEZNANIA PODATKOWE MIESZKAŃCÓW LESZNA WG. STAWEK PODATKOWYCH ORAZ PODATEK LINIOWY W 2008 R.



BEZROBOCIE



	Liczba bezrobotnych	Udział kobiet w %	Stopa bezrobocia w %
Leszno	1 596	64	5
Leszno i powiat leszczyński	2 721	65	5,3
Kraj	1 473,8 tys.	57	9,5

SKLEPY *

	2006	2007	2008
Liczba sklepów	248	242	258
Liczba pracujących	1396	1440	1590
Powierzchnia sprzedażowa w m ²	44 177	42 160	49 332

SZKOLNICTWO I OPIEKA SPOECZNA

GOSPODARKA

INFRASTRUKTURA MIEJSKA



Długość dróg i ulic w (km)	
w tym: krajowych	13,3
wojewódzkich	6,3
powiatowych	45,1
gminnych	144,6
Ścieżki rowerowe (w km)	23,1

Długość wybudowanej i zmodernizowanej sieci (w mb):

wodociągowej	6 700
kanalizacji sanitarnej i ogólnospławnej	6 381
kanalizacji deszczowej	1 700
drogowej	4 300

Wydatki (w zł.) na utrzymanie i remonty dróg i ulic

w tym inwestycje:	20 124 251
modernizacja dróg i ulic	16 105 704

INWESTYCJE KOMUNALNE

Infrastruktura	28 645 305
w tym: budowa kanalizacji sanit. i deszczowej	799 984
Inwestycje z udziałem finansowym mieszkańców (drogi, kanalizacja, oświetlenie)	912 250
w tym: udział miasta	588 964
udział mieszkańców	323 286

Gospodarka odpadami	10 443 992
w tym: udział miasta	2 673 963
udział innych gmin	1 696 017

Oczyszczanie miasta

Zieleń w mieście	2 588 857
Powierzchnia zieleni miejskiej (w ha)	213,7

Komunikacja miejska	2 672 550
Gospodarka gruntami i planowanie przestrzenne	5 510 643
w tym wykupy nieruchomości	2 579 644

GOSPODARKA KOMUNALNA

KULTURA



Placówki biblioteczne	8
Księgozbiór (tys.)	225
Muzeum	1

Ogółem wydatki w zł. na kulturę i sztukę 4 237 661
w tym:

biblioteki	1 905 176
MOK	1 247 200
MBWA	281 800
Wspieranie innych placówek kulturalnych	25 500

SPORT



Organizacje sportowe

60 stowarzyszeń kultury fizycznej
w tym: 23 uczniowskie kluby sportowe

Wiodące dyscypliny sportu:

szybnictwo
żużel
koszykówka
sporty balonowe
kreglarstwo
piłka ręczna
pływanie

Ogółem wydatki w zł. na kulturę fizyczną i sport 6 790 712
w tym:

modernizacja obiektów sportowych	3 286 744
dotacje dla stowarzyszeń kultury fizycznej	1 515 000
dotacje na bieżące utrzymanie obiektów sportowych	937 100

TURYSTYKA



Obiekty noclegowe	5
miejsca noclegowe	239
Stopień wykorzystania pokoi	55,9 %
Korzystający z noclegów	32 622
% turystów zagranicznych	26,5 %

ORGANIZACJE POZARZĄDOWE



Fundacje, stowarzyszenia i organizacje społeczne (wg REGON)	188
Liczba wniosków o dofinansowanie z budżetu miasta	180
Kwota dofinansowania w zł.	3 235 066

MEDIA



Redakcje gazet	6
Stacje radiowe	2
Stacje telewizyjne	2
Portale Internetowe	2

BEZPIECZEŃSTWO PUBLICZNE*



Przestępstwa	Liczba przestępstw	Wskaźnik wykrywalności (w %)
Ogółem	3 342	80,7
Kryminalne	1 801	65,7
Gospodarcze	1 087	98,1
Drogowe	354	99,4

Wykroczenia ujawnione przez Straż Miejską 3 431

Ogółem wydatki w zł. na bezpieczeństwo publiczne 6 176 418
w tym:

Straż Pożarna	4 929 324
Ochotnicza Straż Pożarna	76 518
Straż Miejska	906 460
wydatki na Policję	111 551

Wydatki w zł. na oświetlenie ulic 2 482 419

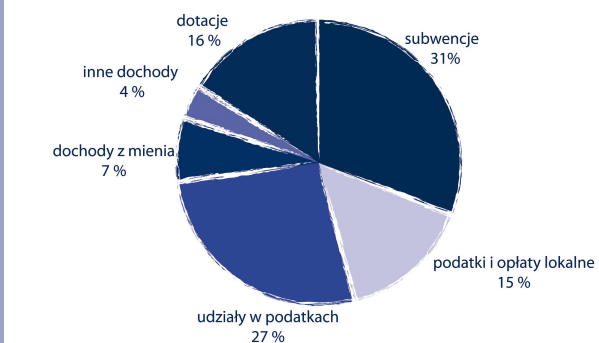
* (Policja - dane dla Leszna i powiatu leszczyńskiego)

BUDŻET MIASTA



Struktura dochodów (w zł) w budżecie miasta Leszna w 2008 r.

Dochody ogółem	238 486 650
Dochody własne	127 049 145
Podatki i opłaty lokalne	35 778 599
Udziały w podatkach	64 339 965
Dochody z mienia	16 994 525
Inne dochody	9 936 056
Dochody obce	111 437 505
Dotacje z budżetu państwa	27 019 928
Subwencje	73 495 637
Pozostałe dotacje	10 921 940



Wydatki z budżetu miasta Leszna (w zł) w 2008 r.

Wydatki ogółem	246 068 967
Wydatki bieżące	190 226 634
Wydatki majątkowe	55 842 333
w tym inwestycyjne	52 998 016

Struktura wydatków majątkowych z budżetu miasta Leszna w 2008r. (%)

Gospodarka komunalna i mieszkaniowa	76,49
Sfera socjalna	7,98
Administracja i porządek publiczny	3,70
Oświata	11,83

Struktura wydatków na zadania inwestycyjne z budżetu miasta Leszna w 2008r. (zł)

Drogi i ulice	16 105 704
w tym Trasa P-P	
Gospodarka komunalna i mieszkaniowa	17 832 763
Administracja i porządek publiczny	1 519 235
Pomoc społeczna	246 000
Oświata	6 178 660

Wydatki z budżetu miasta Leszna (w zł) w 2008 r.

Ogółem	246 068 967
Rolnictwo i łowiectwo	34 408
Leśnictwo	8 720
Transport i łączność	25 563 906
Turystyka	135 476
Gospodarka mieszkaniowa	8 496 601
Działalność usługowa	5 148 145
Administracja publiczna	17 834 206
Urzędy naczelnych organów władzy, kontroli i ochrony prawa oraz sądownictwa	9 376
Bezpieczeństwo publiczne i ochrona przeciwpożarowa	6 176 418
Dochody od osób prawnych, od osób fizycznych i od innych jednostek nieposiadających osobowości prawnej oraz wydatki związane z ich poborem	194 337
Obsługa długu publicznego	4 737 605
Różne rozliczenia	1 545 530
Oświata i wychowanie	99 568 332
Ochrona zdrowia	2 702 253
Pomoc społeczna	30 214 230
Pozostałe zadania w zakresie polityki społecznej	2 761 211
Edukacyjna opieka wychowawcza	6 814 042
Gospodarka komunalna i ochrona środowiska	23 095 799
Kultura i ochrona dziedzictwa narodowego	4 237 660
Kultura fizyczna i sport	6 790 712

PORÓWNIANIE LESZNA Z INNYMI MIASTAMI

Wyszczególnienie	Leszno	Ostrów Wlkp.	Piła	Kalisz
Ludność ogółem	64 142	72 368	74 735	107 140
Studenci na tys. mieszkańców	108,2	9,9	49,9	80,2
Uczniowie przypadający na 1 komputer w szkołach podstawowych i gimnazjach	15	18	19	20
Wypożyczenia księgozbioru na 1 czytelnika w woluminach	26,7	14,2	20,6	19,1
Pracujący w głównym miejscu pracy na tys. mieszkańców	402,0	286,0	345,0	311,5
Wskaźnik bezrobocia w powiatach	5,3*	8,6	7,4	5,9*
Przestępstwa w powiatach	3342*	3 583	4 257	6457*
w tym kryminalne	1 801	2 202	3 007	3 996

*powiat grodzki i ziemski



LESZNO

W LICZBACH 2009