



Szanowni Państwo!

Jak co roku przekazuję w Państwa ręce broszurę „Leszno w liczbach”. Stanowi ona liczbowy obraz zmian, jakie zachodzą w naszym mieście. Dostrzeżenie tych zmian wymaga szerszej perspektywy, a taką daje niniejsza publikacja.

Zebrałem w broszurze zestawienia w przejrzysty sposób pokazują, jakie są wydatki i dochody miasta. Z lektury dowiedzą się Państwo, ile pieniędzy przeznaczają na kulturę i sport, a ile na oświatę i ochronę zdrowia. Przeczytać można również, ile kilometrów nowych dróg wybudowano w Lesznie oraz jakie były koszty miejskich inwestycji. Nie zabrakło ponadto informacji na temat środków, jakie samorząd pozyskał z Unii Europejskiej. Wszystkie zebrane dane stanowią wartościową wiedzę o mieście, w którym z roku na rok, dzięki wspólnemu wysiłkowi, żyje się lepiej.

Zachęcam Państwa do lektury oraz do dzielenia się swoimi spostrzeżeniami i uwagami na temat funkcjonowania miasta. Listy proszę kierować na podany poniżej adres e-mail.

Pozdrawiam serdecznie

Tomasz Małepszy
Prezydent Miasta Leszno

URZĄD MIASTA LESZNA
ul. Kazimierza Karasia 15, 64-100 Leszno
tel./fax +48 65 529 81 00
e-mail: um@leszno.pl

ŹRÓDŁO:
Główny Urząd Statystyczny
Urząd Statystyczny w Poznaniu
Urząd Miasta Leszno
Dane na koniec 2011 r.

www.leszno.pl

OBSZAR

Powierzchnia całkowita (w km²) 31,9

LUDNOŚĆ

Ogółem 64 713
% kobiet 52,3%
Przyrost naturalny na 1000 mieszkańców 2,4‰
dla Polski 0,3‰
Saldo migracji w ruchu wewnętrznym -104
z zagranicą -22
Ludność według wieku:
wiek przedprodukcyjny (0-17 lat) 11 896
wiek produkcyjny (18-59/64 lata) 41 819
wiek poprodukcyjny (60/65 lat i więcej) 10 998



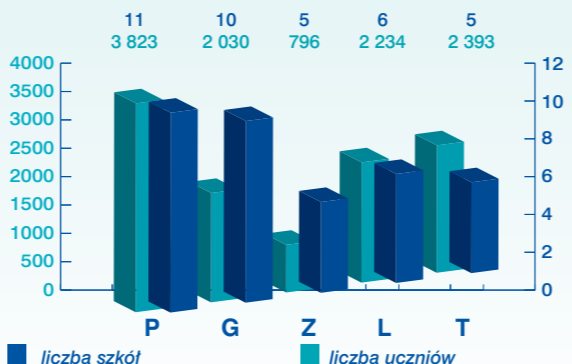
MIESZKANIA

Mieszkania oddane do użytku 169
Pozwolenia na budowę nowych obiektów mieszkalnych:
jednorodzinnych 64
wielorodzinnych 12

Wydatki z budżetu miasta na remonty budynków komunalnych (w zł) 5 259 927

SZKOLNICTWO I OPIEKA WYCHOWAWCZA*

Przedszkola 20
Liczba dzieci 2 386
(90% dzieci urodzonych w rocznikach przedszkolnych uczęszcza do przedszkola)



Wyniki matury (zdawalność egzaminów pisemnych w %)
Język polski 98,7
Matematyka 88,9

Szkoły wyższe:
Państwowa Wyższa Szkoła Zawodowa
Wyższa Szkoła Humanistyczna
Wyższa Szkoła Marketingu i Zarządzania
Liczba studentów 4 627

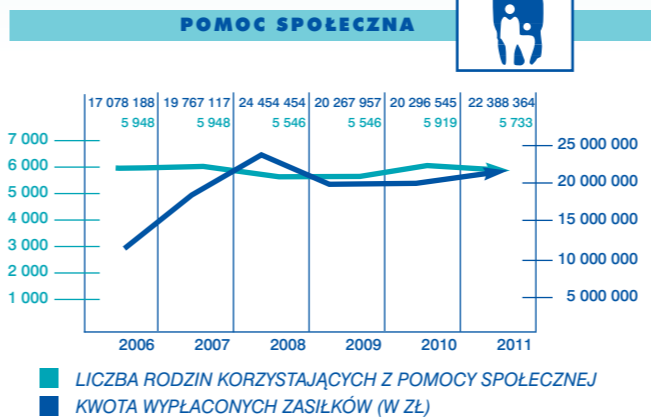


Ogółem wydatki (w zł) na oświatę i wychowanie 130 529 444
w tym: szkoły 98 301 822
przedszkola 18 331 003
inne placówki oświatowe 13 896 619
Subwencja z budżetu państwa (oświatowa) 81 457 406

OCHRONA ZDROWIA

Żłobki 1
Liczba dzieci w żłobku 135
Zakłady opieki zdrowotnej 50
Porady ogólnodostępne 316 867

Wydatki (w zł) na ochronę zdrowia 4 581 484
w tym:
Przeciwdziałanie alkoholizmowi i narkomanii 1 224 376
Promocja zdrowia 289 045
Składki zdrowotne na osoby bezrobotne 2 368 064
Dotacja dla Wojewódzkiego Szpitala Zespólnego 700 000



Dotądki mieszkaniowe
Liczba wypłaconych dotądki 11 575
Kwota wypłaconych dotądki (w zł) 2 005 526

Ogółem wydatki (w zł) na pomoc społeczną 40 640 380
i inne zadania w zakresie polityki społecznej, w tym:
zasiłki i pomoc w naturze 4 226 752
świadczenia rodzinne 15 152 284
rodziny zastępcze 1 632 437
dotądki mieszkaniowe 2 005 525
placówki pomocy społecznej 17 623 382

PODMIOTY GOSPODARCZE

Liczba podmiotów gospodarczych objętych rejestrem gospodarki narodowej REGON 8 697
w tym: z kapitałem zagranicznym 138
udział podmiotów zatrudniających do 9 osób 94%



ZATRUDNIENIE*

Liczba pracujących wg faktycznego miejsca pracy** 21 566
w tym: przemysł 6 588
**Pracujący – osoby wykonujące pracę przynoszącą im zarobek lub dochód


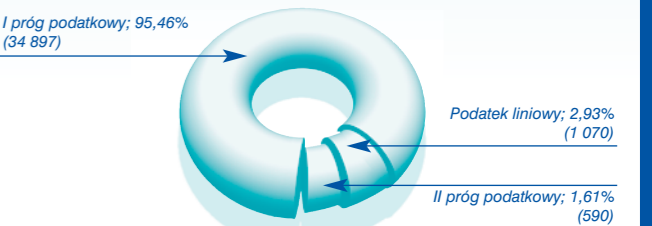


WYNAGRODZENIE*

Przeciętne miesięczne wynagrodzenie brutto (w zł) 2 892,51
Przetwórstwo przemysłowe 2 607,93
Handel i naprawy 2 887,59
Finanse i ubezpieczenia 3 823,48
Edukacja 3 755,03
Opieka zdrowotna i pomoc społeczna 3 204,69
Przeciętne miesięczne wynagrodzenie brutto (w zł) – średnia krajowa 3 625,21

* dane dla jednostek zatrudniających powyżej 9 osób

ZEZNANIA PODATKOWE MIESZKAŃCÓW LESZNA WG STAWEK PODATKOWYCH ORAZ PODATEK LINIOWY - 2011 R.



	LICZBA BEZROBOTNYCH
LESZNO	2 515
WIELKOPOLSKA	134 954
KRAJ	1 982 676

GOSPODARKA

SZKOLNICTWO I OPIEKA WYCHOWAWCZA

INFRASTRUKTURA MIEJSKA



Długość dróg i ulic (w km)
 w tym: krajowych13,3
 wojewódzkich.....6,4
 powiatowych.....46
 gminnych.....149

Ścieżki rowerowe (w km).....30

Długość wybudowanej i zmodernizowanej sieci (w km):
 wodociągowej.....5,6
 kanalizacji sanitarnej i ogólnospławnej.....6,9
 kanalizacji deszczowej.....5,5
 drogowej.....5,6

Wydatki (w zł) na utrzymanie i remonty dróg i ulic.....33 431 792
w tym inwestycje.....28 598 512



INWESTYCJE KOMUNALNE (W ZŁ)
Infrastruktura.....31 060 265
 w tym: budowa kanalizacji sanit. i deszczowej.....954 839

Inwestycje z udziałem finansowym mieszkańców (drogi, kanalizacja, oświetlenie):.....100 000
 w tym: udział miasta.....90 469
 udział mieszkańców.....9 531

Gospodarka odpadami.....3 885 662
 w tym: udział miasta.....27 779
 udział innych gmin.....69 882
 środki unijne.....3 788 001

Oczyszczanie miasta.....2 088 977
Zieleń w mieście.....3 063 499
 Powierzchnia zieleni miejskiej (w ha).....29,1

Komunikacja miejska.....3 677 349
Gospodarka gruntami i planowanie przestrzenne.....3 489 651
 w tym wykupy nieruchomości.....1 941 613

GOSPODARKA KOMUNALNA

KULTURA



Placówki biblioteczne8
 Księgozbiór (w tys.).....217,8
 Muzeum.....1
 Sekcje artystyczne i kluby53

Ogółem wydatki na kulturę i sztukę (w zł).....5 343 995
 w tym:
 Biblioteki.....2 104 085
 Miejski Ośrodek Kultury1 596 320
 Miejskie Biuro Wystaw Artystycznych300 330

SPORT



Organizacje sportowe:
 Stowarzyszenia kultury fizycznej.....71
 w tym uczniowskie kluby sportowe..... 23

Wiodące dyscypliny sportu:
 szybownictwo, żużel, koszykówka, sporty balonowe, kręglarstwo, piłka ręczna, pływani, szermierka, triathlon, speedrower, kick-boxing, jeździectwo - skoki przez przeszkody.



Ogółem wydatki (w zł) na kulturę fizyczną i sport10 915 579
 w tym:
 modernizacja obiektów sportowych6 431 223
 dotacje dla stowarzyszeń kultury fizycznej.....2 975 655
 dotacje na bieżące utrzymanie obiektów sportowych.....988 400

TURYSTYKA



Obiekty noclegowe7
 Miejsca noclegowe.....358
 Stopień wykorzystania pokoi.....46,33%
 Korzystający z noclegów.....25 146
 % turystów zagranicznych.....14

ORGANIZACJE POZARZĄDOWE



Fundacje, stowarzyszenia i organizacje społeczne (wg REGON).....275
 Ilość organizacji pożytku publicznego realizujących zadania miasta109

Wielkość środków budżetowych zaangażowanych w zadaniach miasta realizowanych przez organizacje pozarządowe (w zł).....4 880 632

MEDIA



Redakcje gazet.....6
 Stacje radiowe.....3
 Stacje telewizyjne.....1
 Portale internetowe5

BEZPIECZEŃSTWO PUBLICZNE



(Policja - dane dla Leszna i powiatu leszczyńskiego)

Przestępstwa	Liczba przestępstw	Wskaźnik wykrywalności (w %)
Ogółem	2 711	81,3
Kryminalne	1 563	69,1
Gospodarcze	588	97,6
Drogowe	430	99,8

Wykroczenia ujawnione przez Straż Miejską.....3 964

Ogółem wydatki (w zł) na bezpieczeństwo publiczne.....7 219 261
 w tym:
 Państwowa Straż Pożarna5 654 324
 Ochotnicza Straż Pożarna83 157
 Straż Miejska1 146 884
 Wsparcie Policji310 000

Wydatki bieżące na oświetlenie ulic2 649 875

KULTURA · SPORT · BEZPIECZEŃSTWO

BUDŻET MIASTA

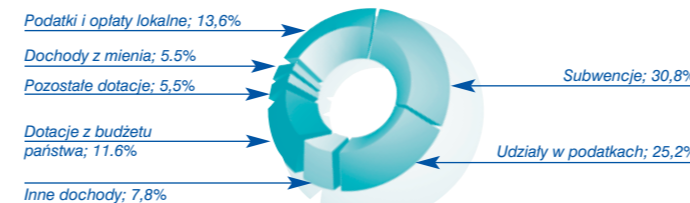


STRUKTURA DOCHODÓW W BUDŻECIE MIASTA LESZNA W 2011 R. (W ZŁ)

Dochody z programów europejskich9 478 397
 Udział dochodów z programów europejskich w całym budżecie3,45%

Dochody ogółem274 893 825
 Dochody własne143 276 762
 Podatki i opłaty lokalne37 447 527
 Udziały w podatkach69 119 705
 Dochody z mienia15 235 696
 Inne dochody21 473 834
 Dochody obce131 617 663
 Dotacje z budżetu państwa31 827 936
 Subwencje84 700 793
 Pozostałe dotacje15 088 334
 w tym ze środków unijnych5 252 273

STRUKTURA DOCHODÓW W BUDŻECIE MIASTA LESZNA W 2011 R. (W %)



WYDATKI Z BUDŻETU MIASTA LESZNA W 2011 R. (W ZŁ)
Wydatki ogółem300 173 846
 Wydatki bieżące235 061 945
 Wydatki majątkowe65 111 901
 w tym inwestycyjne60 934 054

STRUKTURA WYDATKÓW INWESTYCYJNYCH Z BUDŻETU MIASTA LESZNA W 2011 R. (W ZŁ)
 Drogi i ulice28 598 512
 Gospodarka komunalna i mieszkaniowa14 466 092
 Administracja i porządek publiczny1 294 264
 Oświata, kultura i sport15 455 813
 Pomoc społeczna i ochrona zdrowia727 848

WYDATKI Z BUDŻETU MIASTA LESZNA W 2011 R. (W ZŁ)
Ogółem.....300 173 846
 Rolnictwo i łowiectwo39 684
 Leśnictwo2 352
 Transport i łączność37 109 141
 Turystyka.....808 792
 Gospodarka mieszkaniowa8 915 201
 Działalność usługowa5 610 811
 Administracja publiczna19 405 398
 Urzędy naczelnych organów władzy, kontroli i ochrony prawa oraz sądownictwa.....102 443
 Bezpieczeństwo publiczne i ochrona przeciwpożarowa.....7 219 261
 Dochody od osób prawnych, od osób fizycznych i od innych jednostek nieposiadających osobowości prawnej, oraz wydatki związane z ich poborem.....150 655
 Obsługa długu publicznego.....6 628 710
 Różne rozliczenia finansowe.....1 722 727
 Oświata i wychowanie.....121 742 551
 Szkolnictwo wyższe.....1 000 000
 Ochrona zdrowia.....4 581 484
 Pomoc społeczna35 291 256
 Pozostałe zadania w zakresie polityki społecznej.....5 349 124
 Edukacyjna opieka wychowawcza.....8 786 894
 Gospodarka komunalna i ochrona środowiska19 447 788
 Kultura i ochrona dziedzictwa narodowego.....5 343 995
 Kultura fizyczna i sport10 915 579



PORÓWNANIE LESZNA Z INNYMI MIASTAMI

	LESZNO	KALISZ	ZIELONA GÓRA	POZNAŃ
Ludność ogółem	64 713	105 122	119 197	553 564
Dochody budżetów jst na osobę (w zł)	4 251,2	3 874,1	3 961,0	4 459,1
Wydatki budżetów jst na osobę (w zł)	4 642,1	4 179,3	3 867,2	5 524,4
Finansowanie i współfinansowanie programów i projektów unijnych na osobę (w zł)	91,1	0,4	0,0	4,0
Nowo zarejestrowane podmioty gospodarcze na 10 tys. mieszkańców	102	95	124	158
Wskaźnik bezrobocia w powiatach (w %)	7,8	7,8	8,2	3,7
Przeciętne miesięczne wynagrodzenia brutto w relacji do średniej krajowej (w%)	79,8	83,6	89,6	110,0



BUDŻET

LESZNO
 W LICZBACH
2012