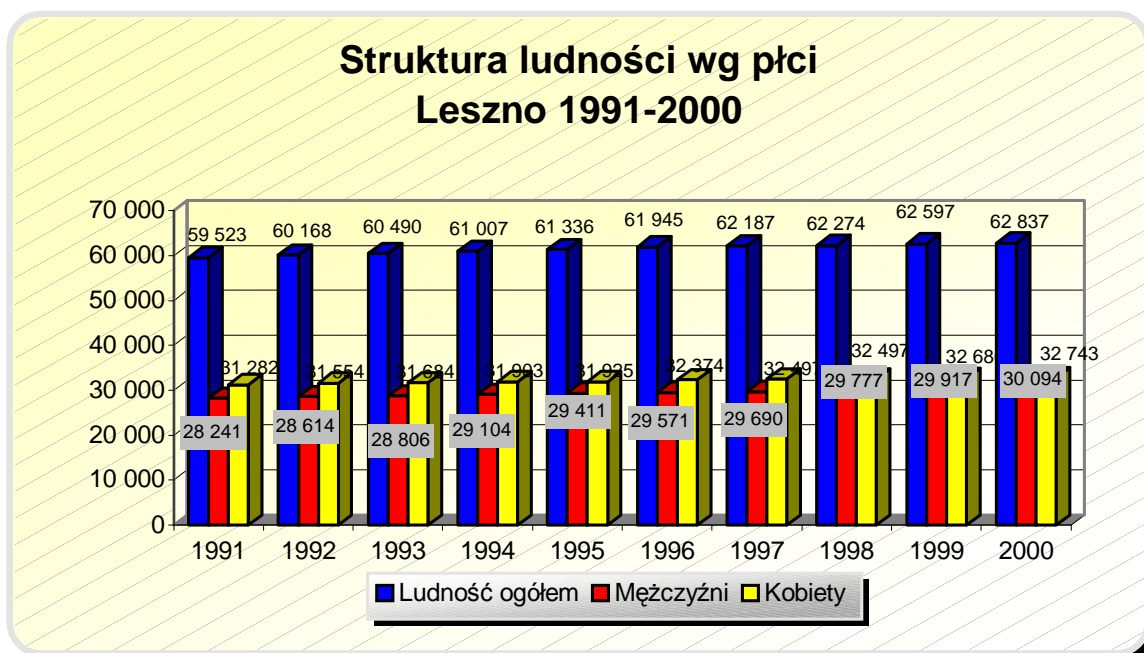


## 1. LUDNOŚĆ

W 2000r. w Lesznie mieszkało 62 837 osób, więcej było kobiet, wskaźnik feminizacji wynosił 52%. Na 1 km<sup>2</sup> powierzchni miasta przypadało 1 970 osób, o 8 osób więcej niż w roku ubiegłym.

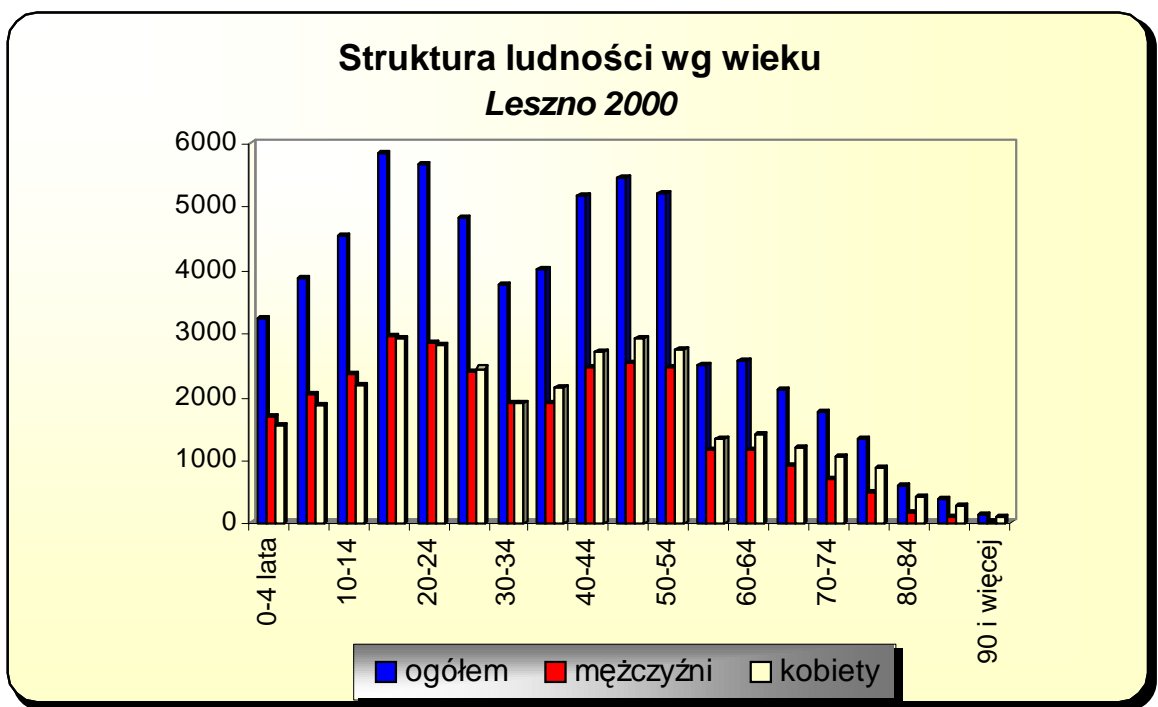
Lata	Ludność ogółem	Mężczyźni	Kobiety	Ludność na km <sup>2</sup>
1991	59 523	28 241	31 282	1 866
1992	60 168	28 614	31 554	1 886
1993	60 490	28 806	31 684	1 896
1994	61 007	29 104	31 903	1 913
1995	61 336	29 411	31 989	1 921
1996	61 945	29 571	32 374	1 942
1997	62 187	29 690	32 497	1 950
1998	62 274	29 777	32 497	1 952
1999	62 597	29 917	32 680	1 962
2000	62 837	30 094	32 743	1 970



## 1.1 Ludność wg wieku

Struktura ludności wg płci i wieku – wśród osób do 29 lat występuje ilościowa przewaga mężczyzn nad kobietami, w kolejnych przedziałach występuje przewaga ilościowa kobiet. Biorąc pod uwagę poniższe przedziały wiekowe najliczniejszą grupą są w Lesznie mieszkańcy w wieku od 15 do 19 lat.

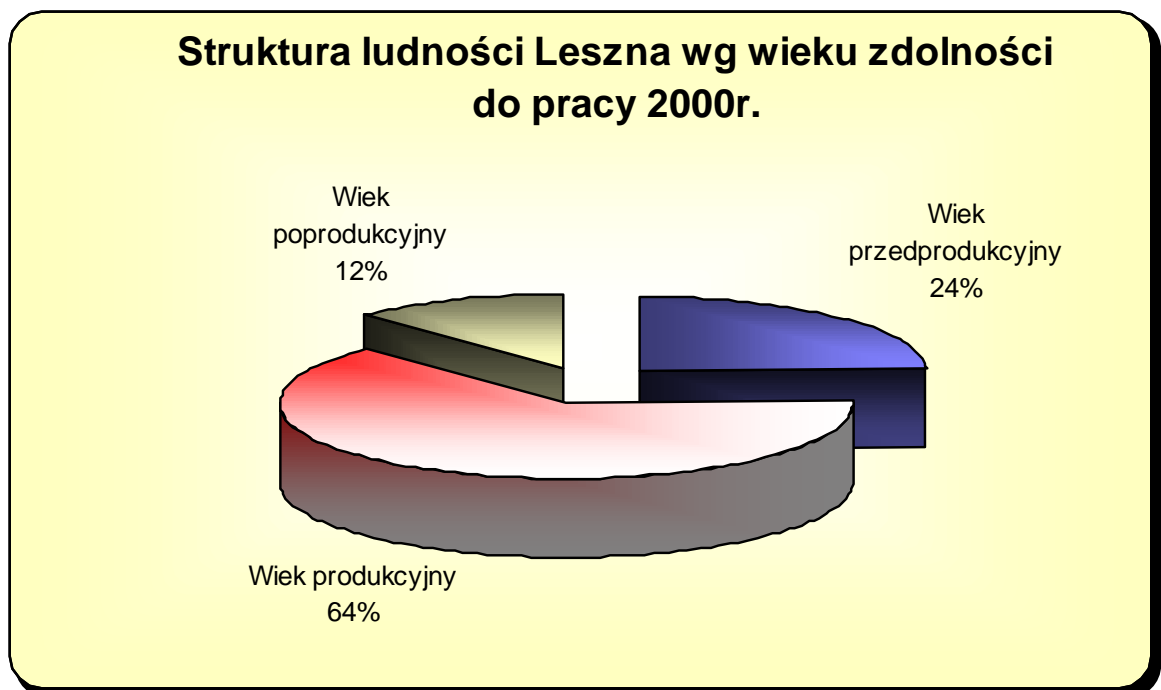
Wiek	ogółem	mężczyźni	kobiety
0-4 lata	3242	1692	1550
5-9	3867	2015	1852
10-14	4531	2345	2186
15-19	5836	2936	2900
20-24	5661	2856	2805
25-29	4824	2387	2437
30-34	3768	1878	1890
35-39	4007	1882	2125
40-44	5152	2443	2709
45-49	5457	2535	2922
50-54	5184	2442	2742
55-59	2483	1143	1340
60-64	2564	1161	1403
65-69	2107	920	1187
70-74	1751	697	1054
75-79	1340	467	873
80-84	582	181	401
85-89	367	97	270
90 i więcej	114	17	97



## 1.2 Struktura społeczno-zawodowa

Wiek produkcyjny dotyczy kobiet od 18 do 59 roku życia, natomiast dla mężczyzn jest to przedział od 18 do 64 lat. W Lesznie osoby w wieku produkcyjnym stanowią 64 % ogółu. Ludność w wieku poprodukcyjnym reprezentowana przez kobiety powyżej 59 lat i mężczyzn powyżej 64 lat stanowi najmniejszą grupę bo 12 % ogółu mieszkańców. 24% ludności to osoby w wieku przedprodukcyjnym. Struktura jest podobna jak w roku poprzednim, wystąpiło tylko jednoprocetowe przesunięcie z grupy osób w wieku przedprodukcyjnym do grupy osób w wieku produkcyjnym.

Wiek przedprodukcyjny	15 121
Wiek produkcyjny	40 052
Wiek poprodukcyjny	7 664



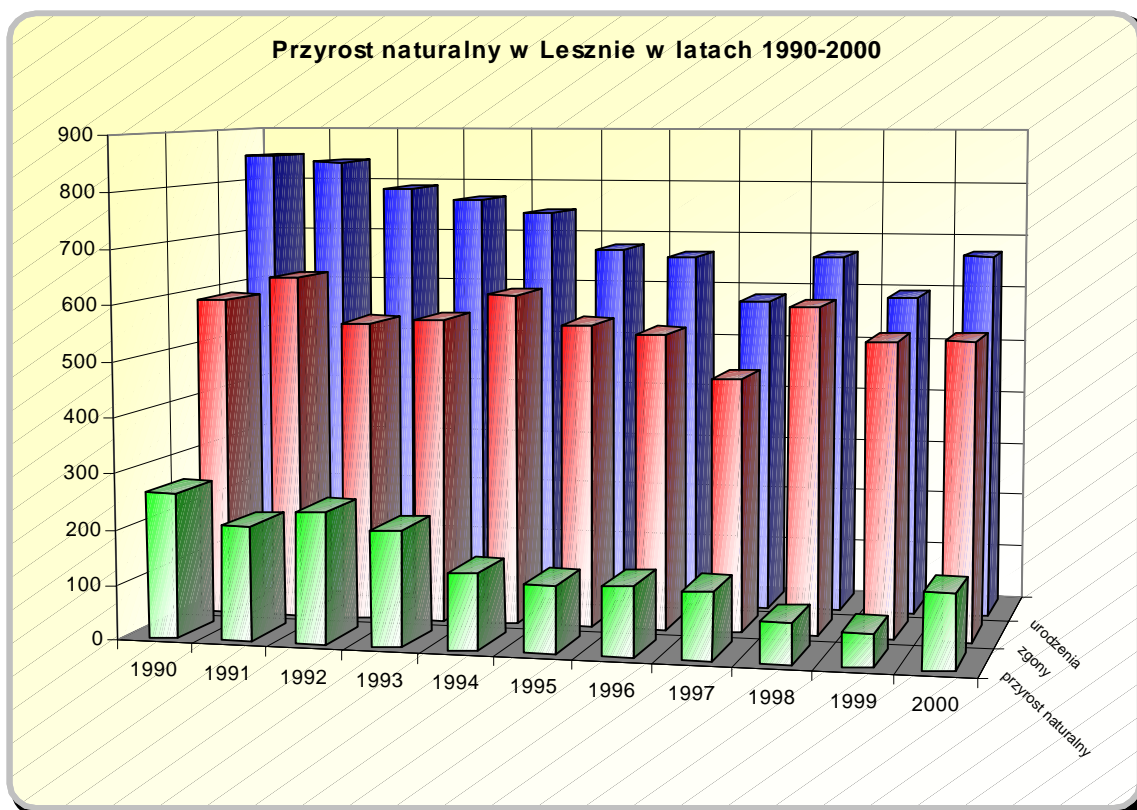
Współczynnik obciążenia demograficznego czyli liczba ludności w wieku nieprodukcyjnym przypadająca na 100 osób w wieku produkcyjnym wynosił w Lesznie 57 osób. W województwie wielkopolskim wynosi on 63 osoby, dla miast na prawach powiatu jest niższy i wynosi średnio 56 osób.

### 1.3 Przyrost naturalny

Przyrost naturalny określany jest jako różnica pomiędzy urodzeniami żywymi a zgonami.

Lata	Mażeństwa	Urodzenia żywe	Zgony	Przyrost naturalny
1991	335	838	631	207
1992	349	787	550	237
1993	318	767	559	208
1994	332	743	606	137
1995	343	676	554	122
1996	309	664	539	125
1997	481	582	461	121
1998	404	666	594	72
1999	418	594	534	60
2000	412	672	538	134

Przyrost naturalny w 2000r. jest dwukrotnie wyższy od przyrostu w 1999r.



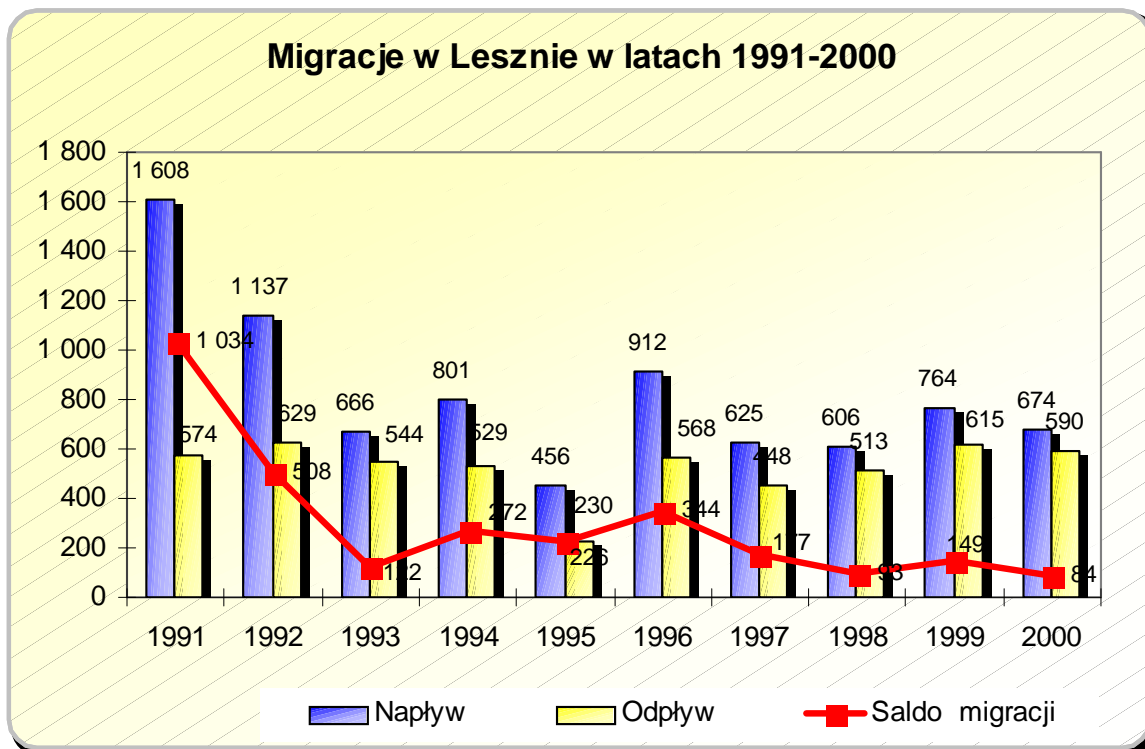
W 2000r. zawarto 412 małżeństw – wzrost o 2% w porównaniu z rokiem poprzednim . Urodziło się 672 dzieci – o 13% więcej niż w 1999r. , zgonów zanotowano 538, w konsekwencji tego przyrost naturalny na 1000 mieszkańców wynosi 2,1‰. Jest on stosunkowo wysoki, w skali kraju wynosi on tylko 0,3 ‰.

## 1.4 Migracje

W przedstawionych poniżej latach zauważyć można dodatnie saldo migracji co oznacza, że liczba ludności na stałe przybywającej do Leszna z zewnątrz jest większa od liczby ludności opuszczającej miasto. Po dużym wzroście salda migracji w 99r. w 2000r. nastąpił spadek o 63 osoby, pomimo, że spadła liczba osób opuszczających miasto. Spośród osób meldujących się 2 osoby pochodziły z zagranicy.

Lata	Saldo migracji	Odływ	Napływ
1991	1 034	574	1 608
1992	508	629	1 137
1993	122	544	666
1994	267	529	801
1995	216	230	456
1996	348	568	912
1997	177	448	625
1998	93	513	606
1999	149	615	764
2000	86	590	674

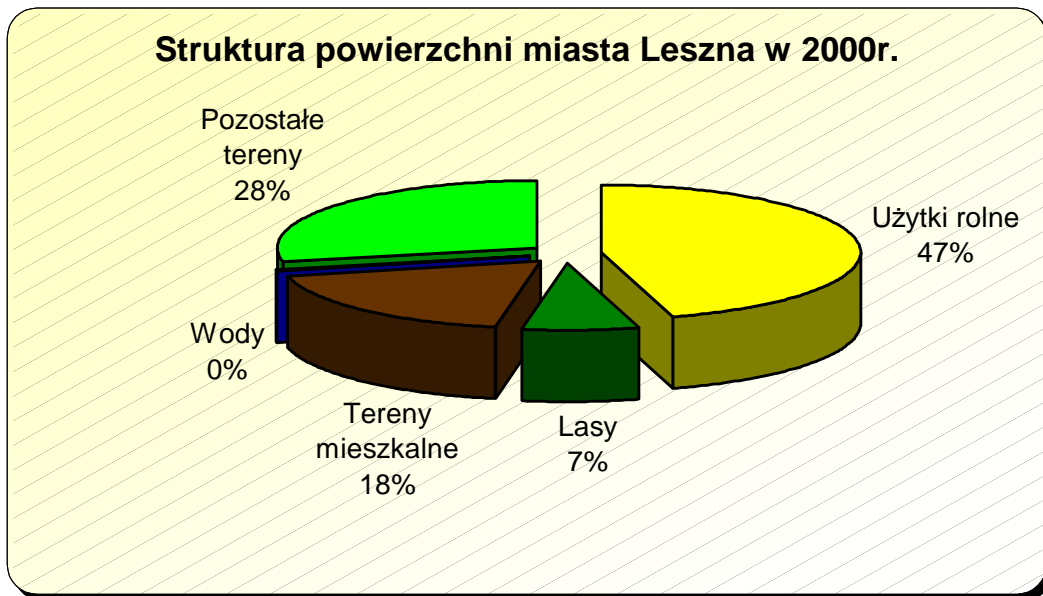
Saldo migracji w 2000r. jest najniższe w okresie ostatnich 10 lat.



## 2. STRUKTURA POWIERZCHNI

Ogółem powierzchnia miasta wynosi 31,9 km<sup>2</sup> w tym (w km<sup>2</sup>):


- \* tereny rolne 14,6
- \* lasy 2,3
- \* tereny mieszkalne 5,9
- \* wody 0,09
- \* pozostałe tereny 9,1



Lasy komunalne zajmują 16,9 ha powierzchni miasta, parki miejskie natomiast 20,2 ha powierzchni.

Struktura powierzchni w ostatnich kilku latach nie zmieniła się.

### 3. SŁUŻBA ZDROWIA



	1997	1998	1999	2000
Lekarze	196	216	210	397
Dentyści	38	45	61	31
Pielęgniarki	436	438	485	436
Łóżka w szpitalach	435	435	431	485
Apteki	19	20	22	21
Farmaceuci*	36	43	47	39
Przychodnie	15	15	12	10

W 2000r. ilość lekarzy w porównaniu z 1999r. wzrosła o 89%. Na 1 lekarza przypada 158 mieszkańców, o 140 mniej niż w roku poprzednim. Prawie o połowę spadła liczba dentyistów. Z roku na rok spada liczba przychodni.

### 4. ŻŁOBEK

W Lesznie działa jedna Społeczna Placówka Opieki Żłobkowej „MISIU”. Funkcjonuje ona w budynku należącym do miasta przy ulicy Jagiellońskiej 7a. Uczęszcza do niej w czasie roku szkolnego średnio 78 dzieci, natomiast w okresie letnim liczba ta spada do 50 dzieci. Rekrutacja dzieci prowadzona jest w oparciu o zasadę powszechnej dostępności.

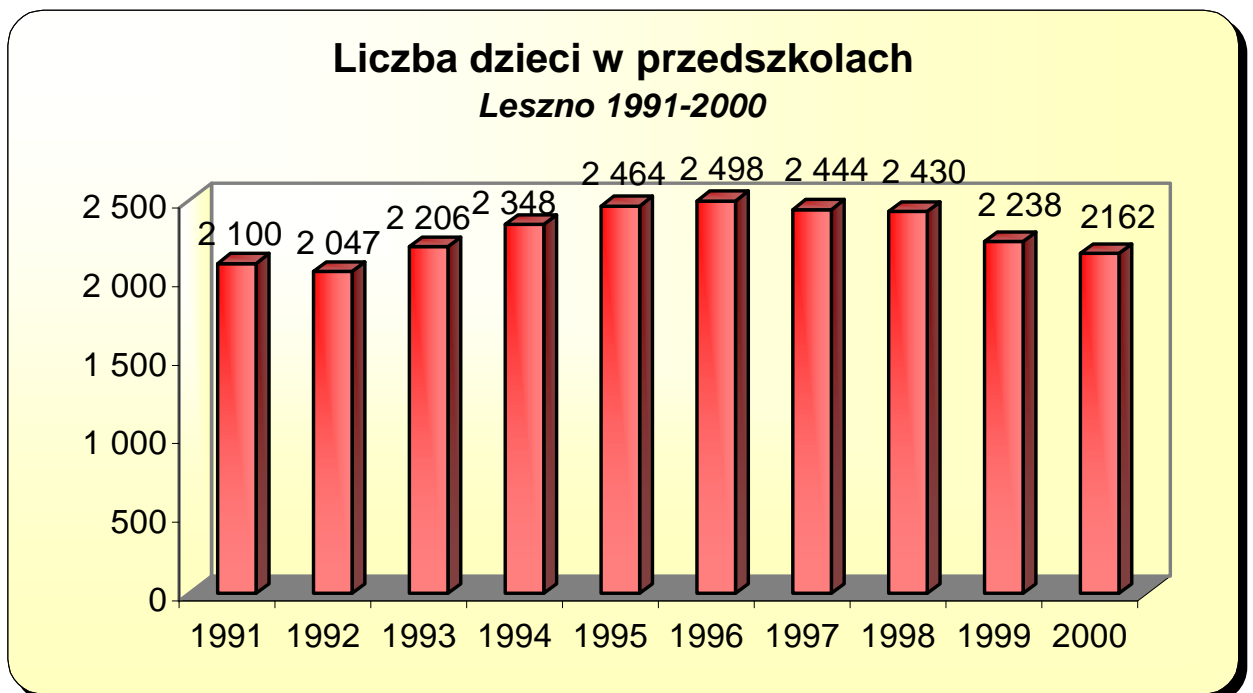
---

\* nie uwzględniano techników

## 5. PRZEDSZKOLA

W 2000 roku na terenie miasta funkcjonowało 16 przedszkoli miejskich, oddział przedszkolny przy SP 9, 1 przedszkole prowadzone przez Zgromadzenie Sióstr św. Elżbiety i 1 przedszkole niepubliczne - ul. Rejtana.

Średnia liczba dzieci objętych wychowaniem przedszkolnym wynosiła 2 162 dzieci - o 76 dzieci mniej niż w roku poprzednim. Z przedszkola korzystało 78% dzieci urodzonych w rocznikach przedszkolnych, w roku ubiegłym 80% .



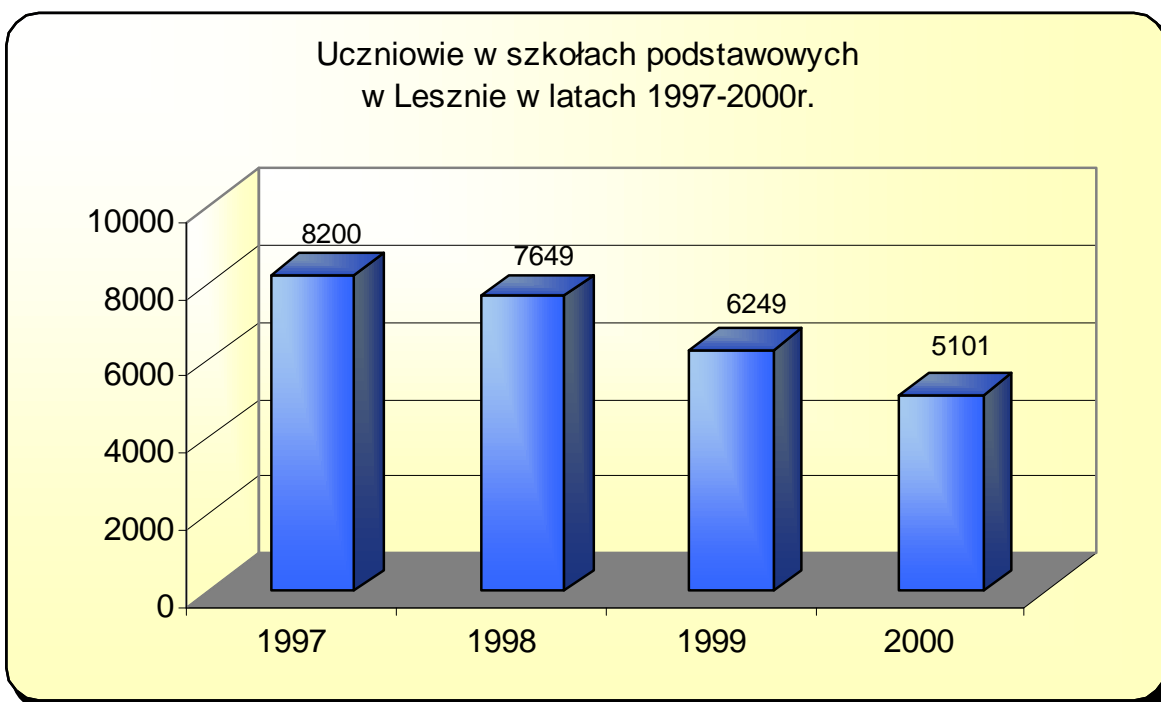
W związku ze spadkiem liczby dzieci w przedszkolach w sierpniu 2000r. zlikwidowano Przedszkole Miejskie nr 1.



## 4. SZKOŁY

### 6.1. Szkolnictwo podstawowe

W roku szkolnym 00/01 do 13 szkół podstawowych ( od pierwszej do szóstej klasy) prowadzonych przez miasto uczęszczało 5 112 uczniów (o 1 148 osób mniej niż w roku poprzednim), natomiast zatrudnionych w nich było 337 nauczycieli (15 uczniów na 1 pełnozatrudnionego nauczyciela)



W Zespole Szkół Prywatnych przy Al. Krasieńskiego funkcjonuje prywatna szkoła podstawowa, do której uczęszcza 110 dzieci, prywatne gimnazjum -25 dzieci i liceum - 10 osób.

Do 9 gimnazjów funkcjonujących w mieście uczęszcza (od pierwszej do trzeciej klasy po szkole podstawowej) 1878 uczniów, uczy w nich 116 nauczycieli pełnozatrudnionych ( 16 uczniów na 1 nauczyciela) oraz 60 nauczycieli na 18,54 etatach.

### 6.2. Szkolnictwo ponadpodstawowe

W związku z reformą szkolnictwa miasto przejęło w 99r. prowadzenie 9 szkół ponadpodstawowych. Do poszczególnych typów szkół uczęszcza:

- Liceum ogólnokształcące - 13 szkół - 4 199 uczniów - 143 nauczycieli  
29 uczniów na 1 nauczyciela
- Średnie techniczne i zawodowe - 53 szkoły - 8034 uczniów - 265 nauczycieli  
30 uczniów na 1 nauczyciela
- Zasadnicza szkoła zawodowa - 8 szkół - 1 731 uczniów - 63 nauczycieli

28 uczniów na 1 nauczyciela

- Policealne - 26 szkół - 1641 uczniów - 25 nauczycieli
- Liczba nauczycieli dotyczy pełnozatrudnionych.

W prywatnym liceum ogólnokształcącym mieszczącym się przy ul. Dąbrowskiego pobiera naukę 174 osób (młodzież i dorośli) w tym 15 osób niesłyszących oraz 13 osób w policealnym studium informatycznym.

Wśród szkół policealnych są szkoły prywatne:

- w budynku na ul. Estkowskiego 2 mieści się Zespół Policealnych Studiów Zawodowych
  - na ulicy Poniatowskiego 2 znajduje się Prywatne Policealne Studium Biznesu
- Od 1998r. działa roczne Policealne Studium Finansów należące do ogólnopolskiej sieci Towarzystwa Edukacji Bankowej z Poznania

### 6.3. Szkolnictwo wyższe

W Lesznie w roku akademickim 2000/2001 działało 5 szkół wyższych :  
Wyższa Szkoła Marketingu i Zarządzania - ogółem 1 468 studentów (o 116 studentów więcej niż w roku poprzednim)

- studia dzienne 232
- studia zaoczne 1 236

Kadra naukowo-dydaktyczna liczy 68 osób.

Oddział Zamiejscowy Akademii Ekonomicznej w Poznaniu - studia zaoczne , 343 osoby (o 137 osób mniej niż w roku poprzednim) - siedziba Zespół Szkół Rolniczych ul. 1-go Maja 1

Oddział Zamiejscowy Akademii Rolniczej w Poznaniu - inżynierskie studia dzienne, 39 osób (o 58 osób mniej niż w roku poprzednim)- siedziba Zespół Szkół Rolniczych ul. 1-go Maja 1

Oddział Zamiejscowy Politechniki Poznańskiej - Informatyka, 27 osób ( o 5 osób mniej niż w roku poprzednim)- siedziba ZDZ ul. Krótka 5

Od 1999r. funkcjonuje Państwowa Wyższa Szkoła Zawodowa w Lesznie, w której studiuje 1022 osoby ( o 697 studentów więcej niż w roku poprzednim) - kadra naukowa uczelni liczy 186 osób.

Łącznie uczęszczają do nich **2 899** osób (706 osób więcej niż w roku poprzednim). Ponadto licencjat można uzyskać w Nauczycielskim Kolegium Języków Obcych – 203 studentów.

## 7. BIBLIOTEKI

Miejska Biblioteka Publiczna posiada największy w Lesznie zbiór książkowy, ponad 225 685 woluminów, w tym w Bibliotece Głównej 106 102. W czytelni czasopism można skorzystać z 206 tytułów. Ponadto można korzystać z taśm z nagraniami utworów literackich - 16 876. Wśród zbiorów specjalnych są również płyty - 989, przeźrocza - 448, kasety wideo - 597.

W MBP zarejestrowanych było w 2000r. 17 774 czytelników, wypożyczyli oni 371 986 książek oraz 19 668 zbiorów audiowizualnych. Czytelnicy skorzystali ponadto na miejscu z 39 974 książek i 103 363 czasopism

Oprócz MBP w różnych częściach miasta działa siedem Osiedlowych Bibliotek Publicznych oraz 7 punktów bibliotecznych.

W porównaniu z 1999r. wzrosła liczba czytelników o 14 osób, natomiast liczba wypożyczeń wzrosła o 5 499.

Osiedlowa Biblioteka Publiczna nr 1	ul. Żeromskiego 20
Osiedlowa Biblioteka Publiczna nr 2	ul. Westerplatte 12
Osiedlowa Biblioteka Publiczna nr 3	ul. Prusa 33
Osiedlowa Biblioteka Publiczna nr 4	ul. 1 Maja 92
Osiedlowa Biblioteka Publiczna nr 5	ul. Jeziorkowskiej 48
Osiedlowa Biblioteka Publiczna nr 6	ul. Zamenhofa 49 a
Osiedlowa Biblioteka Publiczna nr 7	ul. Armii Krajowej 15

Ponadto przy Ośrodku Doskonalenia Nauczycieli i Kształcenia Ustawicznego funkcjonuje Pedagogiczna Biblioteka Wojewódzka.

Biblioteka służy rozwijaniu i zaspokojeniu potrzeb czytelniczych nauczycieli, wychowawców oraz innych pracowników pedagogicznych i oświatowych; wspomaga literaturą różne formy kształcenia, doskonalenia i doradztwa nauczycieli.

Biblioteka udostępnia swoje zbiory nauczycielom, studentom oraz uczniom szkół ponadpodstawowych i innym mieszkańcom miasta Leszna i okolic.

Katalogi to 76239 jednostek wydawnictw pedagogiczno-psychologicznych i z różnych dziedzin wiedzy (nauk ekonomicznych, społecznych, rolniczych, nauk, ścisłych oraz socjologii, informatyki, literaturoznawstwa i in.); bogaty zbiór audycji na taśmach magnetofonowych i wideo oraz multimedialne bazy bibliograficzne.

Od 1996 roku biblioteka posiada komputerowy program biblioteczny MAK opracowany przez Bibliotekę Narodową.

Biblioteka działająca przy Wyższej Szkole Marketingu i Zarządzania realizuje zadania usługowe, dydaktyczne i naukowe na rzecz studentów i pracowników uczelni. Aktualnie liczba woluminów przekracza 5 tys., w czytelni natomiast można skorzystać z 70 tytułów czasopism polskich i zagranicznych, podręczników, prac dyplomowych, opracowań naukowych, szczegółowych programów nauczania z każdego przedmiotu.

## 8. KULTURA

Życie kulturalne Leszna opiera się na wielu imprezach, które już na stałe wpisały się w krajobraz miasta. Należą do nich:

- \* Dni Leszna (pokazy artystyczne, koncerty kameralne, programy rozrywkowe itp.)
- \* Koncert Noworoczny w sali MOK
- \* Koncert Orkiestry Dętej Miasta Leszna z okazji odzyskania niepodległości przez Leszno; Święto Konstytucji 3 Maja
- \* Wojewódzki Przegląd Widowisk Jasełkowych i Grup Kolędniczych
- \* Koncert Piosenki Religijnej
- \* Przegląd zespołów folklorystycznych w amfiteatrze
- \* Turnieje estradowe szkół i przedszkoli
- \* Leszczyńskie Dni Literatury
- \* Lato w Amfiteatrze
- \* Prezentacje Leszczyńskiego Środowiska Plastycznego(biennale)
- \* Leszczyńskie Lato z Folklorem
- \* Konkurs Poezji Staropolskiej
- \* XIV Wojewódzki Przegląd Orkiestr Południowo Zachodniej Wielkopolski
- \* Dni Kultury Chrześcijańskiej
- \* Konkurs Literacko-Fotograficzno-Plastyczny „Konfrontacje”.

Wiele z organizowanych imprez ma znaczenie ponadlokalne :

- Ogólnopolski konkurs Recytatorski Twórczości Stanisława Grochowiaka
- IV Ogólnopolski Konkurs Literacki im. St. Grochowiaka
- III Ogólnopolski Turniej Tańca Towarzyskiego
- VIII Ogólnopolski Dziecięcy Festiwal Piosenki Lwowskiej
- XIX Ogólnopolski Konkurs Literacko-Plastyczno-Fotograficzny "Konfrontacje"
- Wystawa obrazów "Kolekcja Wojciecha Fibaka. Polski Paryż i Ecole de Paris"
- Sesja naukowa pt. "Otto Willmann - leszczyńianin - twórca pedagogiki chrześcijańskiej w zach. Europie"
- Ogólnopolski Konkurs na Rzeźbę i Drzeworyt o Tematyce Muzycznej
- Międzynarodowy Listopad Poetycki
- II Leszczyński Festiwal Muzyczny im. R. Maciejewskiego
- XXXII Ogólnopolski Konkurs Muzyczny
- Pasja wg św. Mateusza J.S. Bacha w kościele św. Krzyża



## 8.1 Działalność Miejskiego Ośrodka Kultury

### Sekcje i koła zainteresowań funkcjonujące w MOK

1. Sekcja Leszczyńskich Plastyków - 36 osób , zajęcia środa godz. 16.00 Klub OBOK
2. Dziecięca Sekcja Plastyczna - 31 osób, zajęcia piątek godz. 15.30 Klub OBOK
3. Orkiestra Dęta Miasta Leszna- 34 osoby , zajęcia wtorek 16.15 MOK
4. Chór Miejski "CHOPIN"-34 osób, zajęcia poniedziałek 18.30 Klub OBOK
5. Dziecięco-młodzieżowa Orkiestra Dęta-30 osób, zajęcia środa, piątek 16.00 SP 11.
6. Teatr "ANACONDA"- 9 osób, MOK i Klub OBOK
7. Ognisko muzyczne - 32 uczniów w 4 klasach
8. Sekcja Fotograficzna - 6 osób, zajęcia wtorek 18.00 Klub OBOK
9. Wokalny Zespół Kameralny - 33 osoby, środa 17.00
10. Sekcja Tkaniny Artystycznej - 3 osoby czwartek 13.00 Klub OBOK
  
11. Sekcja Modelarstwa Lotniczego - 10 członków, Lotnisko w Strzyżewicach
12. Zespół artystyczny "Kombatant" - 12osób, 4 muzyków, Klub OBOK
13. Międzyszkolny Teatr Rozrywki - 15 członków, Klub OBOK (powstał w 2000r.)
14. Klub Tańca Towarzyskiego "aMOK" - 44 członków, MOK, ODK w Gronowie ( powstał w 2000r.)

### Imprezy:

Działalność MOK obejmowała różne formy imprez, m.in.

- \* Imprezy w wykonaniu artystów zawodowych , m.in. występy Michała Bajora, Zbigniewa Wodeckiego, spektakle teatralne w wykonaniu m.in. Narodowego Teatru Edukacji we Wrocławiu, Centrum Sztuki Teatralnej w Lublinie. Ogółem 31 imprez - 33 318 widzów
- \* Imprezy w wykonaniu artystów amatorów - m.in. Dni Leszna, Dzień Dziecka, Lato z folklorem. 52 imprezy - 18 384 widzów
- \* Konkursy i turnieje m.in. V Konkurs Twórczości Stanisława Grochowiaka, III Ogólnopolski Turniej Tańca Towarzyskiego, Wojewódzki Przegląd Orkiestr Dętych. 9 konkursów - 3 720 widzów
- \* Wystawy m.in. wystawy członków Sekcji Leszczyńskich Plastyków Amatorów (7 wystaw - 1 690 widzów)
- \* Praca z dziećmi m.in. blok imprez w czasie ferii zimowych i letnich, koncerty edukacyjne - 7 spotkań - 4 386 uczestników
- \* Inne formy działalności - m.in. spotkania noworoczne, spotkania Uniwersytetu III wieku

Ogółem odbyły się 134 imprezy organizowane przez MOK, uczestniczyło w nich 68 024 widzów (o 38 % więcej niż w 99r.).

## 8.2 Klub PRZYLESIE

Zespół taneczny HOP TOP - 30 osób  
Dziecięca Sekcja Plastyczna - 30 osób  
Zespół Wokalny ZERÓWKA - 15 osób  
Modelarnia Lotnicza i sztuknicza - 40 osób  
Nauka gry na instrumentach:  
- gitarze  
- pianinie  
- instrumentach klawiszowych  
Gimnastyka dla pań  
Aerobik dla dzieci z elementami gimnastyki korekcyjnej  
Nauka języków obcych

## 8.3 Klub Kwadrat

Dziecięca Sekcja Plastyczna - 30 osób  
Teatr Młodzieżowy KWADRAT - 10 osób  
Modelarnia Sztuknicza - 12 osób  
Zespół Wokalny SANT - 4 osoby  
Młodzieżowa Sekcja Plastyczna - 5 osób  
Teatr Lalki i Aktora - 16 osób  
Sekcja Brydża - 10 osób

## 8.4 Centrum Kultury i Sztuki (dawny Wojewódzki Dom Kultury)

Dziecięco-Młodzieżowa Kapela Dudziarska - 20 osób  
Sekcja Modelarstwa Lotniczego i Kosmicznego - 10 osób  
Dyskusyjny Klub Filmowy ODLOT - 23 osób  
Klub Seniora - 25 osób

## 8.5 Miejska Biblioteka Publiczna

Aktywny udział w życiu kulturalnym miasta bierze Miejska Biblioteka Publiczna poprzez organizację imprez dla mieszkańców:

- imprezy stałe -Dni Stanisława Grochowiaka - Wieczór Stanisława Grochowiaka, Ogólnopolski Konkurs Literacki im. S. Grochowiaka, Leszczyńskie Dni Literatury, Międzynarodowy Listopad Poetycki, Leszczyńskie Dni Kultury Chrześcijańskiej, Turniej Poezji Biesiadnej
- obchody Światowego Dnia Książki
- konkursy dla dzieci i młodzieży
- dyżury poetyckie - 4 spotkania
- kawiarenka literacka - 15 spotkań
- promocje książek
- wystawy m.in. "Plakat Moniuszkowski", "W kręgu Słowackiego" - 19 wystaw
- poetycka choinka
- "Wokół Globusa" - 4 spotkania
- Rodzinne Wieczory - 6 spotkań

## **8.6 Miejskie Biuro Wystaw Artystycznych**

Działalność Miejskiego Biura Wystaw Artystycznych obejmuje:

- organizację wystaw - 16 wystaw
- działalność edukacyjno-oświatową
  - "Ze sztuką na Ty" - zajęcia warsztatowe, warsztaty plenerowe, 9 spotkań autorskich - 387 osób
  - Kino Awangardowe - 3 spotkania - 110 osób
  - Sekcja plastyczna młodzieżowa - 84 godz. zajęć z rysunku i malarstwa
  - Drzwi otwarte do Galerii
  - Zabawy plastyczne dla dzieci
  - Lekcje poglądowe na wystawach oraz pogadanki prowadzone przez pracowników MBWA
  - spotkania autorskie, wykłady i prelekcje - 584 uczestników
  - lekcje poglądowe na wystawach- 3 640 uczestników
  - Międzyszkolne Koło Miłośników Sztuki - "Ze sztuką na ty" - 55 osób
  - Zajęcia z rysunku i malarstwa dla młodzieży - 39 spotkań po 3 godz.
- Akcje i działania plastyczne
- Działalność wydawnicza - informator w j. niemieckim, katalogi do wystaw

## 9. SPORT I REKREACJA

Organizacje sportowe działające w Lesznie oraz liczba zawodników:

1. Klub Sportowy „Unia” – sekcja żużlowa - 25 , brydża sportowego - 15
2. MKKS „Polonia” – sekcja piłki nożnej-120, koszykówki-90, kręglarska-60, szermierka-50, boks i kickboxingu-50
3. Międzyszkolny Klub Sportowy – sekcja strzelecka, piłki ręcznej-180, koszykówka dziewcząt-60
4. Leszczyński Klub Lekkoatletyczny „Krokus” - sekcja lekkoatletyczna-35
5. Uczniowski Klub Sportowy „Dąb” przy SP 4 - sekcja piłki nożnej
6. Leszczyński Klub Orienteeringu – sekcja biegów na orientację-22
7. Klub Sportowy „Junior” przy SP 11 – sekcja tenisa stołowego
8. Międzyszkolny Młodzieżowy Klub „Wieniawa” – sekcja szachowa
9. Sekcja Bokserska i Kick Boxing przy WFS
10. UKS "Jedynka" sekcja akrobatyki sportowej przy SP1
11. Okręgowy Związek Kolarski
12. Uczniowski Klub Sportowy „Dwunastka” przy SP 12 – sekcja judo
13. Centralna Szkoła Szybowcowa- Aeroklub Leszczyński – szybownictwo, baloniarstwo
14. Automobilklub Leszczyński – sekcja kartingowa, samochodowa
15. TKKF „Budowlani” – sekcja żeglarska
16. Polskie Towarzystwo Turystyczno-Krajoznawcze
17. Klub Osiedlowy Grunwald
18. SKKT „Rajdochody” przy ZSE
19. Klub Pływacki „Akwawit” - sekcja pływacka-100, pływania synchronicznego-34, płetwonurków-44
20. Leszczyński Klub Speedrowerowy „Szawer” - 32
21. Uczniowski Klub Sportowy „Dziesiątka” - SP 10– sekcja karate
22. Uczniowski Klub Sportowy „Siódemka” - SP 7 – sekcja koszykówki i piłki nożnej
23. Klub Sportowy „Achilles” przy ZST – sekcja lekkoatletyczna
24. Uczniowski Klub Sportowy „Trzynastka” - sekcja piłki ręcznej
25. Ludowy Zespół Sportowy „Jantar”
26. Klub Sportowy „YAMAHA”
27. Sekcje Modelarskie
28. Sekcja Wspinaczkowa przy ZSO I
29. UKS "Kotwica" przy SP 2
30. Stowarzyszenie Sportowe "Satori" - karate-32
31. AZS przy Kolegium Nauczycielskim
32. UKS "Trójka" przy SP 3
33. OHP - dział sportowo-rekreacyjny
34. Klub Jeździecki "Przybyszewo" przy WSMiZ - 30
35. Aeroklub Leszczyński-sekcja szybowcowo-samolotowa-109, balonowa-12, parolotniowa-14, motolotniowa-59, modelarska-8

Komunalne obiekty sportowe i prowadzona w nich działalność

- Hala TRAPEZ - powierzchnia użytkowa wynosi 3 258 m<sup>2</sup> Widownia na 740 miejsc siedzących



- Sala ĆWICZANIA- pow. użytkowa 1 090 m<sup>2</sup> , przy sali znajduje się asfaltowe boisko oraz 5 kortów tenisowych ( użytkownik Leszczyńskie Towarzystwo Tenisowe)
- Stadion im. A. Smoczyka- tor żużlowy dł. 347 m, boisko do piłki nożnej, korona z widownią na ok. 30 tys. miejsc
- Boisko piłkarskie i LA oraz boisko boczne ul. Okrężna
- Boisko piłki nożnej OSP Zaborowo
- Korty tenisowe- powierzchnia dwóch kortów wynosi 40x44 m, ściana treningowa murowana
- Basen kąpielowy odkryty- wymiary 50m x 20m , głębokość 1,60m, brodzik 20m x 10m
- Kręgielnia - posiada 4 tory, użytkowana jest przez MKKS „POLONIA”
- SKATE PARK - 2 pochylnie zjazdowe, drogi asfaltowe dojazdowe do urządzeń, w 2000r. oddano do użytku 2 w Lesznie SKATE PARK przy SP nr 9
- Sala szermiercza - 2 sale z zapleczem sanitarnym

W Lesznie jest ok. 10,6 km ścieżek rowerowych, które pozwalają bezpiecznie poruszać się rowerem ze Śródmieścia aż na obrzeża miasta.

Pływalnia AKWAWIT – oferuje korzystanie z basenu sportowego o długości 25 m., basenu rekreacyjnego z wodotryskami, leżanek do masażu, gejzerów, brodzików dla dzieci, zjeżdżalni o długości 52 i 136 m. Oprócz basenów w Pływalni znajdują się Gabinety Odnowy Biologicznej.

W 2000r. z usług kompleksu basenowo-rekreacyjnego skorzystało 450 000 osób( o 30 000 osób więcej niż w roku poprzednim).

Przy kompleksie Akwawit istnieją 4 korty tenisowe przykryte powłoką pneumatyczną.

Przy Wyższej Szkole Marketingu i Zarządzania funkcjonuje hala sportowa, ujeżdżalnia z parcurem, w której odbywa się wiele zawodów w skokach przez przeszkody.

#### **Baza noclegowa**

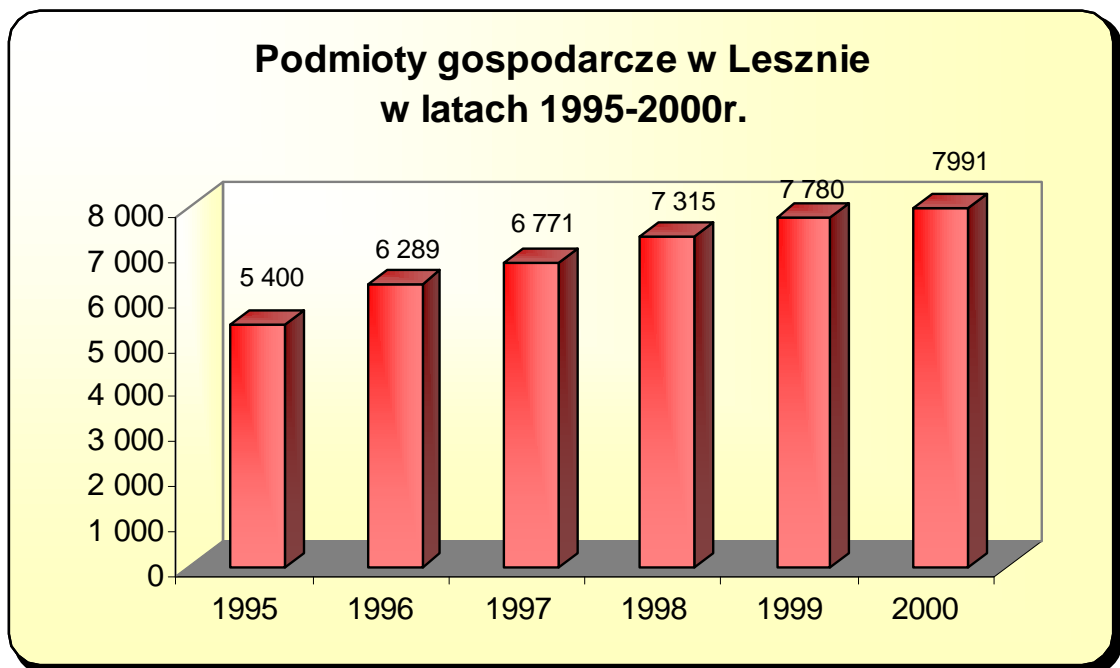
<b>Baza noclegowa turystyki:</b>	Obiekty	Miejsca noclegowe
Ogółem	5	325
<i>w tym</i>		
hotele	3	191
domy wycieczkowe	1	120
inne obiekty wykorzystane dla turystyki	1	14

Korzystający	27333
w tym turyści zagraniczni	3149
Udzielone noclegi	46053
Stopień wykorzystania miejsc noclegowych w %	38,7
Wynajęte pokoje	23252
Stopień wykorzystania pokoi w %	62,5

W 2000r. w 2 obiektach (Ester i Olimp) utworzono 24 miejsca noclegowe

## 10. PODMIOTY GOSPODARCZE

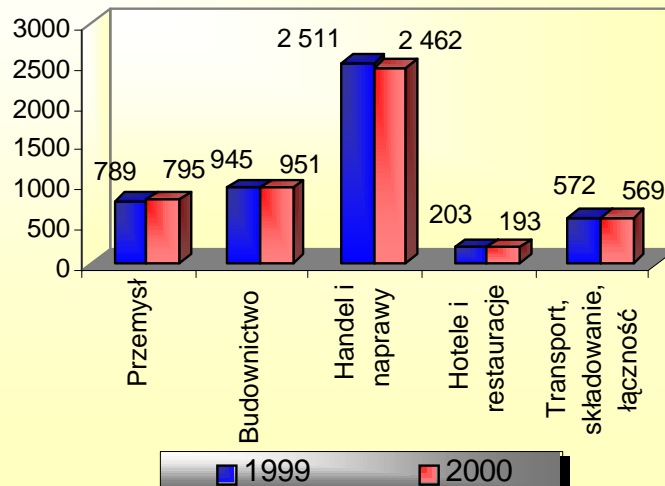
Liczba podmiotów gospodarczych w 2000r. wynosi 7 991 i wzrosła o 211 w porównaniu z 99r. Biorąc pod uwagę formę własności firm widoczna jest ogromna przewaga ilości firm prywatnych **7 856** (98%) nad podmiotami sektora publicznego **135**.



W ewidencji działalności gospodarczej prowadzonej przez Wydział Spraw Obywatelskich Urzędu Miasta Leszna zarejestrowanych było w 2000r. 7 437 firm (o 176 mniej niż w roku 99). Mniejsza liczba firm w rejestrze miejskim, wynika z tego, że w rejestrze REGON ujęte są dodatkowo spółki prawa handlowego.

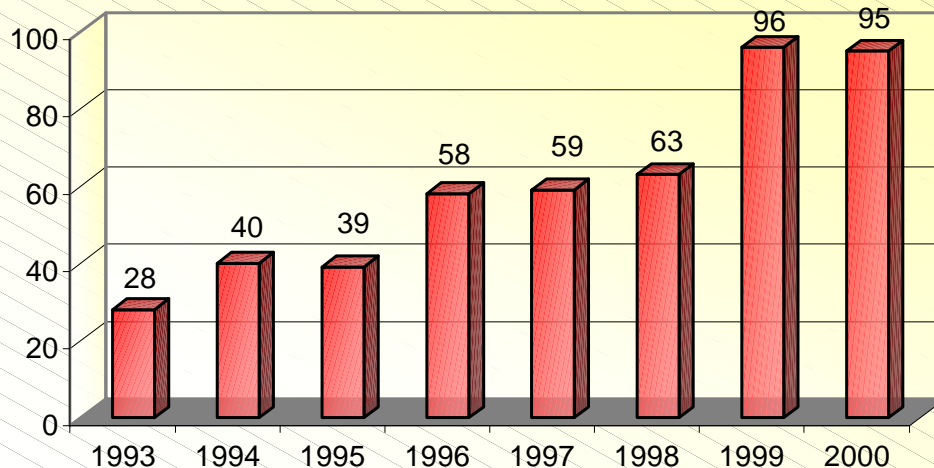
	SEKCJA:					
	OGOLEM	Przemysł	Budownictwo	Handel	Hotele i restauracje	Transport, gospodarka magazynowa, łączność
<b>OGOLEM</b>	<b>7991</b>	<b>789</b>	<b>945</b>	<b>2511</b>	<b>203</b>	<b>572</b>
SEKTOR PUBLICZNY	135	12	3	4	3	4
SEKTOR PRYWATNY	7856	777	942	2507	200	568

### Podmioty gospodarcze w Lesznie w latach 1999, 2000 wg głównych działów gospodarki



Przedstawione dane o ilości podmiotów gospodarczych w poszczególnych działach odnoszą się do jednostek zatrudniających powyżej 9 osób. Najwięcej firm 32% ogółu należy do sekcji „Handel hurtowy i detaliczny, naprawy”.

### Podmioty zagraniczne w Lesznie w latach 93-00



Nakłady inwestycyjne (w jednostkach dużych zatrudniających więcej niż 250 osób) w tys. zł.

Ogółem na środki trwałe	77610,1
– budynki i lokale oraz obiekty inżynierii lądowej i wodnej	35702,8
– maszyny, urządzenia techn.	31977,3
– środki transportowe	4229,9
– pozostałe środki trwałe	4533,7

Nakłady inwestycyjne na inwestycje noworozpoczynane	
Ogółem	42807,6
– w tym, polegających na ulepszeniu środka trwałego	369,1

### 10.1. Finanse przedsiębiorstw (zatrudniających więcej niż 9 osób)

#### Przychody w przedsiębiorstwach

Wyszczególnienie A - w tys. Zł B - I-XII 1999 = 100		Przychody ogółem	ze sprzedaży produktów	z tego ze sprzedaży towarów i materiałów	pozostałe przy- chody operacyjne	przy- chody finansowe
<b>O g ó ł e m</b>	<b>a</b>	<b>1720333</b>	<b>1091223</b>	<b>572374</b>	<b>30739</b>	<b>25997</b>
	<b>b</b>	<b>109,8</b>	<b>104,3</b>	<b>122,4</b>	<b>90,6</b>	<b>144,7</b>
<i>W tym</i>						
Przemysł <sup>1/</sup>	a	755590	682439	50614	12736	9801
	b	110	112,4	107	57,7	94,3
Przetwórstwo przemysłowe	a	727374	654950	50571	12173	9680
	b	110,2	112,6	107,7	56,7	94,9
Budownictwo	a	205211	184428	16532	2032	2219
	b	129,6	130,3	115,8	150,3	194
Handel hurtowy i detaliczny, naprawa poj. mech.	a	659013	138730	498608	8560	13115
	b	102,5	59,9	125	125,4	221,4
Transport, gospodarka magazynowa i łączność	a	50805	37985	6088	6646	86
	b	120,7	117,9	97,3	189,6	76,3
Obsługa nieruchomości, wynajem, nauka i usługi związane z prowadz. działaln. gospod.	a	44202	42495	344	616	747
	b	135,3	132,7	361,4	364,5	193,4

Z powyższej tabeli wynika, że przychody w przedsiębiorstwach w 2000r. w większości wzrastały, jedynie w niektórych działach przychody operacyjne i finansowe wykazały tendencję spadkową(zaznaczone na szaro).

Koszty uzyskania przychodów

Wyszczególnienie A - w tys. Zł B - I-XII 1999 = 100	Koszty uzyskania przychodó w	z tego				
		na sprzedaży produktów	wartość sprzedan ych towarów i materiał w w cenie zakupu	pozostałe koszty operacyjne	koszty finanso we	
<b>O g ó ł e m</b>	<b>a</b>	<b>1655225</b>	<b>1127141</b>	<b>475489</b>	<b>18263</b>	<b>34332</b>
	<b>b</b>	<b>113,3</b>	<b>119</b>	<b>103,8</b>	<b>107,6</b>	<b>90,6</b>
<u>W tym</u>						
P r z e m y s ł"	a	736665	673013	36163	8218	19271
	b	115,3	117,7	112,9	67,2	84,9
Przetwórstwo przemysłowe	a	709183	645768	36149	8001	19265
	b	115,9	118,4	113,1	66,9	85,3
Budownictwo	a	194147	178250	13571	1260	1066
	b	132,4	133,8	114,2	152,8	154,1
Handel hurtowy i detaliczny naprawa poj. mech.,	a	626481	186981	418966	6965	13569
	b	104,8	108,9	102,4	218,9	95,8
Transport, gospodarka magazynowa i łączność	a	48935	42729	4642	1204	360
	b	118,8	120,8	95,1	188,8	113,4
Obsługa nieruchomości, wynajem,nauka i usługi związane z prowadzeniem działalności gosp.	a	43813	41344	1999	439	31
	b	133,7	127	125	399,4	149,5

Koszty uzyskania przychodów w 2000r. w porównaniu z rokiem poprzednim wykazują tendencję wzrostową, tylko w przemyśle i przetwórstwie przemysłowym spadły koszty operacyjne i finansowe. Natomiast w dziale "Handel i naprawy" spadły koszty finansowe, a w "Transporcie, gospodarce magazynowej i łączności" zmniejszyła się wartość sprzedanych towarów i materiałów w cenie zakupu.

Wyszczególnienie A - w tys. Zł B - I-XII 1999 = 100		Wynik finansowy na		
		sprzedaży	działalności	
			operacyjnej	gospodarczej
<b>O g ó ł e m</b>	<b>a</b>	<b>60966</b>	<b>73442</b>	<b>65108</b>
	<b>b</b>	<b>56</b>	<b>58,4</b>	<b>61,5</b>

<i>W tym:</i>				
P r z e m y s ł"	a	23877	28395	18925
	b	47	46,8	39,2
Przetwórstwo przemysłowe	a	23604	27776	18191
	b	46,3	45,9	37,8
Budownictwo	a	9138	9910	11064
	b	85	87,9	94,3
Handel hurtowy i detaliczny; naprawa poj. mech.	a	31391	32985	32532
	b	63,4	62,1	72,5
Transport, gospodarka magazynowa i łączność	a	-3298	2144	1870
	b	X	194,3	208,2
Obsługa nieruchomości, wynajem, nauka i usługi związane z prowadz. działaln. gospod.	a	-504	-328	389
	b	X	X	X

Wynik finansowy w leszczyńskich firmach w 2000r. w porównaniu z 99r. wykazał znaczą tendencję spadkową. Jedyne wyniki finansowe na działalności operacyjnej i gospodarczej w dziale "Transport, gospodarka magazynowa i łączność" wzrósł o ok. 100%.

## 10.2. HANDEL

Działalność handlowa w Lesznie obejmuje funkcjonowanie 1 017 sklepów (w 99r. 1011sklepów), w których pracuje 2 734 osób (wzrost o 63 osoby w porównaniu z 99r.).

Powierzchnia sprzedaży wzrosła w porównaniu z 99r. o 8 779 m<sup>2</sup>.

Wyszczególnienie	liczba sklepów	liczba pracujących	Powierzchnia sprzedaży w m <sup>2</sup>
<b>OGÓLEM</b>	<b>1017</b>	<b>2734</b>	<b>66164</b>
Ogólnospożywcza	167	670	13798
Owocowo-warzywna	32	52	874
Mięsna	57	135	2187
Rybna	1	3	50
Piekarniczko-ciastkarska	29	54	701
Z napojami alkoholowymi	6	14	344
Kosmetyczno-toaletowa	23	66	1166
Z wyrobami włókienniczymi	35	86	1570
Z odzieżą	130	299	4580
Obuwie, wyroby skórzane	30	72	1376
Meble, sprzęt oświetleniowy	30	63	8968
RTV i artykuły gospodarstwa domowego	41	120	4177
Księgarnie, artykuły piśmiennicze	59	114	2187
Pojazdy mechaniczne	49	175	4591
Stacje benzynowe	14	62	0
Pozostałe sklepy	314	749	19595

## 11. ZATRUDNIENIE

Ogółem w Lesznie zatrudnionych było w 2000r. **19 670 osób**. W porównaniu z 1999r. liczba zatrudnionych spadła o 3%. Poniżej przedstawiona jest liczba zatrudnionych w poszczególnych działach wg Europejskiej Klasyfikacji Działalności.

Działy GN	99r.		2000r.	
	Liczba zatrudnionych ogółem	Liczba zatrudnionych ogółem	Zmiany 00:99	Udział procentowy
Ogółem	20 339	19670	-669	
Rolnictwo	165	251	86	1,3
Górnictwo i kopalnictwo	3	1	-2	0,0
Przemysł	5 531	6074	543	30,9
Zaopatrywanie w energię elektryczną, gaz i wodę	439	412	-27	2,1
Budownictwo	1 246	1251	5	6,4
Handel i naprawy	2 617	2287	-330	11,6
Hotele i restauracje	209	185	-24	0,9
Transport, gospodarka magazynowa i łączność	2 841	2369	-472	12,0
Pośrednictwo finansowe	1 161	792	-369	4,0
Obsługa nieruchomości, wynajem i działalność związana z prowadzeniem interesów	744	852	108	4,3
Administracja publiczna i obrona narodowa; gwarantowana prawnie opieka socjalna	1 076	1224	148	6,2
Edukacja	1 568	1638	70	8,3
Ochrona zdrowia i opieka socjalna	2 217	1847	-370	9,4
Pozostała działalność usługowa, komunalna, socjalna i indywidualna	518	487	-31	2,5

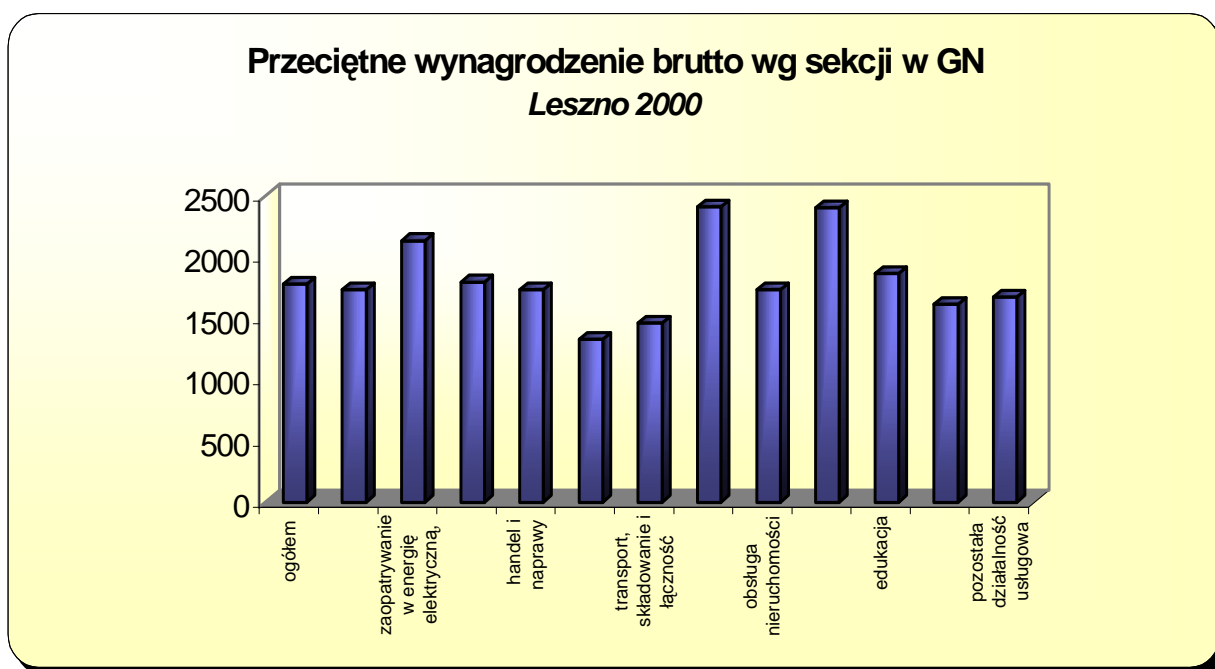
Najwięcej osób zatrudnionych jest w przemyśle 30% ogółu zatrudnionych, kolejnym działem pod względem liczby zatrudnionych osób jest transport, gospodarka magazynowa i łączność. W porównaniu z rokiem poprzednim największy wzrost zatrudnienia wystąpił w przemyśle. Największy spadek liczby zatrudnionych odnotowano w "Transportie, gospodarce magazynowej i łączności" o 20%, duży spadek nastąpił też w działach "Handel i naprawy", "Pośrednictwo finansowe", "Ochrona zdrowia i opieka socjalna".

## 12. PŁACE

Analizując przeciętne wynagrodzenie brutto wg głównych działów gospodarki w Lesznie należy zauważyć, że osoby zatrudnione w dziale zaopatrywanie w energię elektryczną, gaz i wodę otrzymały najwyższe wynagrodzenie, natomiast najniższe było w hotelach i restauracjach.

	ogółem	działalność produkcyjna zaopatrywanie w energię elektryczną, gaz i wodę	budownictwo	handel i naprawy	hotele i restauracje	transport, składowanie i łączność	pośrednictwo finansowe	obsługa nieruchomości	administracja publiczna i obrona narodowa	edukacja	ochrona zdrowia i opieka społeczna	pozostała działalność usługowa	
1999	1 610	1 618	2 020	1 645	1 650	909	1 273	X	X	X	X	X	
2000	1 781	1 733	2 135	1 798	1 735	1 329	1 463	2 411	1 734	2 403	1 865	1 616	1 674

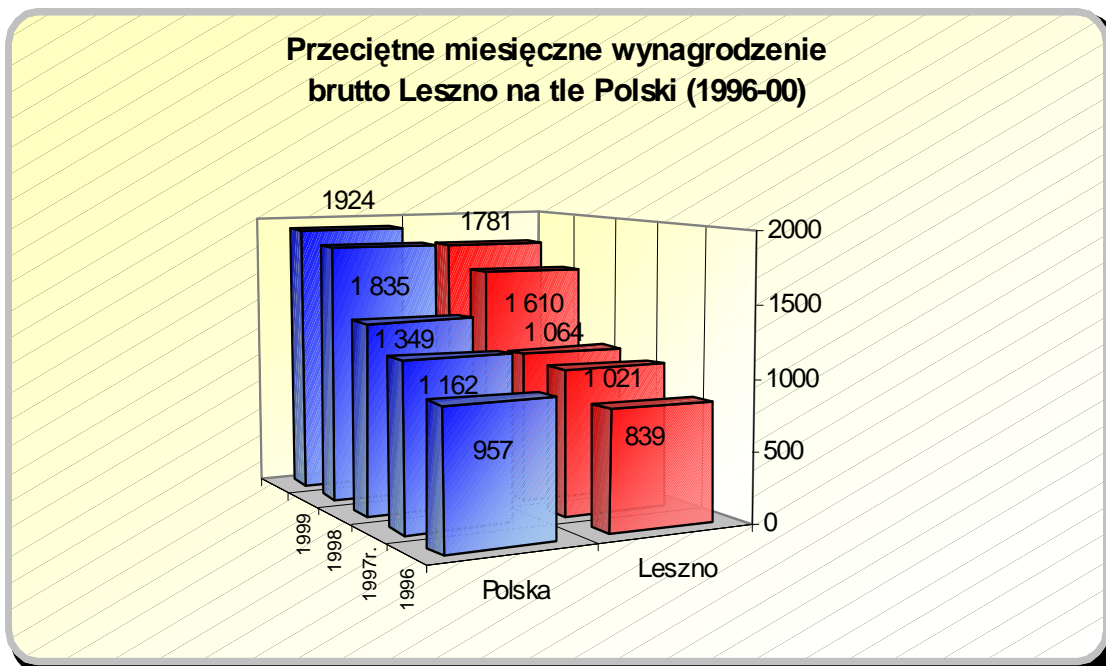
X - brak danych



Przeciętne wynagrodzenie brutto w 2000 r. wynosiło 1 789 zł., w porównaniu z rokiem ubiegłym wzrosło o 8% - przy wskaźniku inflacji 10,1%

Wynagrodzenie w kraju w 2000r. było o 8% wyższe od wynagrodzenia w Lesznie (w 99r. różnica wynosiła 14%).



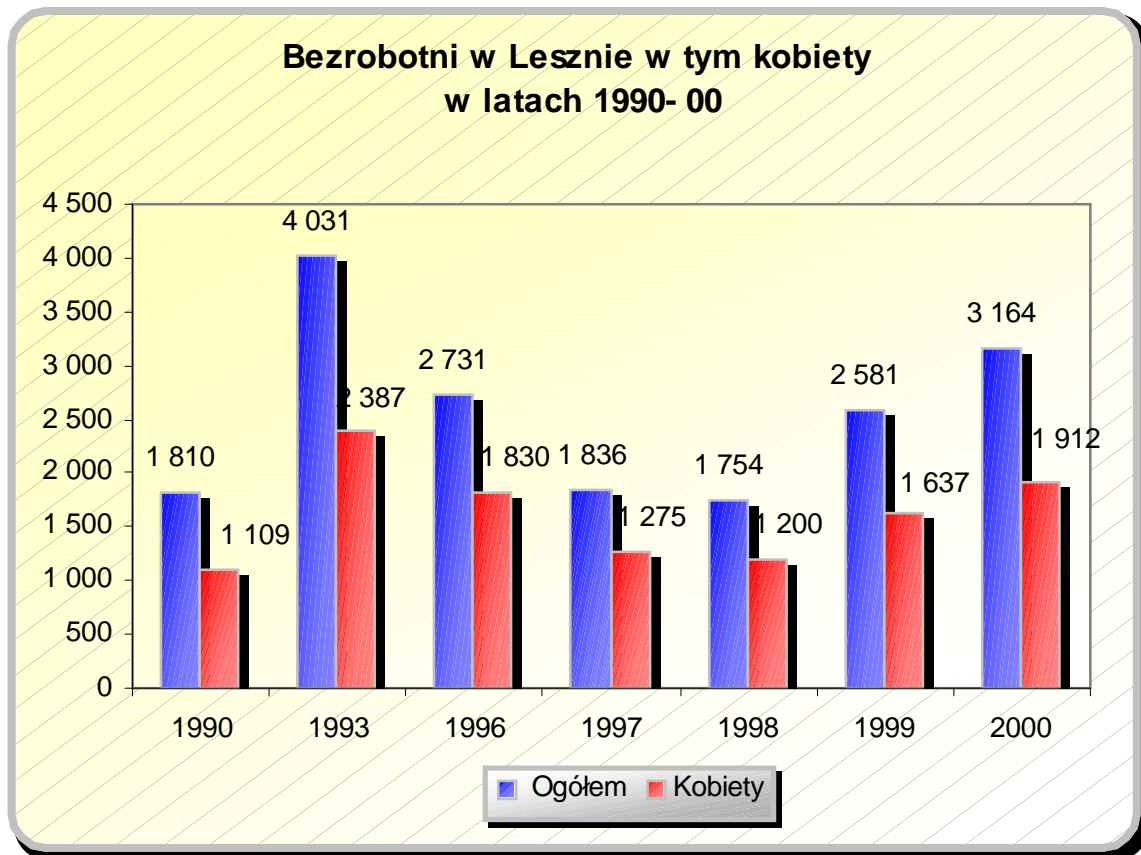


### 13. BEZROBOCIE

Zwiększenie liczby bezrobotnych przyniósł przede wszystkim rok 1999 - wzrost o 47%. W 2000r. tendencja wzrostowa utrzymała się, ale tempo wzrostu było wolniejsze - 23%.

W 2000 r. w Powiatowym Urzędzie Pracy zarejestrowanych było 3 164 mieszkańców Leszna, kobiety stanowiły 60 %.

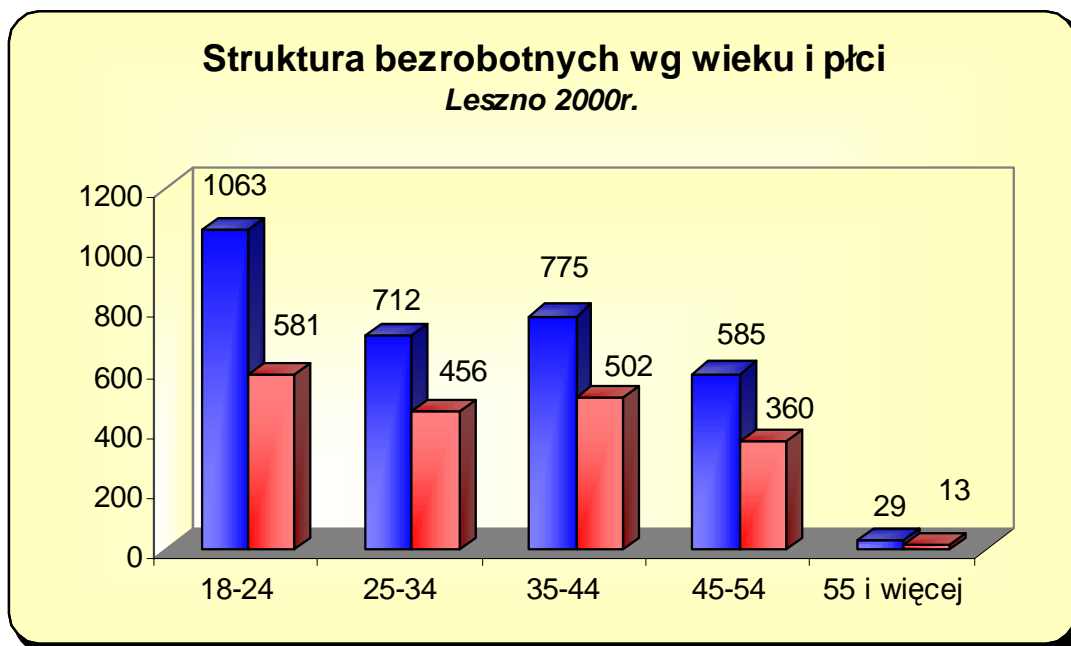
	Ogółem	Kobiety	% kobiet
1990	1 810	1 109	61
1993	4 031	2 387	59
1996	2 731	1 830	67
1997	1 836	1 275	69
1998	1 754	1 200	68
1999	2 581	1 637	63
2000	3 164	1 912	60



### 13.1 Struktura bezrobotnych wg wieku - Leszno

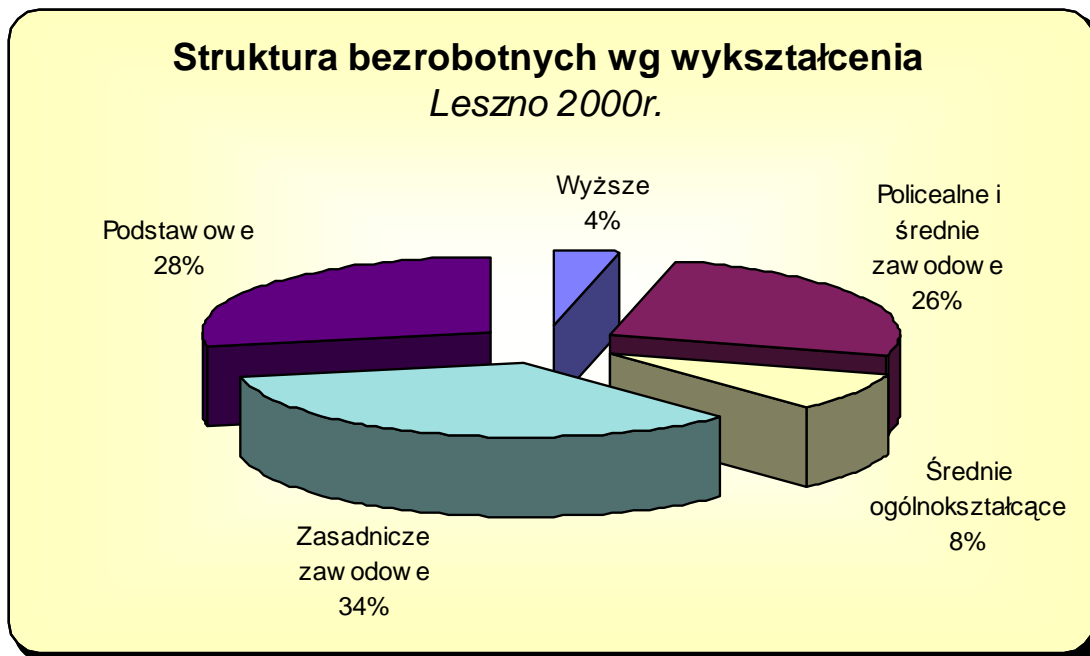
Lata	15-24	25-34	35-44	45-54	55 i więcej
1990	506	613	556	120	15
1993	1 283	1 199	1 160	360	29
1996	912	706	745	334	34
1997	640	438	510	218	21
1998	635	396	454	259	10
1999	957	600	653	353	17
2000	1063	712	775	585	29

Spośród 5 przedziałów wiekowych najliczniejszą grupę bezrobotnych w 2000r. stanowili ludzie młodzi w wieku 15-24 lat - 34% ogółu bezrobotnych.



Struktura bezrobocia wg wieku jest zbliżona do struktury z roku poprzedniego.

### 13.2 Struktura bezrobotnych wg wykształcenia - Leszno

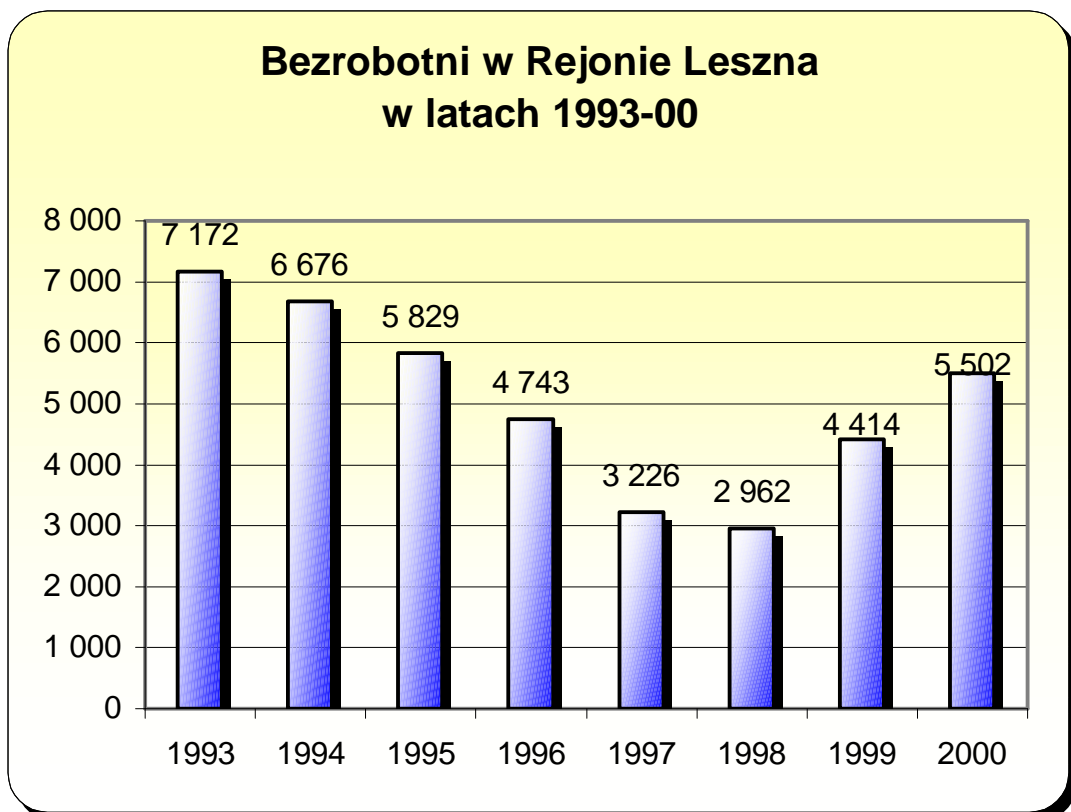


Bezrobotni z wykształceniem zasadniczym zawodowym stanowią najliczniejszą grupę 34 % ogółu bezrobotnych, najmniej bo zaledwie 4% to bezrobotni z wykształceniem wyższym. Podobnie było w roku 1999.

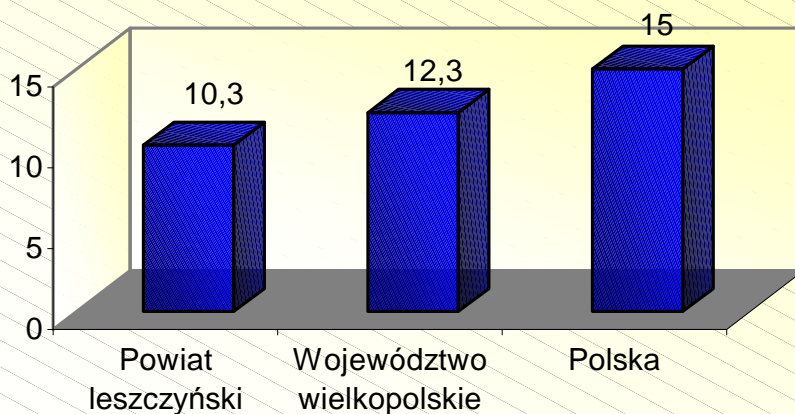
**13.3 Bezrobocie - Rejon Leszna (obejmuje Włoszakowice, Lipno, Osieczna, Krzemieniewo, Rydzyna, Świąciechowa, Wijewo)**

Lata	bezrobotni ogółem	wskaźnik bezrobocia	liczba ofert pracy	bezrobotni na 1 miejsce pracy
1993	7 172	14,1	1 086	71
1994	6 676	13,7	1 580	51
1995	5 829	12	2 229	33
1996	4 743	9,8	2 516	26
1997	3 226	6,5	2 291	20
1998	2 962	6,1	1 816	18
1999	4 414	8,5	1 714	26
2000	5 502	10,3	2 029	30

Od 1998r. liczba bezrobotnych oraz wskaźnik bezrobocia w rejonie Leszna wykazują tendencję wzrostową. Warto odnotować, że w porównaniu z 99r. nastąpił wzrost liczby ofert pracy o 315.



**Wskaźnik bezrobocia w powiecie leszczyńskim na  
tle województwa wielkopolskiego oraz kraju w  
2000r.**



Wskaźnik bezrobocia dla Rejonu Leszna jest niższy od wskaźnika dla Polski o 4,7 pkt.

Ogółem w 2000r. w PUP zarejestrowało się 7 158 osób. Głównymi dziedzinami kreującymi bezrobocie w powiecie leszczyńskim są:

- Przemysł - 20,3%
- Handel - 16,6%
- Budownictwo - 8,8%

27,7% rejestrujących się bezrobotnych to osoby dotychczas niepracujące, w tym absolwenci - 1 632 osoby. 48% absolwentów to absolwenci szkół policealnych i średnich zawodowych, 34,9% zasadniczych szkół zawodowych. Wśród nowo rejestrowanych 38,1% to osoby zamieszkałe na wsi.

## 14. POMOC SPOŁECZNA

Ze świadczeń udzielanych przez Miejski Ośrodek Pomocy Rodzinie (powstał na bazie MOPS) skorzystało w 2000r. 2 117 rodzin (o 124 mniej niż w 99r.).

### Powody przyznania rodzinom pomocy materialnej:

- Ubóstwo - 1 683
- Długotrwała choroba - 669
- Bezrobocie - 961
- Bezradność w sprawach opiekuńczo-wychowawczych - 408
- Niepełnosprawność - 543
- Alkoholizm - 185
- Ochrona macierzyństwa - 87
- Bezdomność - 143
- Przystosowanie do życia po opuszczeniu zakładu karnego - 45
- Narkomania - 7

<b>Zadania zlecone</b>	<b>1998</b>	<b>1999</b>	<b>2000</b>
Renta socjalna	132	169	211
Dodatki pielęgnacyjne	0	1	0
Zasiłki stałe	14	65	75
Zasiłki stałe wyrównawcze	34	44	77
Zasiłki na leki	8	3	0
Ochrona macierzyństwa	143	97	115
Zasiłki celowe	102	79	0
Zasiłki okresowe	977	477	293
ZUS	59	122	127
Składki zdrowotne	0	338	430
Zasiłki rodzinne	95	81	92
Zasiłki pielęgnacyjne	55	56	88
Pomoc dla kombatantów	23	54	36
<b>Zadania własne</b>			
Leczenie i koszty leczenia	126	90	252
Sprawienie pogrzebu	18	13	5
Opał	477	527	527
Żywność	475	45	496
Dofinansowanie do budżetu domowego	630	723	641
Odzież, obuwie, wyposażenie szkolne, bielizna pościelowa	363	128	306
Kolonie, turnusy rehabilitacyjne, półkolonie	704	216	150
Remont, malowanie mieszkań	23	22	58
Posiłki	504	640	642
Dopłaty (przedszkola, żłobek)	387	268	238
Wyprawki dziecięce	40	35	45
Zasiłek celowy specjalny	273	610	0

W porównaniu z 99r. najbardziej wzrosła ilość osób zainteresowanych otrzymaniem z MOPR-u żywności.

Od sierpnia 1999r. działa Środowiskowy Dom Samopomocy, którego głównym zadaniem jest udzielanie oparcia społecznego osobom chorym psychicznie i z upośledzeniem umysłowym. Dom przygotowany jest na przyjęcie maksymalnie 50 osób, w 2000r. korzystało z usług 39 osób z Leszna i 11 osób z powiatu ziemskiego.

Celem placówki jest podtrzymywanie i rozwijanie umiejętności samodzielnego życia. Realizuje się go poprzez opiekę lekarską, psychologiczną, poradnictwo i pomoc w rozwiązywaniu problemów życia codziennego, terapię zajęciową w pracowniach: krawiecko-dziewiarskiej, muzykoterapii, kulinarnej, komputerowej, plastycznej, kulturalno-oświatowej, kwiaciarstwa i bukietarstwa, sali ciszy, czytelnicy, sali rehabilitacyjnej i telewizyjnej.

Dom Seniora - placówka dziennego pobytu dla osób starszych. Z posiłków i zajęć korzystało w 2000r. 230 podopiecznych.

W Lesznie funkcjonuje również noclegownia dla mężczyzn. Ogółem udzielono schronienia 138 osobom - 4 915 noclegów.

Formą pomocy społecznej jest również przyznawanie dodatków mieszkaniowych. W 2000r. wydano 3 222 decyzje o przyznaniu dodatku, o 32 decyzje więcej niż w 1999.



## 15. OCZYSZCZANIE MIASTA

W 2000r. Miejski Zakład Oczyszczania wywiózł ogółem 124 931 m<sup>3</sup> nieczystości stałych – o 17% więcej niż w roku ubiegłym. Z tego 105 480 m<sup>3</sup> nieczystości pochodziło z miasta Leszna , a pozostała część z 7 okolicznych gmin.

Na ulicach miasta rozstawionych jest ogółem 317 koszy. Tygodniowo opróżniano 810 szt. koszy - 1 166 m<sup>3</sup> nieczystości  
Sprzątanie mechaniczne ulic odbywa się dwiema zmiatarkami - zamieciono nimi:

- 15 259 440 m<sup>2</sup> ulic - 1 263 m<sup>3</sup> nieczystości
- 7 332 000 m<sup>2</sup> chodników - 933 m<sup>3</sup> nieczystości.

Sprzątaniem ręcznym objętych jest 40 km ulic. Rocznie zamieciono ogółem 19 824 000 m<sup>2</sup>.

Nieczystości z miasta Leszna są składowane na wysypisku w miejscowości Trzebania. Z uwagi na przyrost odpadów przewiduje się zakończenie eksploatacji wysypiska w 2002r.

Uporządkowaniem gospodarki odpadami w Lesznie zajmie się przekształcony w spółkę prawa handlowego Miejski Zakład Oczyszczania.

## 16. ZIELEŃ MIEJSKA

Zieleń miejska obejmuje obszar 101,9 ha , jest ona pod nadzorem Miejskiego Zakładu Zieleni . W skład zieleni miejskiej wchodzi :

Parki	20,2 ha - 5 parków
Aleje	11,4 ha - 5 alei
Place	1,1 ha - 3 place
Zieleńce	22,3 ha
Rowy i skarpy	14,5 ha
Parkingi trawiaste	1,0 ha
Miejsca Pamięci Narodowej	0,8 ha
Lasy komunalne	16,9 ha
Nieużytki	13,4 ha

W 2000r. wykonano m.in. następujące zabiegi poprawiające stan zieleni w mieście:

- Posadzono 251 drzew oraz 3 525 krzewów
- Posadzono ogółem 99 664 różnorodnych kwiatów
- Skoszono 10 840 arów trawników

Na terenie miasta znajdują się 4 fontanny z zamkniętym obiegiem wody. Obszary zieleni obejmują również 9 placów zabaw dla dzieci.

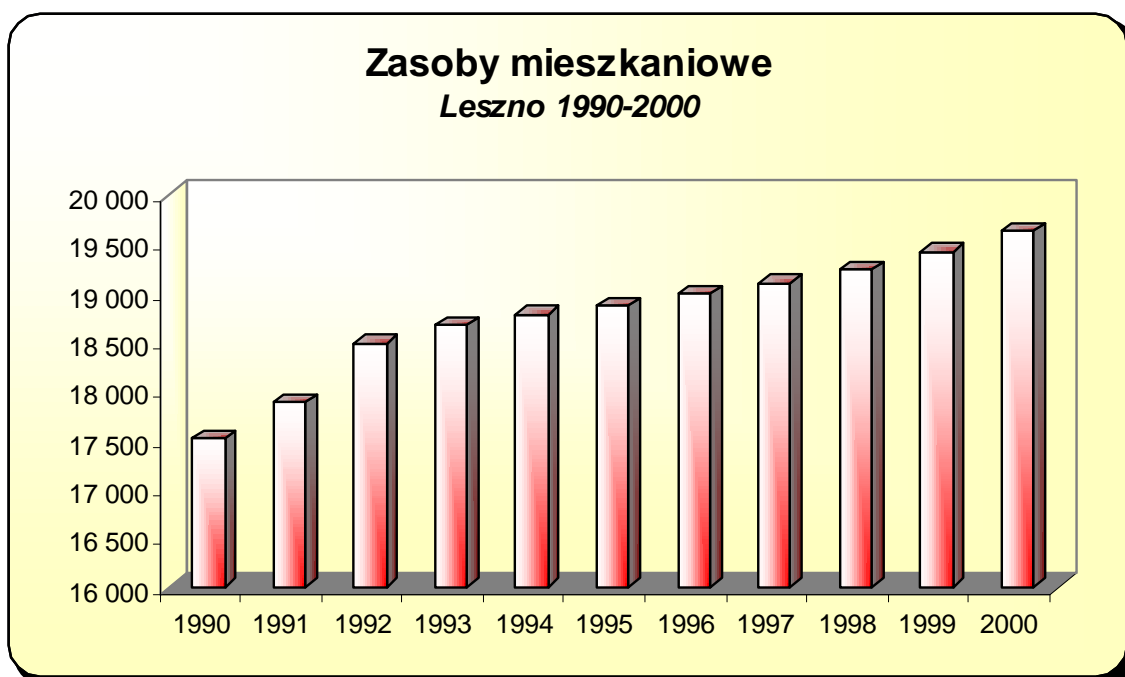
Na powierzchni 3 ha w Parku 1000-lecia usytuowane jest Mini ZOO.

Znajduje się w nim 130 różnych gatunków zwierząt. Na terenie Parku 1000-lecia znajduje się ponadto punkt zatrzymań dla ok. 20 bezpańskich psów.

## 17. MIESZKANIA

Lata	Zasoby mieszkaniowe	Powierzchnia użytkowa mieszkania na osobę w m <sup>2</sup>	Liczba osób na mieszkanie
1990	17 525	18,5	3,33
1991	17 895	18	3,28
1992	18 495	19	3,25
1993	18 673	19,4	3,19
1994	18 792	19,3	3,2
1995	18 881	19,3	3,21
1996	19 000	19,3	3,21
1997	19 105	19,1	3,26
1998	19 242	19,5	3,24
1999	19 429	19,7	3,17
2000	19 634	19,8	3,15

Z roku na rok wzrasta liczba mieszkań. Są one coraz większe, zwiększa się powierzchnia mieszkania przypadająca na 1 osobę - w ciągu ostatnich 10 lat nastąpił wzrost o 1,3 m<sup>2</sup>.



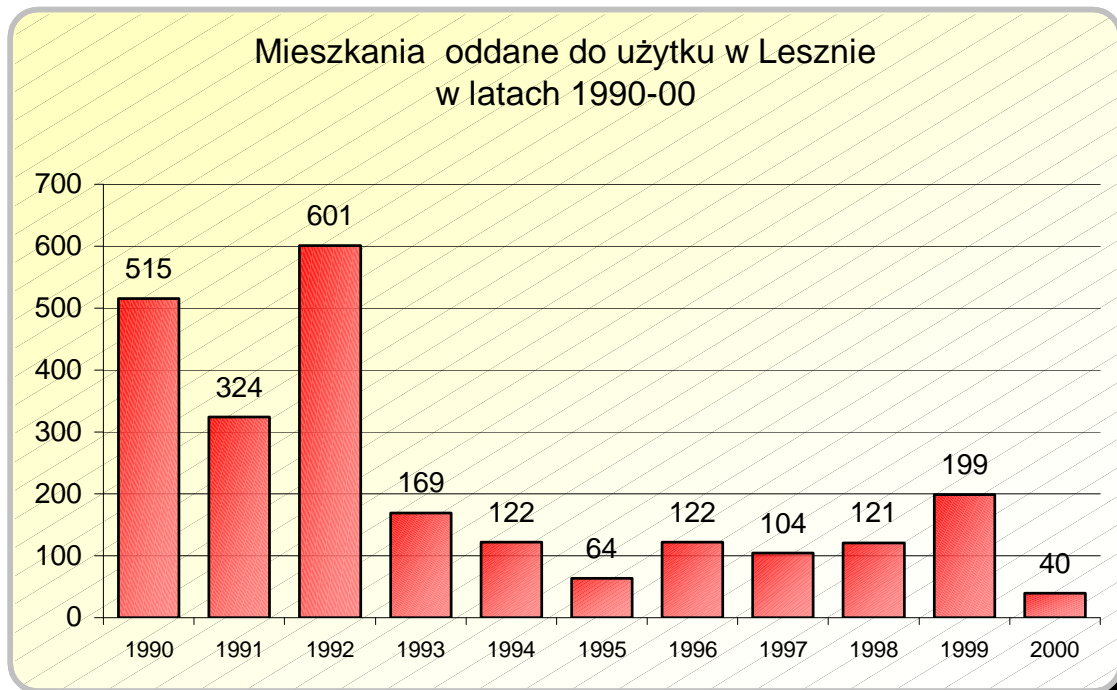
Ilościowe warunki mieszkaniowe

- liczba mieszkań na 1000 osób 310
- przeciętna powierzchnia mieszkań 62 m<sup>2</sup>
- przeciętna powierzchnia na osobę 19,4 m<sup>2</sup>



W 2000r. oddano do użytku 40 mieszkań (mniej niż w roku ubiegłym o 159 mieszkań).

Powierzchnia użytkowa 1 oddanego mieszkania wynosiła 75,2 m<sup>2</sup> (o 6,8m<sup>2</sup> więcej niż w roku poprzednim).



### 17.1. Działalność Miejskiego Zakładu Budynków Komunalnych

Na koniec 2000r. MZBK administrował 2 942 budynkami o łącznej powierzchni 149 224 m<sup>2</sup>.

Spośród ogółu lokali 200 to lokale własnościowe – w ciągu ostatniego roku najemcy wykupili 3 mieszkania.

W zakres bieżącej działalności eksploatacyjnej wchodzi również utrzymanie 230 lokali użytkowych (o 6 mniej niż w 99r oraz budynku biurowego przy ul. Mickiewicza 5, wynajmowanego 20 najemcom ( w 99r. 38 najemców, spadek związany z przekazaniem części budynku Państwowej Wyższej Szkole Zawodowej).

Ponadto sprawowana jest administracja nad 731 garażami, z których 665 jest własnościowych.

## **17.2. Miejska telewizja kablowa**

W ramach działania Miejskiego Zakładu Budynków Komunalnych prowadzone są usługi związane z istnieniem telewizji kablowej. Ogółem korzysta z tych usług 3 200 abonentów, o 126 mniej niż w 1999r. Długość sieci wynosi obecnie 45 904 mb .

Do sieci telewizji kablowej podłączonych jest 748 budynków, o 2 budynki więcej.

Aktualnie nadawanych jest 27 programów telewizyjnych.

## 18. DROGI

Ogólna długość dróg w Lesznie wynosi **142 km**, z tego:

- na drogi krajowe przypada 13,3 km,
- na drogi wojewódzkie 6,3 km,
- na powiatowe 44,2 km.

Natomiast drogi gminne będące pod administracją Miejskiego Zarządu Dróg obejmują 82,7 km, w tym 34,4km to drogi o nawierzchni ulepszonej.

Długość ścieżek rowerowych w Lesznie wynosi 10,6 km

W 2000r. wybudowano i ulepszono ok. 3,98 km dróg.

### 18.1 Parkingi

#### Parkingi płatne niestrzeżone

1.ul.Leszczyńskich	-	18 miejsc
2.ul.Wałowa	-	26 miejsc
3.Pl.Metziga	-	8 miejsc
4.ul.Bol.Chrobrego	-	79 miejsc
5.ul.Kościelna	-	26 miejsc
6.ul.Grodzka	-	51 miejsc
7. ul.Boczna	-	43 miejsc
8.ul.Średnia	-	54 miejsca
8.ul.Łaziebna	-	22 miejsca
9.ul.Słowiańska	-	36 miejsc
10.ul.Narutowicza	-	84 miejsca
Razem		<b>527 miejsc parkingowych</b>

#### Parkingi płatne strzeżone

1.ul. Krótka	-	75 miejsc
2.ul.Matejki	-	43 miejsca
3.pod wiaduktem im.Grota Roweckiego	-	67 miejsc
Razem		<b>185 miejsc parkingowych</b>

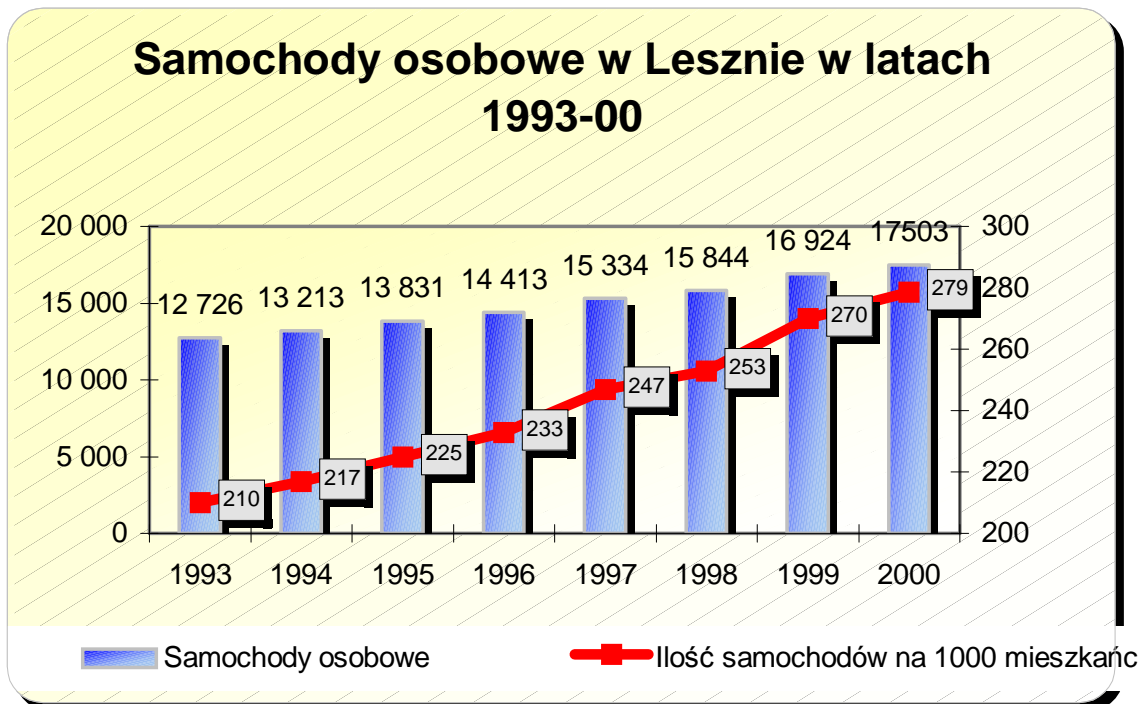
W 2000r. utworzono 27 nowym miejsc parkingowych na ul. Skarbowej.

## 19. SAMOCHODY

Lata	Liczba samochodów osobowych	Ilość samochodów na 1000 mieszkańców	Liczba mieszkańców na 1 samochód
1993	12 726	210	4,8
1994	13 213	217	4,6
1995	13 831	225	4,4
1996	14 413	233	4,3
1997	15 334	247	4,1
1998	15 844	253	3,9
1999	16 924	270	3,7
2000	17 503	279	3,6



W ostatnich ośmiu latach liczba samochodów wzrosła o 38%. Na 1000 mieszkańców przypadało w 2000r. 279 samochodów.



## 20. KOMUNIKACJA MIEJSKA

W 2000r. Miejski Zakład Komunikacji przewiózł 5 265 739 pasażerów – o 2% mniej niż w roku poprzednim. Ogólna długość linii wynosi 311,8 km (o 31 km więcej niż w 99r.), autobusy zatrzymują się na 210 przystankach. W dni robocze autobusy wykonują 313 kursów (o 77 więcej niż w roku poprzednim).

Warto zauważyć, że posiadany przez MZK tabor nie należy do najmłodszych, spośród 34 autobusów 26 liczy sobie powyżej 10 lat.

## 21. CIEPŁOWNICTWO

Miejskie Przedsiębiorstwo Energetyki Ciepłej rozprowadziło w 2000r. **444 141 GJ. energii cieplnej** – o 6% mniej niż w 1999r. Dostarczane do gospodarstw domowych ciepło pozwoliło ogrzać 560,6 tys. m<sup>2</sup> powierzchni mieszkalnej. Ciepłą wodę dostarczono do mieszkań zajmujących powierzchnię 438,4 tys. m<sup>2</sup>.

Ogółem długość sieci wynosi 25,6 km (wzrost 3 km)  
w tym: magistralne 9,4 km  
rozdzielcze 9,1 km  
przyłącza 7,0 km

MPEC posiada 11 czynnych źródeł ciepła (wzrost o 1 ciepłownię zdalaczną, spadek o 1 ciepłownię lokalną w porównaniu z 99r.). Łączna moc wszystkich źródeł ciepła wynosi 99,7 MW (o 10MW więcej niż w 99r.).



## 22. WODOCIĄGI I KANALIZACJA

Leszno posiada 3 ujęcia wody. Średnioroczny pobór wody ze wszystkich ujęć wynosi 4 088 m<sup>3</sup>:

- Karczma Borowa
- Zaborowo
- Strzyżewice

Długość sieci wodociągowej w Lesznie wynosi 236,4 km. Ogółem zużyto w gospodarstwach domowych 2 079 tys. m<sup>3</sup> wody, na jednego mieszkańca zużycie wody wyniosło 33,1 m<sup>3</sup> ( spadło w porównaniu z 1999r. o 0,5 m<sup>3</sup>)

Ilość pobranej wody z ujęć razem ( tys. m <sup>3</sup> )	4 008 - o 120 mniej niż w 99r.
Woda dostarczona odbiorcom razem (tys.m <sup>3</sup> )	2 756 - o 100 mniej niż w 99r.
w tym :	
gospodarstwa domowe	2 079
przemysł	570
pozostali odbiorcy	107

Długość sieci wodociągowej ogółem (km)           236,4

Nieco mniejsza jest dostępność sieci kanalizacyjnej , korzysta z niej bowiem ok. 87 % mieszkańców. Długość sieci kanalizacyjnej ogólnospławnej i sanitarnej bez połączeń wynosi 120,9 km.

Ścieki odprowadzane kanalizacją komunalną (tys. m<sup>3</sup> rocznie) 2 844 (o 113 mniej niż w 99r.)

w tym z gospodarstw domowych	1 847 (o 8 mniej niż w 99r.)
przemysłu	896 (o 350 więcej niż w 99r.)
pozostałych odbiorców	101

### Oczyszczalnia ścieków

Przepustowość dobową oczyszczalni ścieków - 25 500 tys. m<sup>3</sup> na dobę. Od lipca 2000r. funkcjonuje część biologiczna oczyszczalni pozwalająca uzyskać lepszy efekt ekologiczny oczyszczalni.

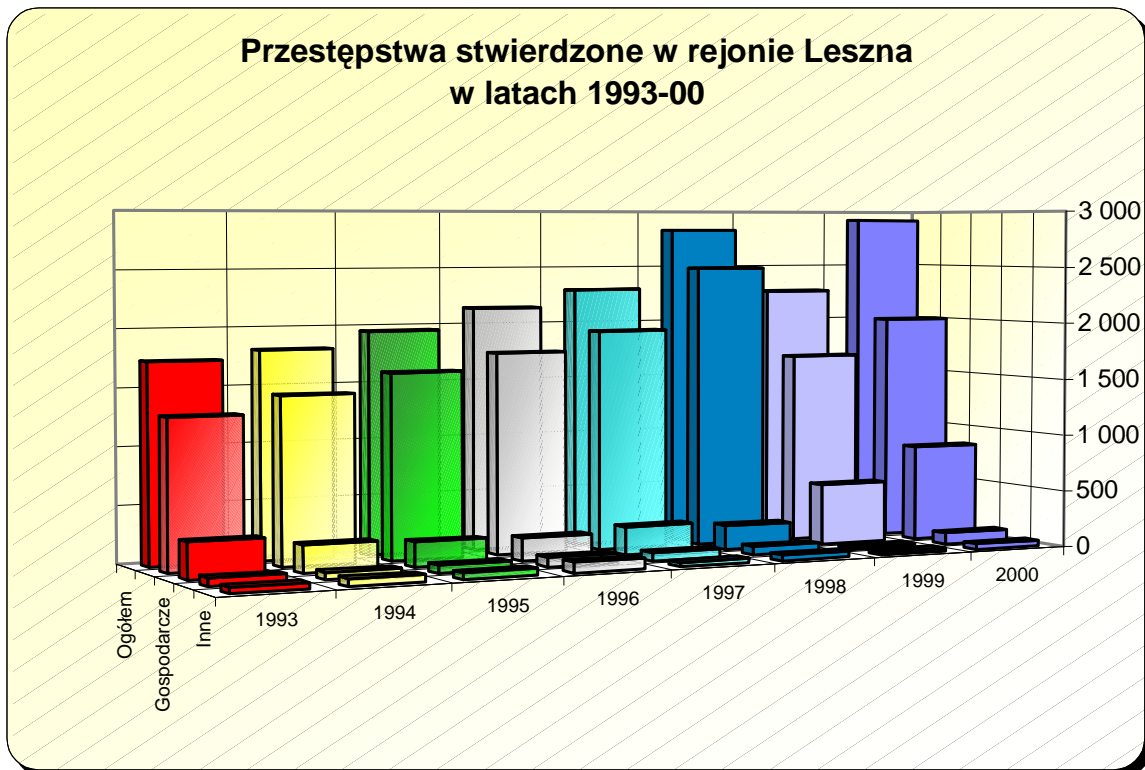
## 23. BEZPIECZEŃSTWO PUBLICZNE

### 23.1 Policja

O bezpieczeństwo publiczne dba w mieście oprócz funkcjonariuszy Policji również Straż Miejska. Zatrudniała ona na koniec 2000r. 14 strażników.

Przestępstwa stwierdzone w rejonie Leszna.

Lata	Ogółem	Wskaźnik wykrywalności	O charakterze kryminalnym	Wskaźnik wykrywalności	Gospodarcze	Wskaźnik wykrywalności	Drogowe	Wskaźnik wykrywalności	Inne	Wskaźnik wykrywalności
1992	1 477	75,8	1 026	68,3	306	95,4	59	98,3	56	87,1
1993	1 729	72,5	1 294	64,4	313	96,2	71	100	51	96
1994	1 811	71,6	1 447	66,3	239	93,7	61	95,1	64	89,1
1995	1 953	70,2	1 613	65,2	212	93,4	69	97,1	59	90,3
1996	2 143	70,7	1 765	65,5	201	92,6	83	97,6	94	92,7
1997	2 295	66,4	1 939	61,2	248	95,3	70	97,1	38	92,1
1998	2 829	69	2 490	98,1	212	98,1	74	97,3	53	96,2
1999	2 265	57,8	1 678	43,7	539	98,9	22	100	26	80,8
2000	2 923	66	2005	51,3	846	98,9	23	100	49	92



Po spadku w 99r. liczby przestępstw o 25% w 2000r. znów nastąpił wzrost o 29%. Wzrósł też wskaźnik wykrywalności przestępstw o 8,2%.

## 23.2 Straż pożarna

W 2000 r. miało miejsce 661 pożarów (o 112% więcej niż w 99r.), straty z nimi związane wynosiły 1 433 tys. zł.

Ilość pożarów według miejsca powstania pożarów :

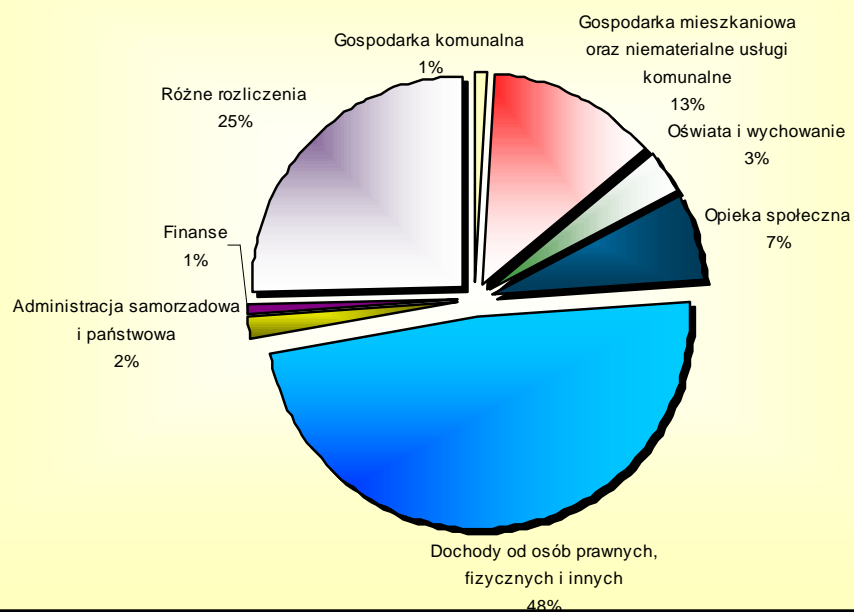
<b>Miejsce powstania</b>	<b>1999</b>	<b>2000</b>
Obiekty użyteczności publicznej	6	5
Obiekty mieszkalne	24	29
Obiekty produkcyjne	5	6
Obiekty magazynowe	4	5
Środki transportu	15	23
Lasy państwowe i prywatne	17	34
Uprawy, rolnictwo	52	33
Inne obiekty	89	59

## 24. BUDŻET MIASTA

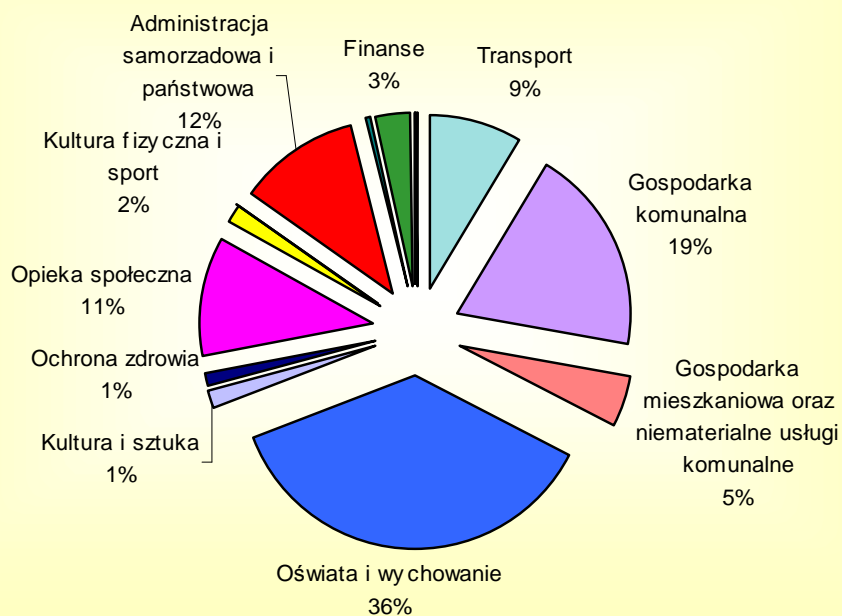
Dochody/wydatki ogółem 2000r.	74539232	Udział procentowy	82457803	Udział procentowy
Budownictwo	X		107 000	0,1
Rolnictwo	799	0,0	15280	0,0
Leśnictwo	X		546	0,0
Transport	84136	0,1	7301181	8,9
Gospodarka komunalna	501855	0,7	15708401	19,1
Gospodarka mieszkaniowa oraz niematerialne usługi komunalne	9762427	13,1	3933559	4,8
Oświata i wychowanie	2472073	3,3	29828866	36,2
Kultura i sztuka	3011	0,0	1198309	1,5
Ochrona zdrowia	X		904518	1,1
Opieka społeczna	4887130	6,6	9380980	11,4
Kultura fizyczna i sport	17835	0,0	1377195	1,7
Różna działalność	985	0,0	805	0,0
Dochody od osób prawnych, fizycznych i innych	36138055	48,5	X	
Administracja samorządowa i państwowa	1271896	1,7	9744977	11,8
Bezpieczeństwo publiczne	3000	0,0	161252	0,2
Finanse	597184	0,8	2718347	3,3
Różne rozliczenia	18732142	25,1	9883	0,0
Urzędy naczelných organów władzy, kontroli i sądownictwa	66704	0,1	66704	0,1

X - brak dochodów, wydatków

### Struktura dochodów w budżecie miasta Leszna w 2000r.



### Struktura wydatków w budżecie miasta Leszna 2000r.



## 25. URZĄD MIASTA LESZNA

W związku z reformą administracyjną kraju zmienił się zakres kompetencji władz miasta.

Z dniem 1 stycznia 1999r. miasto przejęło prowadzenie 9 szkół ponadpodstawowych oraz następujących placówek oświatowych:

- Centrum Kształcenia Praktycznego
- Międzyszkolny Ośrodek Sportowy
- Ośrodek Adopcyjno-Opiekuńczy
- Poradnia Psychologiczno-Pedagogiczna
- Bursy Międzyszkolne nr 1 i 2

Z wprowadzeniem reformy ustroju szkolnego wiąże się również rozpoczęcie funkcjonowania w Lesznie 9 gimnazjów.

W zakresie kultury od 1999r. władze miasta przejęły nadzór nad funkcjonowaniem Miejskiej Biblioteki Publicznej i Miejskiego Biura Wystaw Artystycznych.

Na bazie Miejskiego Ośrodka Pomocy Społecznej powstał Miejski Ośrodek Pomocy Rodzinie, w sierpniu 1999r. rozpoczął działanie Środowiskowy Dom Samopomocy.

Od czerwca 99r. działa Powiatowy Zespół ds. Orzekania o Stopniu Niepełnosprawności obsługujący oprócz okolicznych powiatów również miasto Leszno.

Poszczególne wydziały urzędu rozmieszczone są obecnie w 6 punktach miasta, jest to dużym utrudnieniem dla mieszkańców.

<i>Ulica</i>	<i>Wydział</i>
Ul. Karasia	Wydział Komunikacji, Wydział Finansów, Wydział Organizacyjny, Wydział Inwestycyjny, Biuro Rady Miejskiej, Wydział Promocji i Rozwoju
Ul. Przemysłowa	Wydział Edukacji, Wydział Kultury i Kultury Fizycznej, Straż Miejska
Ul. Wałowa	Wydział Spraw Obywatelskich, Urząd Stanu Cywilnego, Wydział Gospodarki Komunalnej i Ochrony Środowiska
Ul. Grota Roweckiego	Wydział Zarządzania Kryzysowego i Ochrony Ludności
Ul. Dekana	Referat Gospodarki Lokalowej
Ul. Żwirki i Wigury	Wydział Geodezji, Kartografii i Katastru, Wydział Architektury, Planowania Przestrzennego i Budownictwa, Wydział Gospodarki Nieruchomościami

W sierpniu 2001r. Referat Gospodarki Lokalowej przeniesiony zostanie na ul. Żwirki i Wigury.

Informacja Turystyczna znajduje się na głównym pieszym szlaku komunikacyjnym w mieście, przy ulicy Słowiańskiej.

Szczegółowe informacje o mieście i funkcjonowaniu Urzędu Miasta można znaleźć na stronie internetowej **[www.leszno.pl](http://www.leszno.pl)**