



Szanowni Państwo,

z przyjemnością przekazuję w Państwa ręce kolejne wydanie broszury „Leszno w liczbach”. Krótka i przystępna publikacja pozwala w kilka minut lepiej poznać nasze miasto i przyjrzeć się zmianom, które w nim zachodzą.

Broszura jest liczbowym przeglądem najważniejszych obszarów działania miasta. Znajdą w niej Państwo informacje na temat wydatków i dochodów miasta. Są liczby pokazujące, ile pieniędzy przeznaczają na szkoły i przedszkola, ile na budowę dróg i ulic, a ile na budżet obywatelski. Z broszury dowiedzą się Państwo również, jak wypada Leszno w porównaniu z kilkoma innymi miastami. Znaleźć tutaj można także kilka ciekawostek statystycznych pokazujących, jak zmieniło się Leszno na przestrzeni lat. Jestem przekonany, że te i inne informacje bardzo Państwa zaciekawia.

Zapraszam do lektury i jednocześnie zachęcam do dzielenia się swoimi spostrzeżeniami i przemyśleniami. Proszę je kierować na podane poniżej dane kontaktowe.

Życzę dobrej lektury!

Lukasz Borowiak
Prezydent Miasta Leszna

URZĄD MIASTA LESZNA
ul. Kazimierza Karasia 15
64-100 Leszno
tel.: +48 65 529 81 00
fax: +48 65 529 81 31
e-mail: um@leszno.pl

ŹRÓDŁO:
Główny Urząd Statystyczny
Urząd Miasta Leszna
Urząd Skarbowy w Lesznie

Dane na koniec 2017 r.

OBSZAR



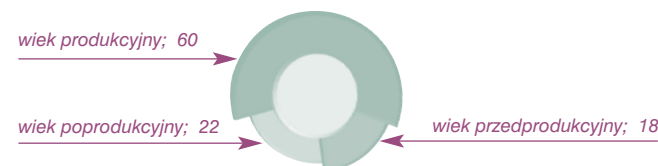
Powierzchnia całkowita (w km²) 31,9

LUDNOŚĆ



Ogółem 64 197
Kobiety na 100 mężczyzn 109
Przyrost naturalny na 1000 mieszkańców 2,2‰
dla Polski 0,0‰
Saldo migracji w ruchu wewnętrznym -192
w ruchu zagranicznym -16
Ludność według wieku:
wiek przedprodukcyjny (0–17 lat) 11 730
wiek produkcyjny (18–59/64 lata) 38 288
wiek poprodukcyjny (60/65 lat i więcej) 14 179

STRUKTURA LUDNOŚCI WG WIEKU ZDOLNOŚCI DO PRACY (W %)



MIESZKANIA



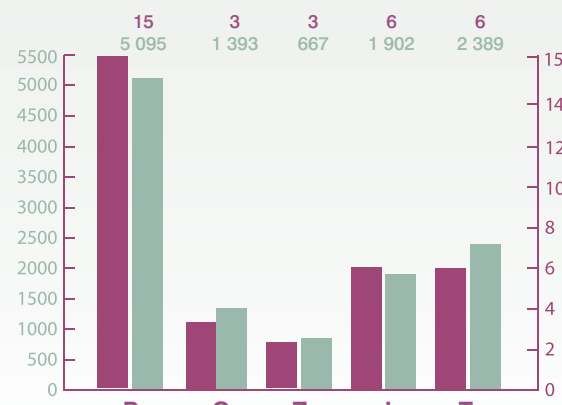
Mieszkania oddane do użytku 179
Pozwolenia na budowę nowych budynków mieszkalnych:
101 pozwoleń na 286 mieszkań

Wydatki z budżetu miasta na budowę, modernizację i remonty budynków komunalnych (w zł) 4 483 173

OBSZAR I DEMOGRAFIA

SZKOLNICTWO I OPIEKA WYCHOWAWCZA

Przedszkola 26
Liczba dzieci w przedszkolach ogółem 2 792



■ liczba szkół ■ liczba uczniów
P Szkoły podstawowe
G Gimnazja
Z Zasadnicze szkoły zawodowe/Szkoły branżowe
L Licea ogólnokształcące
T Technika

Zdawalność egzaminów maturalnych w %
licea ogólnokształcące 82,2
szkoły ponadgimnazjalne zawodowe 81,0

Szkoły wyższe:
Państwowa Wyższa Szkoła Zawodowa
Wyższa Szkoła Humanistyczna
Liczba studentów 2 301



Ogółem wydatki (w zł) na oświatę i wychowanie 170 079 376
w tym: szkoły 125 925 163
przedszkola 29 540 140
inne placówki oświatowe 11 426 861
pozostałe wydatki na oświatę 3 187 212
Subwencja oświatowa z budżetu państwa 91 197 375

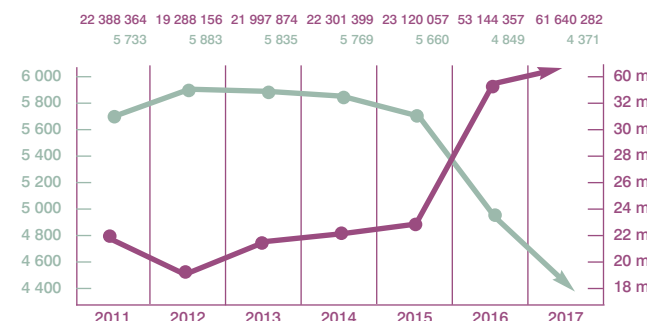
OCHRONA ZDROWIA



Żłobki 5
Liczba dzieci w żłobkach w ciągu roku 340
Przychodnie 43
Udzielone porady lekarskie 674 282

Wydatki (w zł) na ochronę zdrowia 3 767 372
w tym:
Przeciwdziałanie alkoholizmowi i narkomanii 1 457 805
Promocja zdrowia 409 046
Składki zdrowotne na osoby bezrobotne 1 400 521
Dotacja dla Wojewódzkiego Szpitala Zespołowego 500 000

POMOC SPOŁECZNA



■ LICZBA RODZIN KORZYSTAJĄCYCH Z POMOCY SPOŁECZNEJ
■ KWOTA WYPŁACONYCH ZASIŁKÓW (W MLN)

Dodatki mieszkaniowe
Liczba wypłaconych dodatków 8 472
Kwota wypłaconych dodatków (w zł) 1 648 184

Ogółem wydatki (w zł) na pomoc społeczną i pomoc rodzinie 88 510 413
i inne zadania w zakresie polityki społecznej, w tym:
zasiłki i pomoc w naturze 4 312 332
świadczenia rodzinne 19 779 672
rodziny zastępcze 3 413 545
dodatki mieszkaniowe 1 689 887
placówki pomocy społecznej 10 572 737
świadczenia wychowawcze 500Plus 37 247 411

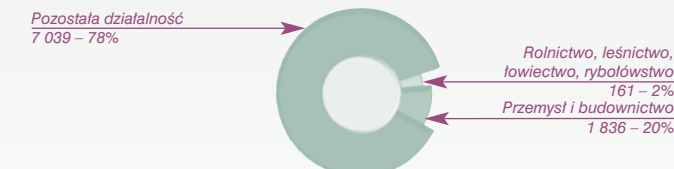
SZKOLNICTWO I OPIEKA WYCHOWAWCZA

PODMIOTY GOSPODARCZE



Liczba podmiotów gospodarczych objętych rejestrem gospodarki narodowej REGON 9 036
w tym: z kapitałem zagranicznym 162
udział podmiotów zatrudniających do 9 osób 94,3%

STRUKTURA PODMIOTÓW GOSPODARCZYCH WG PKD LESZNO 2017 R.



WYNAGRODZENIE*



Przeciętne miesięczne wynagrodzenie brutto (w zł) 3 745,94
Przeciętne miesięczne wynagrodzenie brutto (w zł) – średnia krajowa 4 527,89

* dane dla jednostek zatrudniających powyżej 9 osób

ZEZNANIA PODATKOWE – 2017 R.

Liczba zeznań podatkowych złożonych przez mieszkańców Leszna wg progów podatkowych:
I próg podatkowy 36 177
II próg podatkowy 1 778



ZATRUDNIENIE*



Liczba pracujących wg faktycznego miejsca pracy** 22 888

* dane dla jednostek zatrudniających powyżej 9 osób
** pracujący – osoby wykonujące pracę przynoszącą im zarobek lub dochód

BEZROBOCIE



STOPA BEZROBOCIA NA KONIEC 2017 R. (W %)



	LICZBA BEZROBOTNYCH
LESZNO	1 286
POWIAT LESZCZYŃSKI	736
POLSKA (w tys.)	1 081,7

WYBRANE LESZCZYŃSKIE IMPREZY W 2019 R.

1.V	Majówka z ABC
17-19.V	Dni Leszna
25-26.V	Międzynarodowa Wystawa Psów Prestige
8.VI	Spyw Konwaliowym Szlakiem Kajakowym
II poł. VI	Piknik Szybocowcy
15.VI	Rajd Rowerowy „Rowerem przez Leszno-Region”
25.VIII-1.IX	Festiwal Leszno Barok Plus
VIII	Finał Indywidualnych Mistrzostw Polski na Żużlu
14-25.VIII	Szybocowcy Mistrzostwa Polski w klasie otwartej oraz Międzynarodowe Zawody Szybocowcy Leszno Cup
25.VIII	Piknik „Leszczyńskie smaki”
31.VIII	IX Rajd Rowerowy im. Zdzisława Adamczaka
4-8.IX	Balonowy Puchar Miasta Leszna
7.IX	Powrót Króla
14-21.IX	Aktywne Obywatelskie Leszno
21-22.IX	Miasto Grochowiaka
17-22.XI	Leszczyński Festiwal Muzyczny im. R. Maciejewskiego

CIEKAWOSTKI STATYSTYCZNE



Stopa bezrobocia w Lesznie na koniec 2017 r. wynosiła 3,9 proc. W porównaniu z rokiem 2002 spadła o 10,3 punktów procentowych.

Dochody budżetu miasta Leszna w 2017 r. wyniosły ponad 357 mln zł. Dwadzieścia lat temu były sześć razy niższe i wyniosły ponad 57 mln.

Ogólna długość dróg w Lesznie w 2017 r. wyniosła 215,8 km. W porównaniu z rokiem 1997 zwiększyła się aż o 81,4 km.

GOSPODARKA

INFRASTRUKTURA MIEJSKA



Długość dróg i ulic (w km)

w tym: krajowych	13,5
wojewódzkich	6,4
powiatowych	45,6
gminnych	151,7
Ścieżki rowerowe (w km)	50,9

Wydatki (w zł) na modernizację, utrzymanie

i remonty dróg i ulic	19 324 820
w tym inwestycje	15 037 690



GOSPODARKA KOMUNALNA

INWESTYCJE KOMUNALNE (W ZŁ)

Infrastruktura	9 580 197
w tym: budowa kanalizacji sanit. i deszczowej	522 430
Oczyszczanie miasta	2 303 901
Zieleń w mieście	3 978 680
Udział powierzchni terenów zielonych	
w ogólnej powierzchni miasta (w %)	2,5
Komunikacja miejska	3 203 900
Gospodarka gruntami	
i planowanie przestrzenne	3 636 460
w tym wykupy nieruchomości	2 897 205

KULTURA



Biblioteki i filie	8
Księgozbiór (w tys.)	205,6
Muzeum	1
Kina	1
Widzowie kinowi	349 708
Teatr	1
Widzowie teatralni	17 268

Ogółem wydatki na kulturę i sztukę (w zł)

9 763 986	
w tym:	
Biblioteka	2 618 513
Miejski Ośrodek Kultury	2 164 000
Miejskie Biuro Wystaw Artystycznych	420 670
Teatr Miejski	2 895 000

SPORT



Kluby sportowe*	31
Członkowie*	1 924
Sekcje sportowe*	45

* Dane zbierane przez GUS co dwa lata – ostatnie dotyczą roku 2016

Wiodące dyscypliny sportu:

szybownictwo, żużel, koszykówka, sporty balonowe, kręglarstwo, piłka ręczna, pływanie.



Ogółem wydatki (w zł) na kulturę fizyczną

7 375 778	
w tym:	
modernizacja obiektów sportowych	2 375 593
dotacje dla stowarzyszeń kultury fizycznej i organizacji prowadzących działalność pożytku publicznego	3 039 205
dotacje na bieżące utrzymanie obiektów sportowych	1 296 400

TURYSTYKA



Obiekty noclegowe	5
Miejsca noclegowe	290
Stożek wykorzystania miejsc noclegowych (w %)	28,6
Korzystający z noclegów	16 302
Turyści zagraniczni (w %)	15,24

ORGANIZACJE POZARZĄDOWE



Fundacje, stowarzyszenia i organizacje społeczne (wg REGON) 305

Wielkość środków budżetowych zaangażowanych w zadaniach miasta realizowanych przez organizacje pozarządowe (w zł) 7 223 504



BEZPIECZEŃSTWO PUBLICZNE



Przestępstwa	Liczba przestępstw	Wskaźnik wykrywalności (w %)
Ogółem	1 551	85,9
Kryminalne	681	74,5
Gospodarcze	733	94,5
Drogowe	85	100,0

Wykroczenia ujawnione przez Straż Miejską 2 399

Ogółem wydatki (w zł) na bezpieczeństwo publiczne

8 636 355	
w tym:	
Straż Pożarna	6 463 651
Ochotnicza Straż Pożarna	114 665
Straż Miejska	1 362 177
Wsparcie Policji	430 000
Wydatki bieżące na oświetlenie ulic (w zł)	3 355 038

BUDŻET MIASTA



STRUKTURA DOCHODÓW

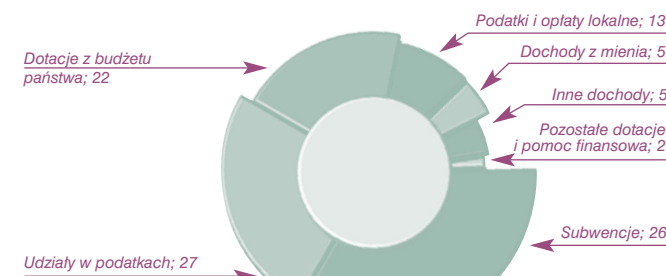
W BUDŻECIE MIASTA LESZNA W 2017 R. (W ZŁ)

Dochody z programów europejskich	2 187 463
Udział dochodów z programów europejskich w dochodach ogółem	0,61%

Dochody ogółem 357 858 635

Dochody własne	176 009 736
Podatki i opłaty lokalne	46 549 499
Udziały w podatkach	93 606 004
Dochody z mienia	17 878 296
Inne dochody	17 975 937
Dochody obce	181 848 899
Dotacje z budżetu państwa	79 540 447
Subwencje	94 424 197
Pozostałe dotacje i pomoc finansowa	7 884 254
w tym ze środków unijnych	2 187 463

STRUKTURA DOCHODÓW W BUDŻECIE MIASTA LESZNA W 2017 R. (W %)



WYDATKI Z BUDŻETU MIASTA LESZNA W 2017 R. (W ZŁ)

Wydatki ogółem	384 806 042
Wydatki bieżące	328 825 860
Wydatki majątkowe	55 980 182

STRUKTURA WYDATKÓW INWESTYCYJNYCH Z BUDŻETU MIASTA LESZNA W 2017 R. (W ZŁ)

Drogi i ulice, transport	16 569 104
Gospodarka komunalna i mieszkaniowa	15 599 234
Administracja i porządek publiczny	2 728 985
Oświata, kultura i sport	20 223 430
Pomoc społeczna i ochrona zdrowia	859 429
Budżet obywatelski	1 000 000

WYDATKI Z BUDŻETU MIASTA LESZNA W 2017 R. (W ZŁ)

Ogółem	384 806 042
Rolnictwo i łowiectwo	41 352
Leśnictwo	20 473
Transport i łączność	25 008 327
Turystyka	466 889
Gospodarka mieszkaniowa	9 361 127
Działalność usługowa	1 273 681
Administracja publiczna	30 479 127
Urzędy naczelnych organów władzy, kontroli i ochrony prawa, oraz sądownictwa	12 688
Obrona narodowa	5 002
Bezpieczeństwo publiczne i ochrona przeciwpożarowa	8 636 356
Obsługa długu publicznego	4 798 465
Wymiar sprawiedliwości	186 444
Różne rozliczenia	1 573 637
Oświata i wychowanie	158 561 036
Ochrona zdrowia	3 767 371
Pomoc społeczna	20 955 807
Rodzina	63 519 524
Pozostałe zadania w zakresie polityki społ.	4 035 081
Edukacyjna opieka wychowawcza	11 518 339
Gospodarka komunalna i ochrona środowiska	23 445 554
Kultura i ochrona dziedzictwa narodowego	9 763 986
Kultura fizyczna i sport	7 375 776



PORÓWNANIE LESZNA Z INNYMI MIASTAMI

	LESZNO	KALISZ	ZIELONA GÓRA	POZNAŃ
Ludność (w tys.)	64,2	101,6	139,8	538,6
Dochody na 1 mieszk. (w zł)	5 583,69	5 601,32	6 158,55	6 505,48
Wydatki na 1 mieszk. (w zł)	6 004,15	5 966,17	5 882,14	6 206,01
Środki z UE na finansowanie programów i projektów unijnych na tys. mieszkańców (w zł)	6 025,23	3 484,21	3 496,63	6 331,90
Nowo zarejestrowane podmioty gospodarcze na tys. mieszkańców	11,1	9,5	12,3	15,9
Przyrost naturalny na 1000 mieszkańców	2,2	-3,5	0,7	1,5
Stopa bezrobocia (w %)	3,9	3,1	3,4	1,4
Przeciętne miesięczne wynagrodzenie brutto w relacji do średniej krajowej (w%)	82,7	85,9	92,2	111,8
Przeciętna powierzchnia użytkowa mieszkania na 1 osobę (w m²)	28,0	26,9	30,1	30,9
Liczba samochodów osobowych na tys. mieszkańców	545,9	648,5	537,7	689,9



BUDŻET

LESZNO
W LICZBACH
2018

www.leszno.pl