



Szanowni Państwo!

Zachęcam do lektury broszury „Leszno w liczbach”. Nie zajmie ona Państwu wiele czasu, a na pewno pozwoli lepiej poznać nasze miasto, kierunki jego rozwoju i zmiany, które trudno dostrzec na co dzień.

Publikacja zawiera dane z wszystkich obszarów funkcjonowania miasta. Znajdą tu Państwo informacje o poczynionych inwestycjach, modernizacjach, o środkach przeznaczonych na ochronę zdrowia, oświatę, kulturę i sport. Są też liczby mówiące o wspieraniu trzeciego sektora, czyli organizacji pozarządowych. Podajemy również dane na temat przychodów miasta i pozyskanych na jego rozwój środków zewnętrznych. Na wydatkowanie miejskich pieniędzy mają Państwo realny wpływ. Nie tylko poprzez pracę radnych wybranych spośród mieszkańców Leszna, ale również poprzez udział w Budżecie Obywatelskim. Nabór wniosków odbędzie się na początku przyszłego roku. Już teraz zachęcam do aktywnego udziału.

Wierzę, że niniejsza broszura spotka się z Państwa zainteresowaniem. Z pewnością będą Państwo mieli swoje przemyślenia, uwagi, pomysły. Proszę się nimi podzielić. Dane kontaktowe poniżej. Dobrej lektury!

URZĄD MIASTA LESZNA
ul. Kazimierza Karasia 15
64-100 Leszno
tel.: +48 65 529 81 00
e-mail: um@leszno.pl

ŹRÓDŁO:
Główny Urząd Statystyczny
Urząd Miasta Leszna
Dane na koniec 2014 r.



OBSZAR



Powierzchnia całkowita (w km²) 31,9

LUDNOŚĆ



Ogółem 64 616
Kobiety na 100 mężczyzn 109
Przyrost naturalny na 1000 mieszkańców -1,6‰
dla Polski -0,0‰
Saldo migracji w ruchu wewnętrznym -168
z zagranicą -177
Ludność według wieku:
wiek przedprodukcyjny (0-17 lat) 11 813
wiek produkcyjny (18-59/64 lata) 40 184
wiek poprodukcyjny (60/65 lat i więcej) 12 619

STRUKTURA LUDNOŚCI WG WIEKU ZDOLNOŚCI DO PRACY (W %)



MIESZKANIA

Mieszkania oddane do użytku 131
Pozwolenia na budowę nowych obiektów mieszkalnych:
70 pozwoleń na 430 mieszkań

Wydatki z budżetu miasta na budowę, modernizację i remonty budynków komunalnych (w zł) 3 653 119



SZKOLNICTWO I OPIEKA WYCHOWAWCZA

Przedszkola 23
Liczba dzieci 2 583
86,7% dzieci (3-6 lat) uczęszcza do przedszkola.



■ liczba szkół
P Szkoły podstawowe
G Gimnazja
Z Zasadnicze szkoły zawodowe
L Licea ogólnokształcące
T Technika

Wyniki matury (zdawalność egzaminów pisemnych w %)
Język polski 93,4
Matematyka 71,4

Szkoły wyższe:
Liczba studentów 3 104
Państwowa Wyższa Szkoła Zawodowa
Wyższa Szkoła Humanistyczna
Wyższa Szkoła Marketingu i Zarządzania



Ogółem wydatki (w zł) na oświatę i wychowanie. 144 916 084
w tym: szkoły 104 636 498
przedszkola 21 110 483
inne placówki oświatowe 12 205 007
Subwencja oświatowa z budżetu państwa 86 205 994

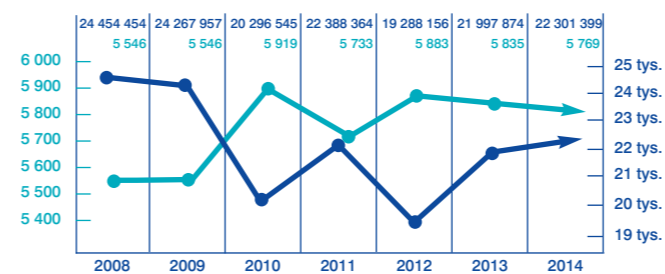
OCHRONA ZDROWIA



Żłobki 3
Liczba dzieci w ciągu roku 180
Przychodnie 48
Udzielone porady lekarskie 659 825

Wydatki (w zł) na ochronę zdrowia 4 874 067
w tym:
Przeciwdziałanie alkoholizmowi i narkomanii 1 487 313
Promocja zdrowia 399 557
Składki zdrowotne na osoby bezrobotne 2 487 197
Dotacja dla Wojewódzkiego Szpitala Zespolonego 500 000

POMOC SPOŁECZNA



■ LICZBA RODZIN KORZYSTAJĄCYCH Z POMOCY SPOŁECZNEJ
■ KWOTA WYPŁACONYCH ZASIŁKÓW (W ZŁ)

Dotatki mieszkaniowe
Liczba wypłaconych dotatków 11 914
Kwota wypłaconych dotatków (w zł) 2 180 122

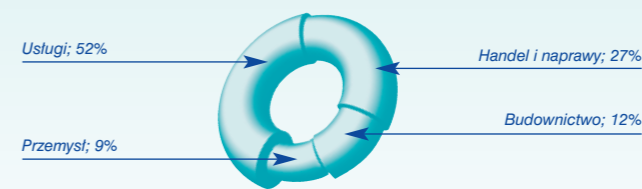
Ogółem wydatki (w zł) na pomoc społeczną 43 085 985
i inne zadania w zakresie polityki społecznej, w tym:
zasiłki i pomoc w naturze 3 289 067
świadczenia rodzinne 15 618 520
rodziny zastępcze 2 154 559
dotatki mieszkaniowe 2 236 172
placówki pomocy społecznej 9 385 069

PODMIOTY GOSPODARCZE



Liczba podmiotów gospodarczych objętych rejestrem gospodarki narodowej REGON 8 965
w tym: z kapitałem zagranicznym 145
udział podmiotów zatrudniających do 9 osób 94,5%

STRUKTURA PODMIOTÓW GOSPODARCZYCH WG PKD LESZNO 2014 R.



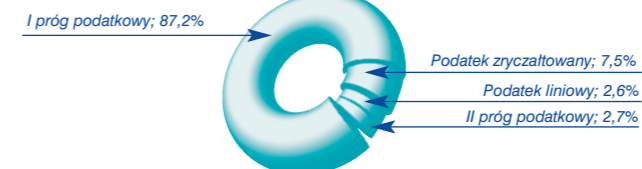
WYNAGRODZENIE*



Przeciętne miesięczne wynagrodzenie brutto (w zł) 3 363
Przetwórstwo przemysłowe 3 092
Handel i naprawy 2 882
Finanse i ubezpieczenia 5 668
Edukacja 4 079
Opieka zdrowotna i pomoc społeczna 3 467
Przeciętne miesięczne wynagrodzenie brutto (w zł) – średnia krajowa 4 004

* dane dla jednostek zatrudniających powyżej 9 osób

ZEZNANIA PODATKOWE MIESZKAŃCÓW LESZNA WG STAWEK PODATKOWYCH ORAZ PODATEK LINIOWY – 2014 R.



ZATRUDNIENIE*



Liczba pracujących wg faktycznego miejsca pracy** 22 036
w tym: przemysł 7 486

* dane dla jednostek zatrudniających powyżej 9 osób
** pracujący – osoby wykonujące pracę przynoszącą im zarobek lub dochód

BEZROBOCIE



STOPA BEZROBOCIA NA KONIEC 2014 R. (W %)



	LICZBA BEZROBOTNYCH
LESZNO	2 154
LESZNO I POWIAT LESZCZYŃSKI	3 521
POLSKA (w tys.)	1 825,2

WYBRANE LESZCZYŃSKIE IMPREZY W 2016 R.

1.V	Majówka z ABC
20-22.V	Dni Leszna
28-29.V	Międzynarodowa Wystawa Psów Rasowych „Prestige”
V	Back To The Streets – międzynarodowe zawody deskorolkowe
V	VI Szybownicze Mistrzostwa Polski w kl. 15 m
18-19.VI	Piknik Szybowniczy „Leszno. Rozwiń skrzydła!”
VI	Splyw Konwaliowym Szlakiem Kajakowym
VII/VIII	XII Międzynarodowe Leszczyńskie Warsztaty Jazzowe
20-27.VIII	Leszno Barok Plus Festiwal
VIII	XIV Szybownicze Mistrzostwa Polski Juniorów i Leszno Cup
VIII	Piknik „Leszczyńskie smaki” i rajd pieszy
VIII	VI Rajd Rowerowy im. Zdzisława Adamczaka
7-11.IX	Balonywne Przedmistrzostwa Europy Kobiet, Balonywne Mistrzostwa Polski, XXV Balonywne Puchar Leszna
IX	Powrót Króla
22-25.X	Międzynarodowe Halowe Zawody Konne w Skokach przez Przeszkodę CSI***- W/CSIYH* – Eliminacje Pucharu Świata
X	Miasto Grochowiaka
X	Leszczyński Festiwal Muzyczny im. Romana Maciejewskiego
XI	Konkurs talentów „Rozwiń skrzydła”

INFRASTRUKTURA MIEJSKA



Długość dróg i ulic (w km)

w tym: krajowych 13,5
wojewódzkich 6,4
powiatowych 46,6
gminnych 150,0

Ścieżki rowerowe (w km).....40,6

Wydatki (w zł) na modernizację, utrzymanie i remonty dróg i ulic.....10 075 112
w tym inwestycje.....6 870 513



INWESTYCJE KOMUNALNE (W ZŁ)

Infrastruktura.....6 296 004
w tym: budowa kanalizacji sanit. i deszczowej.....192 317

Inwestycje z udziałem finansowym mieszkańców.....738 642
(drogi, kanalizacja, oświetlenie)

w tym:
obligacje.....410 789
udział mieszkańców327 854

Oczyszczanie miasta2 087 057

Zieleń w mieście3 050 986
Udział powierzchni terenów zielonych

w ogólnej powierzchni miasta (w %)2,6

Komunikacja miejska4 066 223

Gospodarka gruntami i planowanie przestrzenne2 607 192
w tym wykupy nieruchomości1 398 820

KULTURA



Placówki biblioteczne8
Księgozbiór (w tys.).....216,8
Muzeum.....1
Kina3
Widzowie.....327 938
Zespoły artystyczne.....32
Członkowie zespołów artystycznych.....1 468

Ogółem wydatki na kulturę i sztukę (w zł).....5 020 444

w tym:
Biblioteki.....2 073 996
Miejski Ośrodek Kultury1 598 550
Miejskie Biuro Wystaw Artystycznych364 860

SPORT



Kluby sportowe.....35
Członkowie.....2 414
Sekcje sportowe.....58

Wiodące dyscypliny sportu:

szybownictwo, żużel, koszykówka, sporty balonowe, kręglarstwo, piłka ręczna, pływanie, szermierka.



Ogółem wydatki (w zł) na kulturę fizyczną4 295 136

w tym:
modernizacja obiektów sportowych153 729
dotacje dla stowarzyszeń kultury fizycznej i organizacji prowadzących działalność pożytku publicznego ..2 639 932
dotacje na bieżące utrzymanie obiektów sportowych1 005 643

TURYSTYKA



Obiekty noclegowe6
Miejsca noclegowe.....306
Stożek wykorzystania pokoi.....25%
Korzystający z noclegów.....16 279
% turystów zagranicznych.....18

ORGANIZACJE POZARZĄDOWE



Fundacje, stowarzyszenia i organizacje społeczne (wg REGON).....313

Wielkość środków budżetowych zaangażowanych w zadaniach miasta realizowanych przez organizacje pozarządowe (w zł).....4 547 893



BEZPIECZEŃSTWO PUBLICZNE



(Policja – dane dla Leszno)

Przestępstwa	Liczba przestępstw	Wskaźnik wykrywalności (w %)
Ogółem	2 072	84,6
Kryminalne	1 305	78,6
Gospodarcze	572	93,7
Drogowe	118	98,3

Wykroczenia ujawnione przez Straż Miejską.....2 725

Ogółem wydatki (w zł)

na bezpieczeństwo publiczne7 711 821

w tym:
Straż Pożarna.....6 178 081
Ochotnicza Straż Pożarna74 097
Straż Miejska1 098 755
Wsparcie Policji335 186

Wydatki bieżące na oświetlenie ulic3 685 570

BUDŻET MIASTA



STRUKTURA DOCHODÓW


W BUDŻECIE MIASTA LESZNA W 2014 R. (W ZŁ)

Dochody z programów europejskich 8 232 056
Udział dochodów z programów europejskich w całym budżecie 2,84%

Dochody ogółem289 425 019

Dochody własne147 155 217
Podatki i opłaty lokalne42 097 800
Udziały w podatkach73 760 734
Dochody z mienia17 816 614
Inne dochody13 480 068
Dochody obce142 269 802
Dotacje z budżetu państwa37 972 293
Subwencje89 854 514
Pozostałe dotacje14 442 995
w tym ze środków unijnych 8 232 056

STRUKTURA DOCHODÓW W BUDŻECIE MIASTA LESZNA W 2014 R. (W %)



WYDATKI Z BUDŻETU MIASTA LESZNA W 2014 R. (W ZŁ)

Wydatki ogółem280 998 482
Wydatki bieżące253 341 879
Wydatki majątkowe27 656 602
w tym inwestycyjne27 556 602

STRUKTURA WYDATKÓW INWESTYCYJNYCH Z BUDŻETU MIASTA LESZNA W 2014 R. (W ZŁ)

Drogi i ulice6 870 513
Gospodarka komunalna i mieszkaniowa9 853 512
Administracja i porządek publiczny1 328 222
Oświata, kultura i sport7 734 360
Pomoc społeczna i ochrona zdrowia1 230 351
Budżet obywatelski300 000

WYDATKI Z BUDŻETU MIASTA LESZNA W 2014 R. (W ZŁ)

Ogółem.....280 998 482
Rolnictwo i łowiectwo42 305
Leśnictwo9 131
Transport i łączność14 141 336
Turystyka.....654 373
Gospodarka mieszkaniowa6 847 748
Działalność usługowa1 181 813
Administracja publiczna22 253 993
Urzędy naczelnych organów władzy, kontroli i ochrony prawa oraz sądownictwa.....361 451
Bezpieczeństwo publiczne i ochrona przeciwpożarowa.....7 711 821
Obsługa długu publicznego.....6 038 248
Różne rozliczenia finansowe.....2 382 477
Oświata i wychowanie.....134 699 003
Ochrona zdrowia.....4 874 067
Pomoc społeczna38 073 482
Pozostałe zadania w zakresie polityki społecznej.....5 012 503
Edukacyjna opieka wychowawcza.....10 217 081
Gospodarka komunalna i ochrona środowiska17 182 069
Kultura i ochrona dziedzictwa narodowego.....5 020 444
Kultura fizyczna i sport4 295 136



PORÓWNIANIE LESZNA Z INNYMI MIASTAMI

	LESZNO	KALISZ	ZIELONA GÓRA	POZNAN
Łudność (w tys.)	64,6	103,4	118,9	545,7
Dochody na 1 miesz. (w zł)	4 479,4	4 389,6	4 571,0	5 178,8
Wydatki na 1 miesz. (w zł)	4 349,0	4 516,4	4 684,5	4 715,7
Pozyskane środki unijne na tys. mieszkańców (w zł)	44 501,0	2 408,1	6 783,2	4 298,4
Nowo zarejestrowane podmioty gospodarcze na tys. mieszkańców	11,27	9,26	13,15	16,62
Wskaźnik bezrobocia w powiatach (w %)	6,7	6,8	7,3	3,1
Przeciętne miesięczne wynagrodzenia brutto w relacji do średniej krajowej (w%)	84,0	84,8	89,4	108,8



www.leszno.pl

LESZNO
W LICZBACH
2015