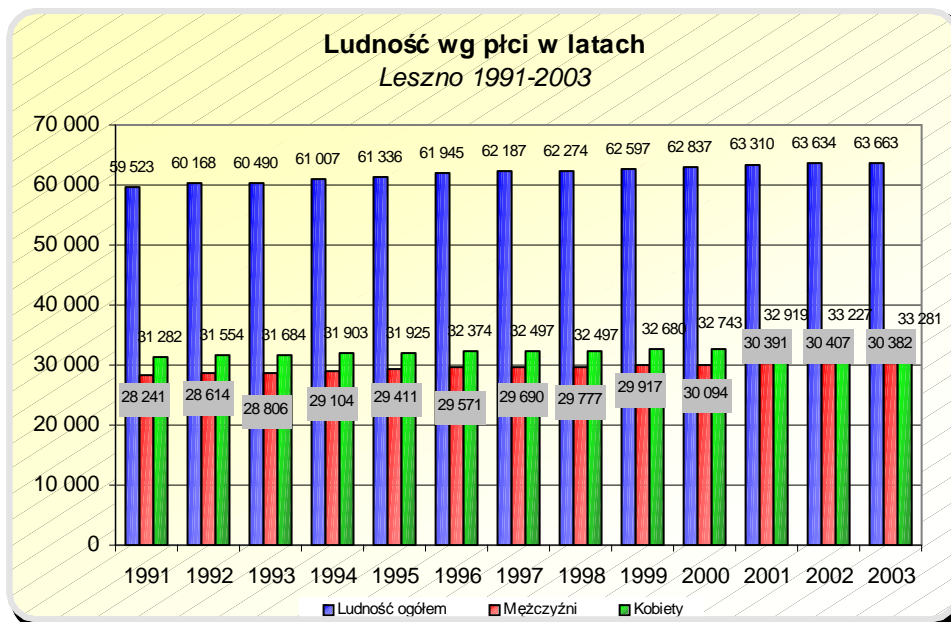


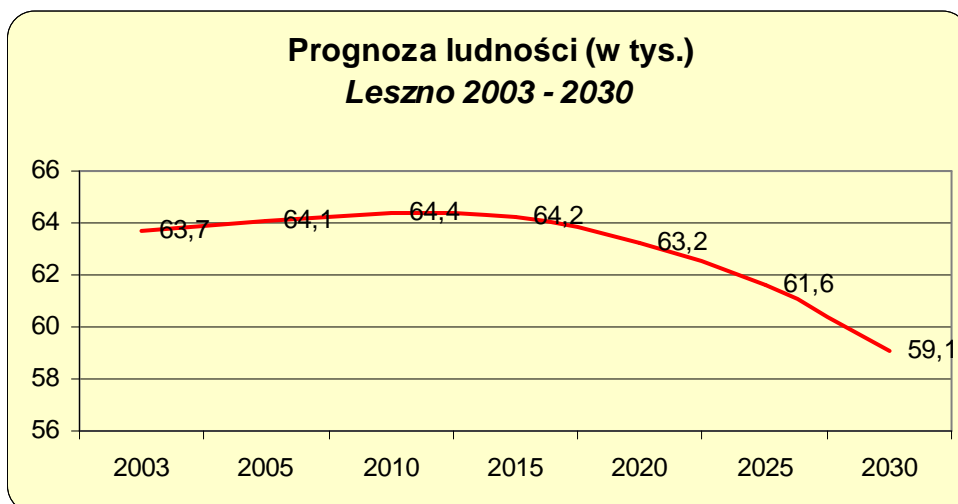
Raport o sytuacji społeczno-gospodarczej miasta  
Leszno 2003 r.

## 1. LUDNOŚĆ

W 2003r. w Lesznie mieszkały 63 663 osoby, więcej było kobiet, wskaźnik feminizacji wynosił 52%. Na 1 km<sup>2</sup> powierzchni miasta przypadało 1996 osób, o 2 osoby więcej niż w roku ubiegłym.

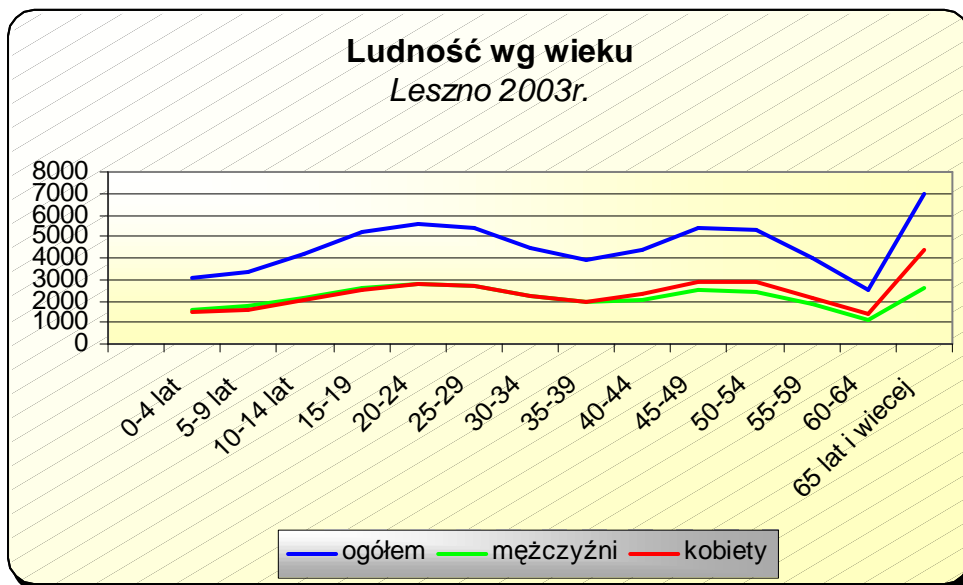
Lata	Ludność ogółem	Mężczyźni	Kobiety	Ludność na km <sup>2</sup>
1991	59 523	28 241	31 282	1 866
1992	60 168	28 614	31 554	1 886
1993	60 490	28 806	31 684	1 896
1994	61 007	29 104	31 903	1 913
1995	61 336	29 411	31 925	1 921
1996	61 945	29 571	32 374	1 942
1997	62 187	29 690	32 497	1 950
1998	62 274	29 777	32 497	1 952
1999	62 597	29 917	32 680	1 962
2000	62 837	30 094	32 743	1 970
2001	63 310	30 391	32 919	1 985
2002	63 634	30 407	33 227	1 994
2003	63 663	30 382	33 281	1996





**Ludność wg wieku**

Wyszczególnienie	Ogółem	Mężczyźni	Kobiety
0-4 lat	3061	1570	1491
5-9 lat	3372	1750	1622
10-14 lat	4199	2153	2046
15-19	5181	2643	2538
20-24	5608	2832	2776
25-29	5387	2662	2725
30-34	4473	2234	2239
35-39	3875	1910	1965
40-44	4364	2043	2321
45-49	5405	2529	2876
50-54	5277	2429	2848
55-59	3983	1860	2123
60-64	2470	1118	1352
65 lat i więcej	7008	2649	4359

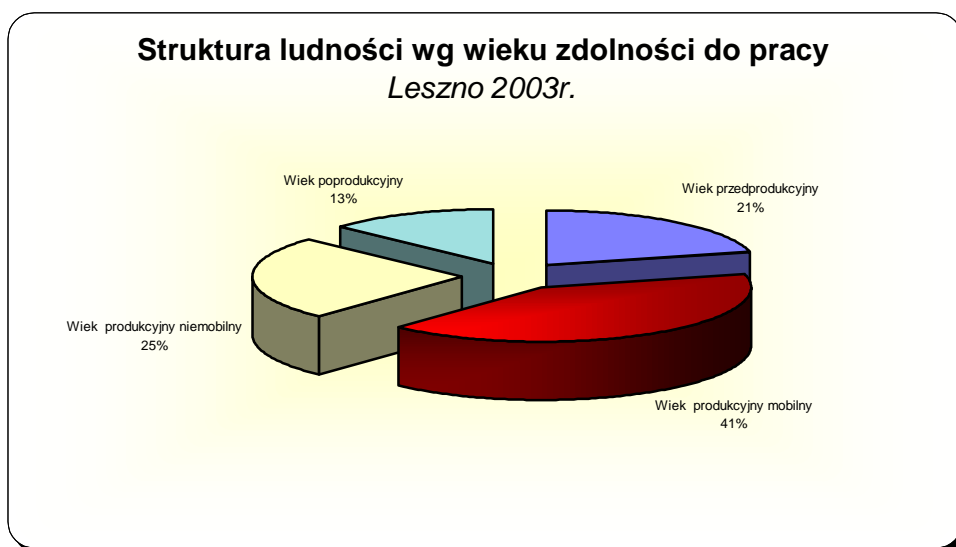


### 1.1 Struktura społeczno-zawodowa

Wiek produkcyjny dotyczy kobiet od 18 do 59 roku życia, natomiast dla mężczyzn jest to przedział od 18 do 64 lat. W Lesznie osoby w wieku produkcyjnym stanowią 66 % ogółu. Ludność w wieku poprodukcyjnym reprezentowana przez kobiety powyżej 59 lat i mężczyzn powyżej 64 lat stanowi najmniejszą grupę, bo 13 % ogółu mieszkańców. 21% ludności to osoby w wieku przedprodukcyjnym. Struktura jest podobna jak w roku poprzednim.

Wiek przedprodukcyjny		Wiek produkcyjny			Wiek poprodukcyjny
Razem (0-17 lat)	W tym 0-14 lat	Razem (18-59/64 lata)	Mobilny (18-44 lata)	Niemobilny (45-59/64 lata)	
13493	10 632	41 810	26027	15783	8360

Współczynnik obciążenia demograficznego, czyli liczba ludności w wieku nieprodukcyjnym przypadająca na 100 osób w wieku produkcyjnym wynosił w Lesznie 52 osoby (w ubiegłym roku 51). Dla województwa wielkopolskiego współczynnik ten wynosi 57,6.



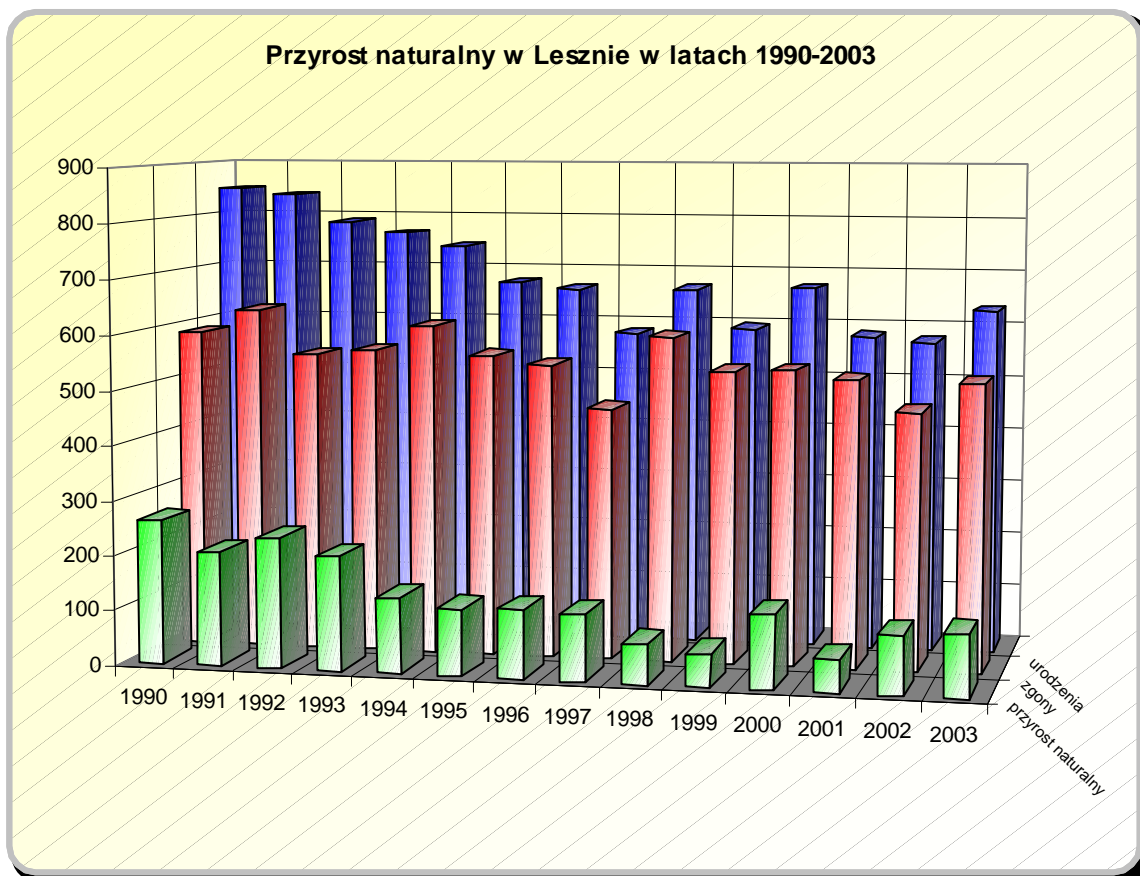
### 1.3 Przyrost naturalny

Przyrost naturalny określany jest jako różnica pomiędzy urodzeniami a zgonami.

Lata	Małżeństwa	Urodzenia	Zgony	Przyrost naturalny
1991	335	838	631	207
1992	349	787	550	237
1993	318	767	559	208
1994	332	743	606	137
1995	343	676	554	122
1996	309	664	539	125
1997	481	582	461	121
1998	404	666	594	72
1999	418	594	534	60
2000	412	672	538	134

Raport o sytuacji społeczno-gospodarczej miasta  
Leszno 2003 r.

2001	356	583	523	60
2002	344	574	467	107
2003	371	635	522	113



Przyrost naturalny wynosił na koniec 2003r. na 1000 ludności 1,79 ‰. Dla Polski przyrost naturalny jest ujemny i kształtuje się na poziomie -0,36‰.

W 2003r. urodziło się 635 dzieci, zgonów zanotowano 522 (o 5 więcej niż w poprzednim roku).

Średnie dalsze trwanie życia dla miast z podregionu poznańskiego ( w tym Leszno)

Mężczyźni – 70,7 lat

Kobiety – 78,9 lat

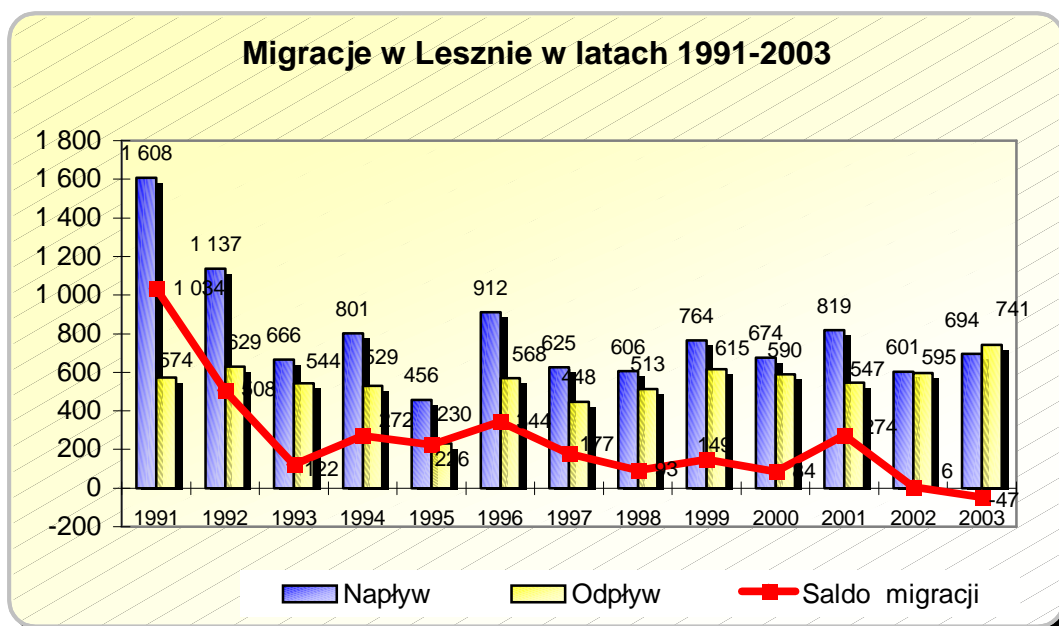
#### 1.4 Migracje

Lata	Saldo migracji	Odływ	Napływ
1991	1 034	574	1 608
1992	508	629	1 137
1993	122	544	666
1994	267	529	801
1995	216	230	456
1996	348	568	912
1997	177	448	625
1998	93	513	597

Raport o sytuacji społeczno-gospodarczej miasta  
Leszno 2003 r.

1999	149	615	764
2000	86	590	674
2001	274	547	819
2002	6	595	601
2003	-47	741	694

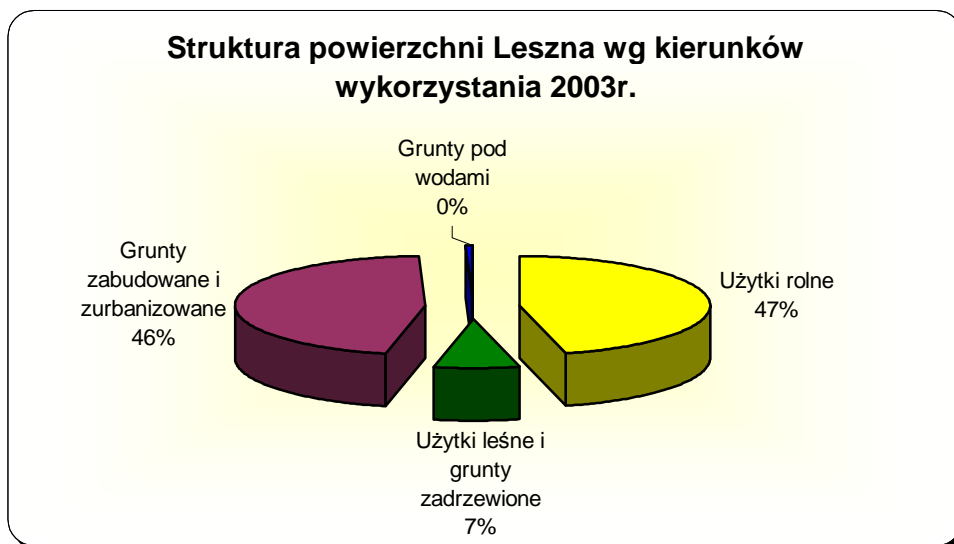
W 2003r. poraz pierwszy saldo migracji było ujemne i wynosiło - 47 osób. Wpłynął na to znaczny wzrost liczby osób wymeldowujących się z miasta – 146 osób, pomimo wzrostu liczby osób napływających do Leszna. Z Leszna za granicę wymeldowało się 19 osób, natomiast z za granicy przyjechało do Leszna na pobyt stały 12 osób.



## 2. STRUKTURA POWIERZCHNI

Ogółem powierzchnia miasta wynosi 31,9 km<sup>2</sup> w tym (w km<sup>2</sup>):

- \* Użytki rolne – 14,6
- \* Użytki leśne i grunty zadrzewione – 2,3
- \* Grunty zabudowane i zurbanizowane – 14,7
- \* Nieużytki – 0,15
- \* Grunty pod wodami – 0,01



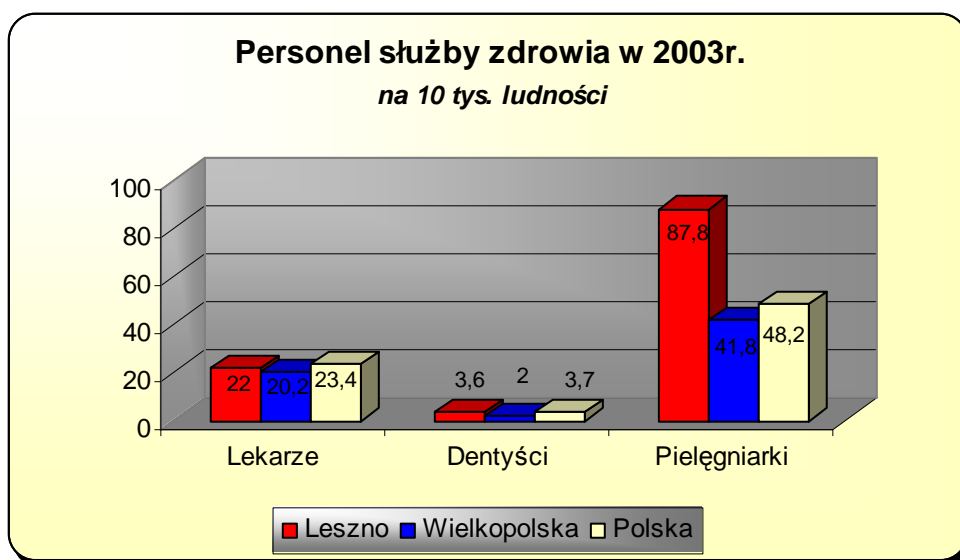
Struktura powierzchni w ostatnich kilku latach nie zmieniła się.

### 3. SŁUŻBA ZDROWIA

	1999	2000	2001	2002	2003
Lekarze	210	397	150	131	141
Dentyści	61	31	26	20	23
Pielęgniarki	485	436	397	459	562
Łóżka w szpitalach	431	485	485	505	505
Apteki	22	21	21	22	21
Farmaceuci	47	39	43	52	65
Przychodnie	12	10	15	13	22

2003r.	łożka w szpitalach ogólnych na 10 tys. ludności	leczeni osobodni leczenia	porady lekarskie udzielone pacjentom niehospitalizowanym
<b>Leszno</b>	<b>79,3</b>	<b>17675</b>	<b>124127</b>
			<b>29868</b>

W ostatnim roku wzrosła liczba personelu medycznego



### 4. ŻŁOBEK

W Lesznie działa jedna Społeczna Placówka Opieki Żłobkowej „MISIU”. Funkcjonuje ona w budynku należącym do miasta, przy ulicy Jagiellońskiej 7a.

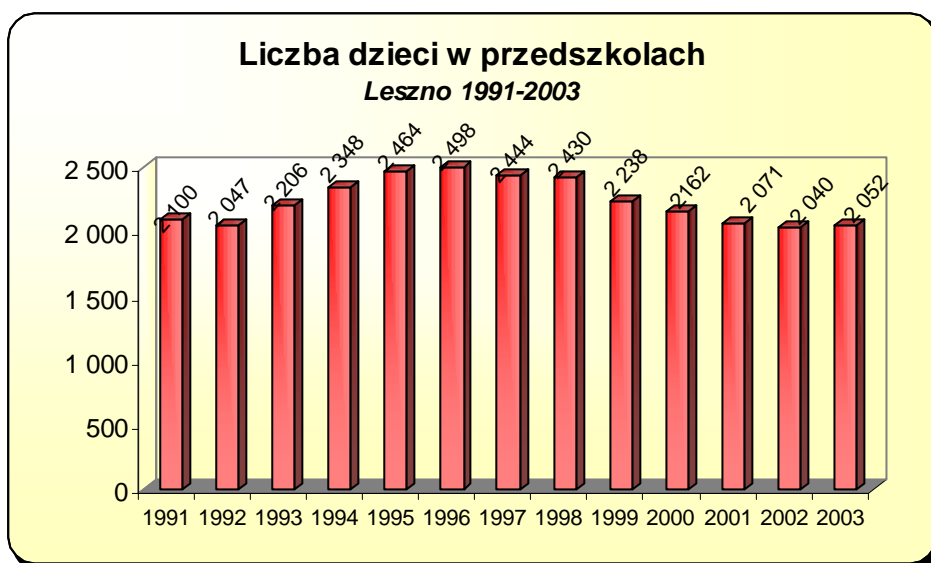
Uczęszcza do niej, w czasie roku szkolnego, średnio 81 dzieci. Rekrutacja dzieci prowadzona jest w oparciu o zasadę powszechnej dostępności.



## 5. PRZEDSZKOLA

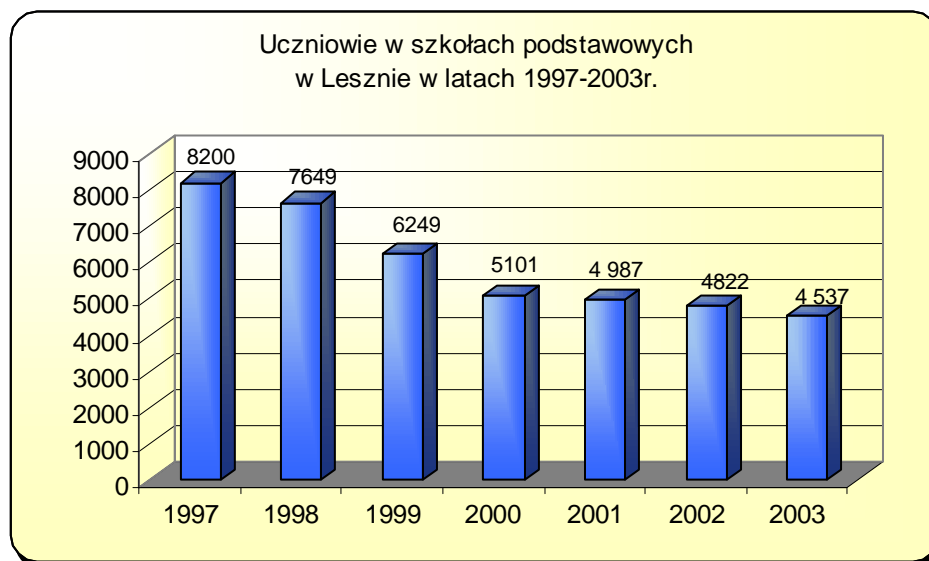
W 2003 roku na terenie miasta funkcjonowało 16 przedszkoli miejskich, oddział przedszkolny przy SP 9, 1 przedszkole prowadzone przez Zgromadzenie Sióstr św. Elżbiety i 1 przedszkole niepubliczne - ul. Rejtana. W przedszkolach funkcjonowały zarówno oddziały 9 jak i 5 godzinne.

Średnia liczba dzieci objętych wychowaniem przedszkolnym wynosiła 2 052 dzieci - o 12 dzieci więcej niż w roku poprzednim. Z przedszkola korzystało 82% dzieci urodzonych w rocznikach przedszkolnych, o 1% więcej niż w roku ubiegłym. W 2003r. wystąpił nieznaczny wzrost liczby dzieci w przedszkolach ( po 7 latach ciągłego spadku tej liczby).



## 6. SZKOŁY

### 6.1. Szkolnictwo podstawowe



W roku szkolnym 2003/04 do 11 szkół podstawowych ( sześć lat nauki) prowadzonych przez miasto uczęszczało 4 537 uczniów (o 285 osób mniej niż w roku poprzednim). Do jedynej istniejącej w Lesznie prywatnej szkoły podstawowej uczęszczało 77 dzieci.

Do 10 gimnazjów funkcjonujących w mieście (3 lata nauki po szkole podstawowej) uczęszczało 2 916 – w tym 109 uczniów do gimnazjum prywatnego.

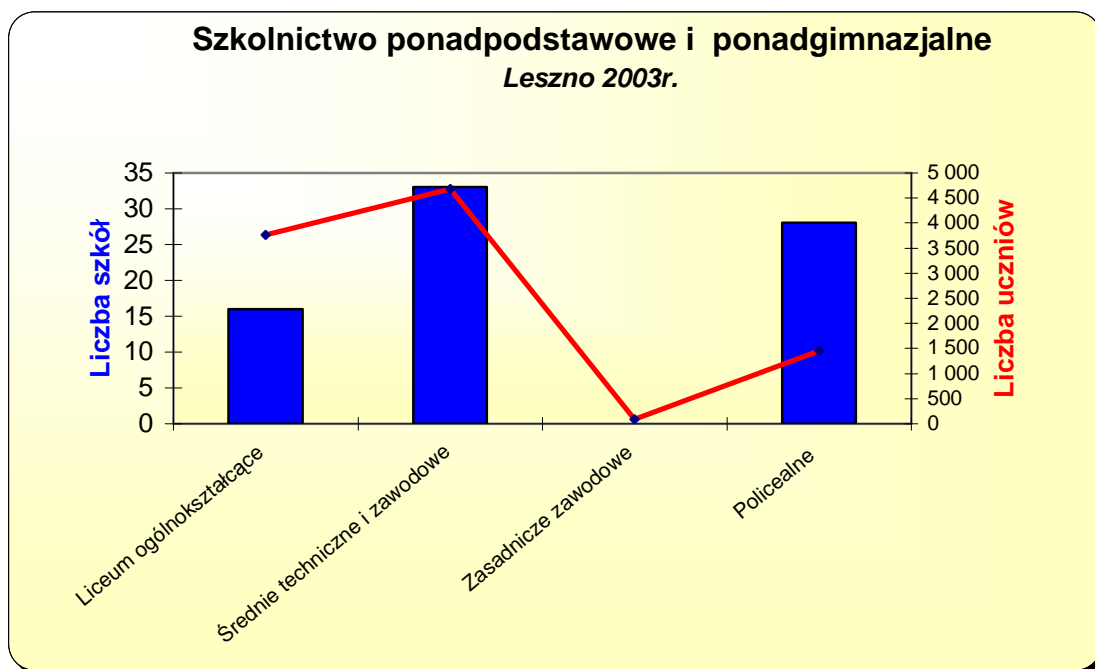
### 6.2. Szkolnictwo ponadpodstawowe i ponadgimnazjalne

Od 1999r. miasto prowadzi 9 zespołów szkół ponadpodstawowych i ponadgimnazjalnych.

Rodzaj szkoły 2003/2004	Liczba szkół	Liczba uczniów	Absolwenci w roku 2002/2003
Liceum ogólnokształcące	16	3 762	1 083
Średnie techniczne i zawodowe	57	7 124	3 698
Policealne	28	1 452	650

Szkoły ponadpodstawowe i ponadgimnazjalne  
w tym:

ponadpodstawowe (zasadnicze i średnie zawodowe).....33  
ponadgimnazjalne (zasadnicze zawodowe, licea profilowane i technika).....24



### 6.3. Szkolnictwo wyższe

W Lesznie w roku akademickim 2003/2004 działały 4 szkoły wyższe :

- Państwowa Wyższa Szkoła Zawodowa –

Uczelnia kształci w następujących kierunkach:

- nauki politechniczne
- nauki edukacyjne
- rolnictwo i ekonomia
- wychowanie fizyczne
- turystyka
- muzyka

- Wyższa Szkoła Marketingu i Zarządzania -

Uczelnia umożliwia edukację w następujących specjalnościach:

- zarządzanie i marketing
- zarządzanie finansami przedsiębiorstw
- zarządzanie ośrodkami hodowli i rekreacji konnej
- zarządzanie w administracji
- informatyka w zarządzaniu
- hotelarstwo i gastronomia
- zarządzanie w służbie zdrowia i instytucjach niedochodowych
- samorząd terytorialny i polityka społeczna
- zarządzanie miastem i środowiskiem

Wyższa Szkoła Humanistyczna –

W WSH funkcjonują następujące kierunki:

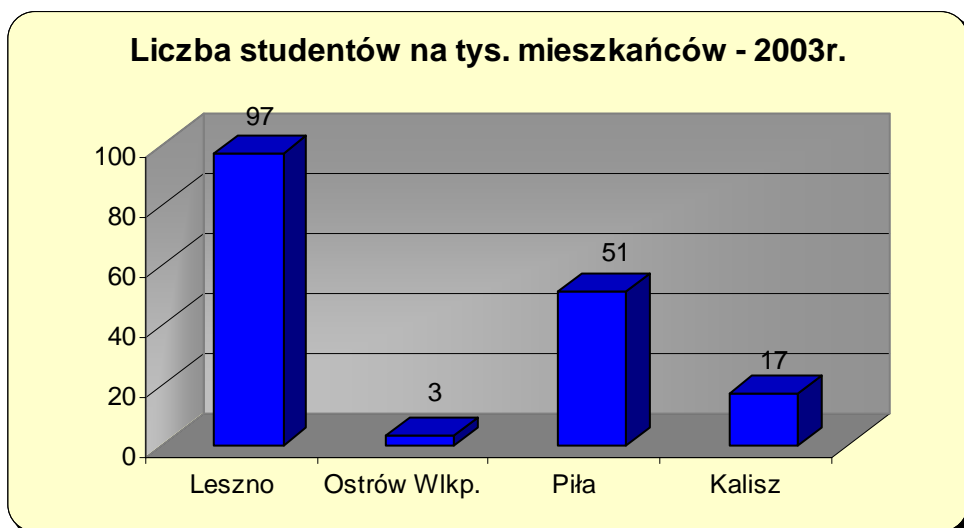
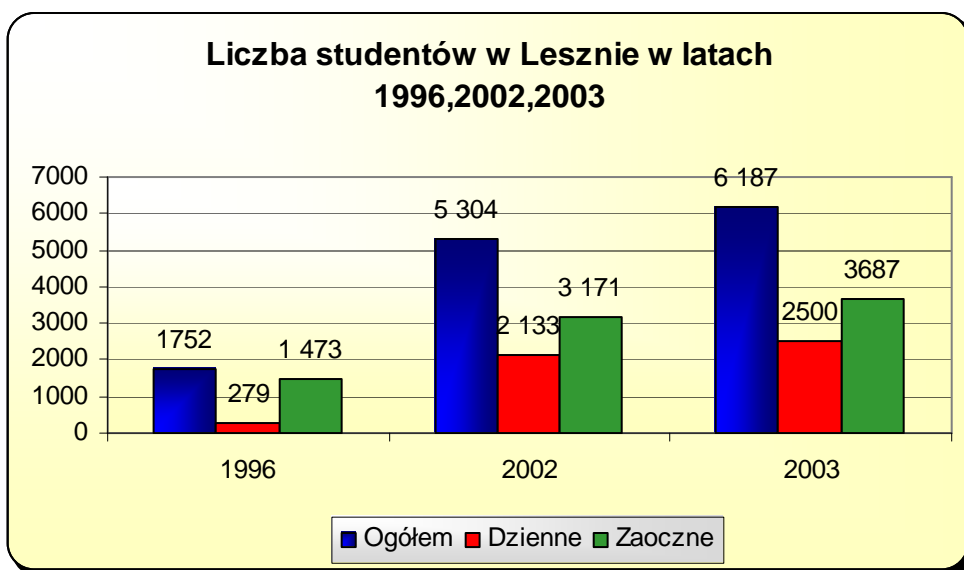
- Pedagogika:
  - pedagogika opiekuńczo-wychowawcza
  - pedagogika resocjalizacyjna
  - pedagogika pracy socjalnej
  - pedagogika dorosłych i doradztwo zawodowe

- Socjologia:
  - socjologia społeczności lokalnych i samorządu terytorialnego
  - socjologia kultury i komunikacji społecznej

Oddział Zamiejscowy Akademii Ekonomicznej w Poznaniu - siedziba Zespół Szkół Rolniczych  
ul. 1-go Maja 1

W związku z utworzeniem w Lesznie Państwowej Wyższej Szkoły Zawodowej od 2002r. nie działają już w Lesznie Oddziały Zamiejscowe Akademii Rolniczej w Poznaniu oraz Politechniki Poznańskiej

Łącznie uczęszcza do szkół wyższych w Lesznie **6 187 osób** ( o 883 osób więcej niż w roku poprzednim). W tym na studia dzienne 2500 osób.



## 7. BIBLIOTEKI

Miejska Biblioteka Publiczna im. Stanisława Grochowiaka jest największą biblioteką publiczną miasta i powiatu. Posiada ona największy w Lesznie zbiór książkowy - 228 314 woluminów, w tym w Bibliotece Głównej 107 372. W czytelni czasopism można skorzystać z 218 tytułów, w tym 38 regionalnych. Ponadto można korzystać z taśm z nagraniami utworów literackich – 19 075. Wśród 21 573 zarejestrowanych zbiorów specjalnych są również m.in. płyty – 1 009, przeźrocza - 448, kasety wideo – 560, programy multimedialne na CD – 113, zbiory graficzne – 316, starodruki - 20.

W MBP zarejestrowanych było w 2003r. 17 942 czytelników, wypożyczyli oni 458 192 książek. Na jednego czytelnika przypada 25,5 wypożyczeń.

W porównaniu z 2002r. spadła liczba czytelników o 134 osób, natomiast liczba wypożyczeń wzrosła o 22 877.

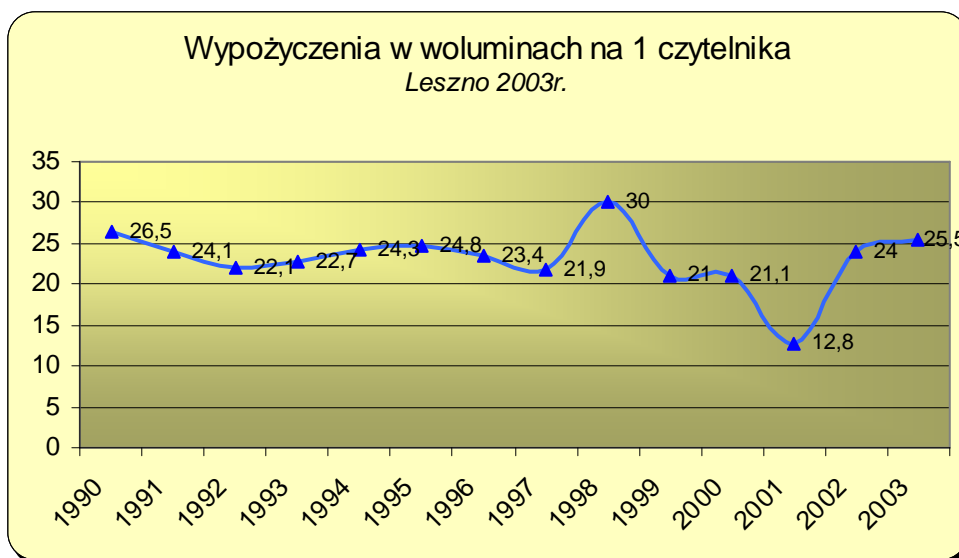
Ponadto przy Ośrodku Doskonalenia Nauczycieli i Kształcenia Ustawicznego funkcjonuje Publiczna Biblioteka Pedagogiczna.

Biblioteka służy rozwijaniu i zaspokojeniu potrzeb czytelniczych nauczycieli, wychowawców oraz innych pracowników pedagogicznych i oświatowych.

Katalogi to 76239 jednostek wydawnictw pedagogiczno-psychologicznych i z różnych dziedzin wiedzy (nauk ekonomicznych, społecznych, rolniczych, nauk, ścisłych oraz socjologii, informatyki, literaturoznawstwa i in.); bogaty zbiór audycji na taśmach magnetofonowych i wideo oraz multimedialne bazy bibliograficzne.

Biblioteka działająca przy Wyższej Szkole Marketingu i Zarządzania realizuje zadania usługowe, dydaktyczne i naukowe na rzecz studentów i pracowników uczelni. Aktualnie liczba woluminów przekracza 5 tys. , w czytelni natomiast można skorzystać z 70 tytułów czasopism polskich i zagranicznych, podręczników, prac dyplomowych, opracowań naukowych, szczegółowych programów nauczania z każdego przedmiotu.

W siedzibie PWSZ znajduje się czytelnia dla studentów. Obejmuje ona księgozbiór podręczny (słowniki, encyklopedie) jak również tematycznie związany z kierunkami kształcenia. Znajdują się tu także czasopisma fachowe w ilości około 60 tytułów i kilka stanowisk komputerowych z dostępem do Internetu.



## 8. KULTURA

Życie kulturalne Leszna opiera się na wielu imprezach, które już na stałe wpisały się w krajobraz miasta. Należą do nich:

- \* Dni Leszna (pokazy artystyczne, koncerty kameralne, programy rozrywkowe itp.)
- \* Koncert Noworoczny w sali MOK
- \* Koncert Orkiestry Dętej Miasta Leszna z okazji odzyskania niepodległości przez Leszno; Święto Konstytucji 3 Maja
- \* Wojewódzki Przegląd Widowisk Jasełkowych i Grup Kolędniczych
- \* Koncert Piosenki Religijnej
- \* Przegląd zespołów folklorystycznych
- \* Turnieje estradowe szkół i przedszkoli
- \* Leszczyńskie Dni Literatury
- \* Lato w Amfiteatrze
- \* Prezentacje Leszczyńskiego Środowiska Plastycznego(biennale)
- \* Leszczyńskie Lato z Folklorem
- \* Konkurs Poezji Staropolskiej
- \* XIV Wojewódzki Przegląd Orkiestr Południowo Zachodniej Wielkopolski
- \* Dni Kultury Chrześcijańskiej
- \* Konkurs Literacko-Fotograficzno-Plastyczny „Konfrontacje”.

Wiele z organizowanych imprez ma znaczenie ponadlokalne :

- XII Ogólnopolski Turniej Recytatorski Twórczości Stanisława Grochowiaka
- VI Ogólnopolski Turniej Tańca Towarzyskiego
- XI Ogólnopolski Dziecięcy Festiwal Piosenki Lwowskiej
- XXIX Ogólnopolski Konkurs na Drzeworyt i XV Konkurs na Rzeźbę o Tematyce Muzycznej
- III Międzynarodowe Dni Muzyki i Folkloru
- XXIII Ogólnopolski Konkurs Literacko-Plastyczno Fotograficzny Konfrontacje
- Międzynarodowy Listopad Poetycki
- V Leszczyński Festiwal Muzyczny im. R. Maciejewskiego
- II Ogólnopolski Festiwal Piosenki Studenckiej
- VIII Ogólnopolski Konkurs Młodych Instrumentalistów Orkiestr Dętych

### 8.1 Działalność Miejskiego Ośrodka Kultury

#### Sekcje i koła zainteresowań funkcjonujące w MOK

1. Sekcja Leszczyńskich Plastyków - 32 osoby
2. Dziecięca Sekcja Plastyczna - 32 osób
3. Orkiestra Dęta Miasta Leszna- 35 osób
4. Chór Miejski "CHOPIN"- 48 osób
5. Teatr "ANACONDA"- 8 osób
6. Ognisko muzyczne - 19 uczniów w 3 klasach
7. Sekcja Modelarstwa Lotniczego - 18 członków
8. Klub Tańca Towarzyskiego "aMOK" - 61 członków
9. Dziecięcy Zespół Wokalny "Wiolinki" - 37 osób
10. Młodzieżowe Studio Piosenki - 4 osoby
11. Teatr "Przy stoliku" - 7 osób
12. Kabaret – 8 osób
13. Sztuka Żywego Słowa – 9 osób
14. Studium Animacji Kultury – warsztaty teatralne 19 osób
15. Studium Animacji Kultury – warsztaty taneczne 19 osób
16. Spotkanie z X Muzą – 25 osób
17. Warsztaty fotograficzne – 35 osób
18. Grupa Mażorettek – 8 osób

Razem 424 korzystających osób (o 24 osoby mniej niż w 2002r.)

---

Imprezy:

Działalność MOK obejmowała różne formy imprez, m.in.

- \* Imprezy w wykonaniu artystów zawodowych i amatorów , m.in. występy J. Kryszaka, artystów Łódzkiej Agencji Estradowej, spektakle teatralne w wykonaniu m.in. Teatru Edukacji we Wrocławiu, Teatru Woskresieni z Lwowa - ogółem 95 imprez , 37 490 widzów
- \* Konkursy, turnieje, festiwale i przeglądy m.in. X Ogólnopolski Konkurs Recytatorski Twórczości Stanisława Grochowiaka, V Ogólnopolski Turniej Tańca Towarzyskiego, XVI Wojewódzki Przegląd Orkiestr Dętych Południowo-Zachodniej Wielkopolski - ogółem 13 imprez , 3 780 widzów
- \* Wystawy m.in. wystawy członków Sekcji Leszczyńskich Plastyków Amatorów (14 wystaw - 1 360 widzów)
- \* Praca z dziećmi m.in. blok imprez w czasie ferii zimowych i letnich, koncerty edukacyjne - 7 spotkań – 1 700 uczestników
- \* Inne formy działalności - m.in. baliki dla dzieci, inauguracje i zakończenia roku akademickiego wyższych uczelni, zabawy karnawałowe – 55 imprez, 15 994 uczestników

Ogółem odbyło się 128 imprez organizowanych przez MOK, uczestniczyło w nich 60 324 widzów (o 44 % więcej niż w 2001r.).

## 8.2. Muzeum Okręgowe

Działalność muzeum obejmuje:

- Wystawy – 8 wystaw
- Działalność oświatową –
  - 9 wykładów o sztuce
  - lekcje muzealne
  - akcje oświatowe „Zwyczaje i obrzędy Świąt Wielkiej Nocy”
  - konkursy – „Tropiciel historii” dwie edycje (dla szkół podstawowych i gimnazjów)
  - festyn historyczny „Wehikuł czasu”

## 8.3 Klub „NA PIĘTRZE” przy SM Przylesie

Zespół taneczny HOP TOP - 30 osób

Dziecięca Sekcja Plastyczna - 30 osób

Zespół Wokalny ZERÓWKA - 15 osób

Modelarnia Lotnicza i skutnicza - 40 osób

Zajęcia w grupie teatralnej **Agrafka**

Trening pamięci, koncentracji uwagi, myślenia twórczego i logicznego w **Studium**

**Doskonalenia Zdolności Poznawczych**

Nauka gry na instrumentach:

- gitarze
- pianinie
- instrumentach klawiszowych

Gimnastyka dla pań

Aerobik dla dzieci z elementami gimnastyki korekcyjnej

Nauka języków obcych

## 8.4 Klub Kwadrat

Dziecięca Sekcja Plastyczna - 30 osób

Teatr Młodzieżowy KWADRAT - 10 osób

Modelarnia Skutnicza - 12 osób

Zespół Wokalny SANT - 4 osoby

Zespół taneczno-baletowy PUENTA  
Młodzieżowa Sekcja Plastyczna - 5 osób  
Teatr Lalki i Aktora - 16 osób  
Sekcja Brydża - 10 osób

### **8.5 Centrum Kultury i Sztuki (dawny Wojewódzki Dom Kultury)**

Dziecięco-Młodzieżowa Kapela Dudziarska - 20 osób  
Sekcja Modelarstwa Lotniczego i Kosmicznego - 10 osób  
Dyskusyjny Klub Filmowy ODLOT - 23 osoby  
Klub Seniora - 25 osób

### **8.6 Miejska Biblioteka Publiczna**

Aktywny udział w życiu kulturalnym miasta bierze Miejska Biblioteka Publiczna poprzez organizację imprez dla mieszkańców:

- XIV Leszczyńskie Dni Literatury
- obchody Światowego Dnia Książki i Praw Autorskich
- udział w akcji „Cała Polska czyta dzieciom” oraz „Ogólnopolskim Tygodniu Czytania Dzieciom” – 4 647 dzieci
- Kawiarenka Literacka - 11 spotkań
- VI Turniej Poezji Biesiadnej
- „Krajoznawcze wakacje w bibliotece” dla dzieci i dorosłych –9 spotkań, 2 wycieczki krajoznawcze
- Święteczne czytanie
- 77 urodziny Kubusia Puchatka
- Mikołajkowy maraton z Mikołajkiem
- Poezja jesienią
- Limerykom
- Sympozjum pt. „Ewangelicy w Lesznie”
- Warsztaty dziennikarskie
- promocje książek - 5
- wystawy – 33
- "Wokół Globusa" - 4 spotkania
- Rodzinne Wieczory dla rodziców z dziećmi - 8 spotkań

### **8.7 Miejskie Biuro Wystaw Artystycznych**

Działalność Miejskiego Biura Wystaw Artystycznych obejmuje:

- organizację wystaw - 15 wystaw
- działalność edukacyjno-oświatową
  - "Ze sztuką na Ty" – 11 spotkań z artystami – 625 osób, „Twórcze poszerzanie wyobraźni” – 20 osób, „Bliżej fotografii” – zajęcia praktyczne 29 spotkań
  - Filmy o sztuce- 6 pokazów - 525 osób
  - Sekcja plastyczna młodzieżowa - 84 godz. zajęć z rysunku i malarstwa
  - Zabawy plastyczne dla dzieci z cyklu Kolorowa Galeria – 212 osób
  - Lekcje poglądowe na wystawach oraz pogadanki prowadzone przez pracowników MBWA – 3941 osób
  - Święto Galerii
- Działalność wydawnicza - informatory, katalogi do wystaw, plakaty i afisze



## 9. SPORT I REKREACJA

Organizacje sportowe działające w Lesznie:

1. Leszczyńskie TOWARZYSTWO TENISOWE
2. Klub KARATE
3. Leszczyński Klub Biegacza "AMATOR"- bieganie amatorskie
4. Rejonowe WODNE Ochotnicze POGOTOWIE RATUNKOWE
5. Leszczyńskie TOWARZYSTWO STRZELECKIE
6. INTEGRACYJNY Klub Sportowy "LESZNO"
7. Stowarzyszenie "PRO-SPORT"
8. Ognisko TKKF "METALPLAST" przy LFOB sekcja żeglarska
9. Ognisko TKKF "LESZCZYŃKO"
10. Ognisko TKKF "AKWAWIT"
11. Ognisko TKKF "KOLEJARZ"
12. Towarzystwo Krzewienia Kultury Fizycznej LESZNO
13. Leszczyński Szkolny Związek Sportowy
14. Międzyszkolny Klub Sportowy "TĘCZA " sekcja koszykówki dziewcząt ,
15. Międzyszkolny Klub Sportowy AROT - TĘCZA " sekcja piłki ręcznej
16. Międzyszkolny Młodzieżowy Klub Sportowy "WIENIAWA"  
sekcja szachowa
17. UKS "JEDYNKA" SP 1 Sekcja akrobatyki sportowej
18. UKS "KOTWICA" SP 2, Sekcja szachowa, tenis stołowy
19. UKS "TRÓJKA " SP 3 Sekcja judo
20. UKS "DĄB " - SP 4 Sekcja piłki nożnej
21. UKS "SIÓDEMKA" - S P 7 Sekcja koszykówki dziewcząt
22. UKS " 9 " SP - 9
23. UK Koszykówki." DZIESIĄTKA" SP -10
24. UKS "DWUNASTKA" SP 12 Sekcja judo
25. UKS "TRZYNASTKA" -SP 13 Sekcja piłki ręcznej
26. UKS "GIM - TEAM" przy Gimnazjum Nr 4
27. UKS "JUNIOR" przy Gimnazjum nr 4
28. UKKS "LESZNO 2000 " przy Gimnazjum nr 8
29. UKSLOK " LESNA" Sekcja strzelectwa sportowego
30. UKS " GROM " przy Gimnazjum 2 Sekcja karate taekwondo
31. UKS "TRATWA" przy Oddz. Wojewódzkie Towarzystwo Zapobiegania Narkomanii Sekcja żeglarska
32. Klub Sportowy "ACHILLES" przy ZST Sekcja lekkoatletyczna
33. UKS " LO JEDYNKA" przy Zespół Szkół Ogólnokształcących Nr 1
34. AKADEMICKI Związek Sportowy przy PWSZ
35. Wodne Ochotnicze Pogotowie Ratunkowe przy PWSZ
36. Wielkopolski Okręgowy Związek KREGLARSKI
37. Okręgowy Związek PIŁKI NOŻNEJ
38. Leszczyński Okręgowy Związek Strzelectwa
39. Okręgowy Związek Biegów na Orientację
40. Okręg Polskiego Związku Wędkarskiego

### OBIEKTY SPORTOWE

Komunalne obiekty sportowe (pozaszkolne) i prowadzona w nich działalność:

- Hala TRAPEZ - powierzchnia użytkowa wynosi 3 258 m,<sup>2</sup> widownia na 740 miejsc siedzących
- Sala ĆWICZANIA- pow. użytkowa 1 090 m<sup>2</sup> , przy sali znajduje się asfaltowe boisko oraz 5 kortów tenisowych ( użytkownik Leszczyńskie Towarzystwo Tenisowe)
- Kompleks sportowy na który składają się:
  - Stadion im. A. Smoczyka - tor żużlowy dł. 347 m, korona z widownią na ok. 30 tys. miejsc
  - Boisko piłkarskie i LA oraz boisko boczne ul. Okrężna

Raport o sytuacji społeczno-gospodarczej miasta  
Leszno 2003 r.

- Korty tenisowe- powierzchnia dwóch kortów wynosi 23,77x10,99 m, ściana treningowa murowana,
- Basen kąpielowy odkryty- wymiary 50m x 20m , głębokość 1,60m, brodzik 20m x 10m
- Kręgielnia - posiada 4 tory, użytkowana jest przez MKKS „POLONIA”
- SKATE PARK - 2 pochylnie zjazdowe, drogi asfaltowe dojazdowe do urzędzeń,
- Sala szermiercza - 2 sale z zapleczem sanitarnym
- SKATE PARK przy SP nr 9
- 3 boiska do piłki nożnej
- 1 boisko do piłki ręcznej
- 3 boiska do koszykówki
- 8 boisk uniwersalnych
- 2 korty asfaltowe (ul. Górowska i Sygietyńskiego)
- Środowiskowa Pływalnia Edukacyjna przy SP 7 o wymiarach 25x12,5 m

W Lesznie jest ok. 15,6 km ścieżek rowerowych, które pozwalają bezpiecznie poruszać się rowerem ze śródmieścia aż na obrzeża miasta.

Pływalnia AKWAWIT – oferuje korzystanie z basenu sportowego o długości 25 m., basenu rekreacyjnego z wodotryskami, leżanek do masażu, gejzerów, brodzików dla dzieci, 3 zjeżdźalni (najdłuższa 136 m). Oprócz basenów w Pływalni znajdują się Gabinety Odnowy Biologicznej. W 2003r. z usług kompleksu basenowo-rekreacyjnego skorzystało 346 333 osób (o 11 297 osób mniej niż w roku poprzednim).

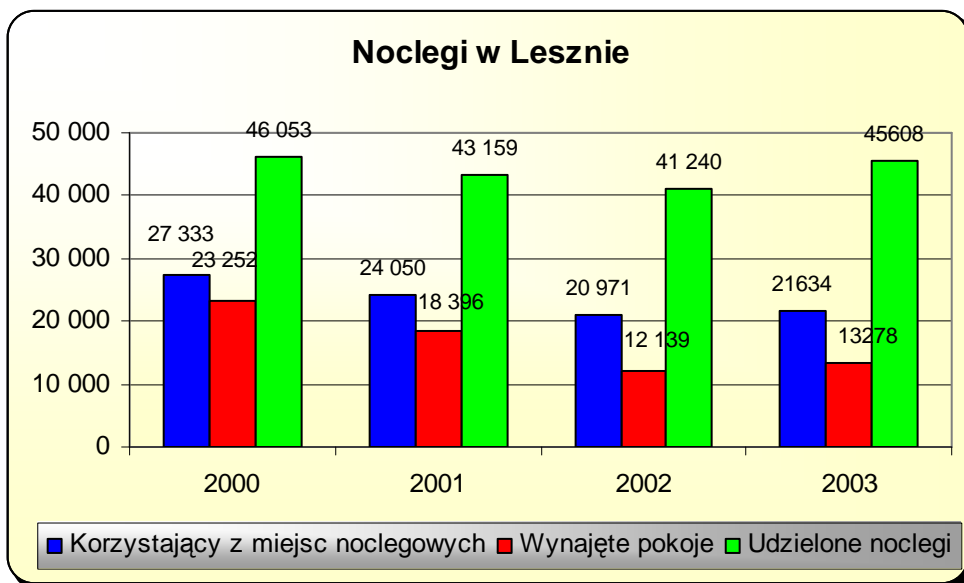
Przy kompleksie Akwawit istnieją 4 korty tenisowe przykryte powłoką pneumatyczną. Przy Wyższej Szkole Marketingu i Zarządzania funkcjonują hale sportowe, ujeżdźalnie z parcurami, w których odbywa się wiele zawodów konnych w skokach przez przeszkody.

### Baza noclegowa

Obiekty noclegowe – 4  
Miejsca noclegowe całoroczne – 259  
Wynajęte pokoje – 13 278

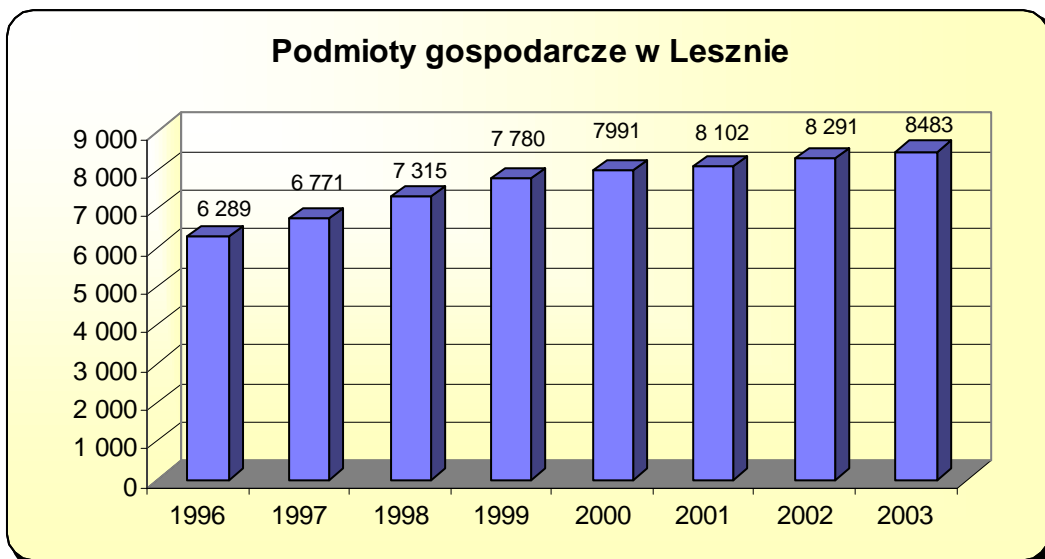
Rodzaje obiektów	Korzystający			Udzielone noclegi		
	ogółem	w tym z obiektów całorocznych	z ogółem turyści zagraniczni	ogółem	w tym w obiektach całorocznych	z ogółem turystom zagranicznym
<b>Obiekty ogółem</b>	<b>21634</b>	<b>21634</b>	<b>2755</b>	<b>45608</b>	<b>45608</b>	<b>7060</b>
Razem hotele, motele i pensjonaty	11746	11746	2630	19395	19395	6679
Hotele	11746	11746	2630	19395	19395	6679
Pozostałe obiekty - razem	9888	9888	125	26213	26213	381
Domy wycieczkowe	1927	1927	93	17134	17134	340
Pozostałe niesklasyfikowane	7961	7961	32	9079	9079	41

Stopień wykorzystania miejsc noclegowych wyniósł w 2003r. 48,2%



## 10. PODMIOTY GOSPODARCZE

Liczba podmiotów gospodarczych na koniec 2003r. wynosiła 8 483 i wzrosła o 192 w porównaniu z 2002r. Biorąc pod uwagę formę własności firm widoczna jest ogromna przewaga ilości firm prywatnych 8 141 (98%) nad podmiotami sektora publicznego 171.

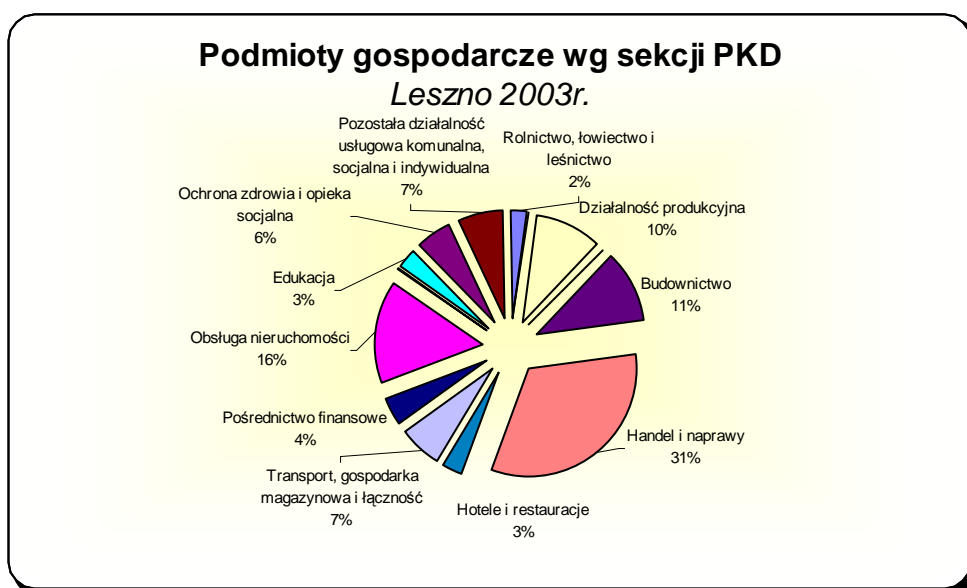


W ewidencji działalności gospodarczej prowadzonej przez Wydział Spraw Obywatelskich Urzędu Miasta Leszna zarejestrowanych było w 2003r. 7 947 firm (o 28 firm mniej niż w roku 2002). Mniejsza liczba firm w rejestrze miejskim w porównaniu z danymi z Urzędu Statystycznego, wynika z tego, że w rejestrze REGON ujęte są dodatkowo spółki prawa handlowego.

Raport o sytuacji społeczno-gospodarczej miasta  
Leszno 2003 r.

	OGÓŁEM PODMIOTY 2003r.	Sektor publiczny	Sektor prywatny
Rolnictwo, łowiectwo i leśnictwo	208	1	207
Górnictwo i kopalnictwo	2	-	2
Działalność produkcyjna	839	7	832
Zaopatrywanie w energię elektryczną, gaz i wodę	2	2	-
Budownictwo	919	3	916
Handel hurtowy i detaliczny; naprawy pojazdów mechanicznych, motocykli oraz artykułów przeznaczenia osobistego i użytku domowego	2716	3	2713
Hotele i restauracje	241	2	239
Transport, gospodarka magazynowa i łączność	554	2	552
Pośrednictwo finansowe	366	-	366
Obsługa nieruchomości, wynajem i działalność związana z prowadzeniem interesów	1 316	16	1300
Administracja publiczna i obrona narodowa, gwarantowana prawnie opieka socjalna	26	19	7
Edukacja	248	98	150
Ochrona zdrowia i opieka socjalna	489	7	482
Pozostała działalność usługowa komunalna, socjalna i indywidualna	557	11	546
	<b>8483</b>	<b>171</b>	<b>8312</b>

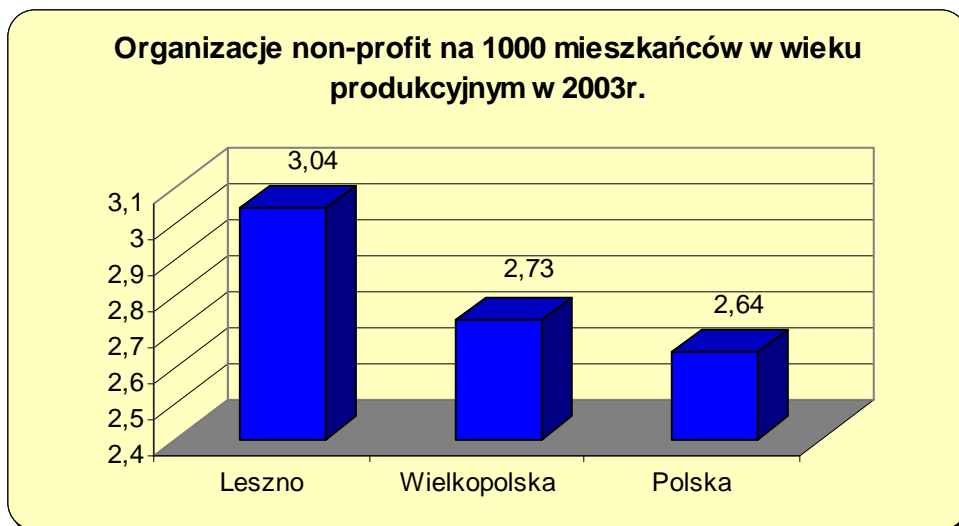
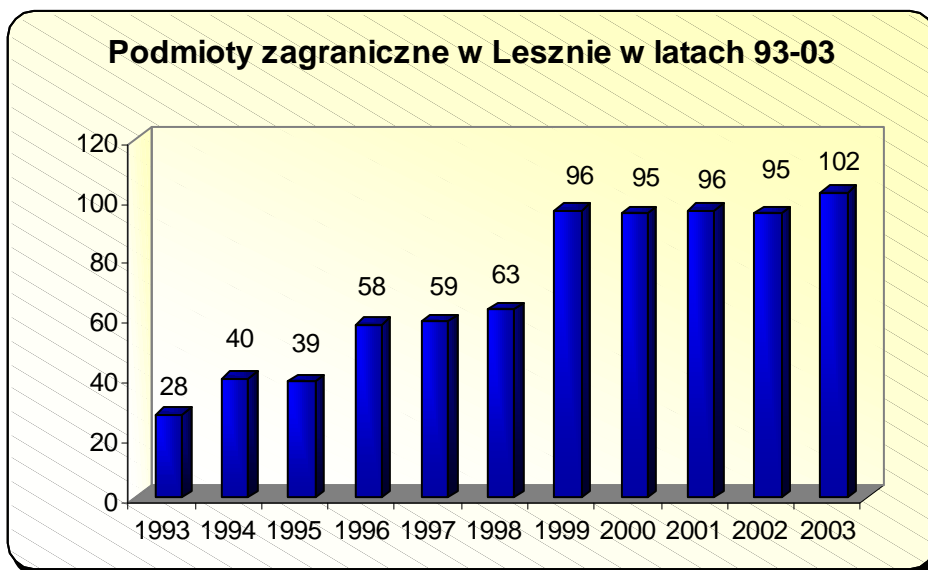
Wielkość wg liczby zatrudnionych	Liczba firm	% do ogółu firm
do 9 zatrudnionych	7948	93,69
10 - 49 zatrudnionych	414	4,88
50-249 zatrudnionych	107	1,26
250-999 zatrudnionych	12	0,14
1000 i więcej zatrudnionych	2	0,02



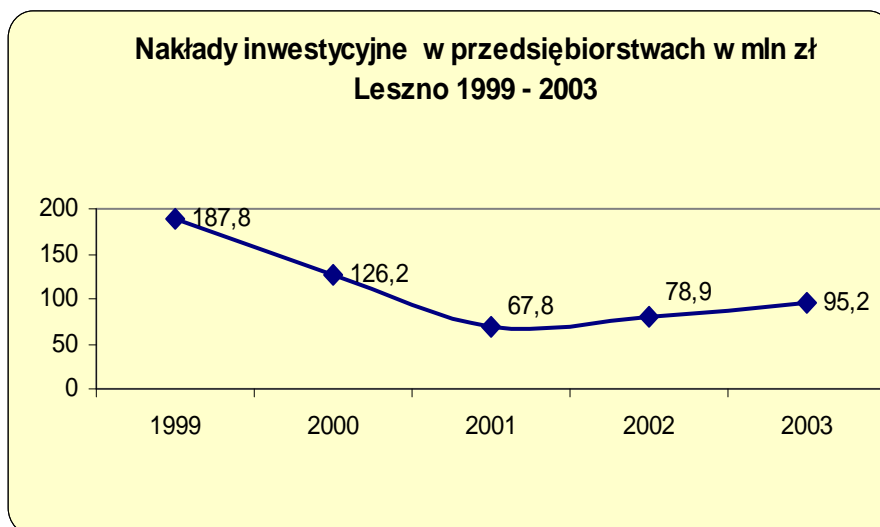
Raport o sytuacji społeczno-gospodarczej miasta  
Leszno 2003 r.

Przedstawione dane o ilości podmiotów gospodarczych w poszczególnych działach odnoszą się do jednostek zatrudniających powyżej 9 osób.  
Najwięcej firm 31% ogółu należy do sekcji „Handel hurtowy i detaliczny, naprawy”.

Forma prawna	liczba podmiotów
Organy władzy, administracji rządowej	7
Organy kontroli państwowej i ochrony prawa	3
Wspólnoty samorządowe	3
Sądy i trybunały	1
Spółki partnerskie	2
Spółki akcyjne	16
Spółki z ograniczoną odpowiedzialnością	399
Spółki jawne	78
Spółki cywilne	735
Spółki komandytowe	1
Spółki komandytowo - akcyjne	1
Spółki przewidziane przepisami innych ustaw niż kodeks handlowy i kodeks cywilny ustaw lub formy, do których stosuje się określone przepisy o spółkach	1
Przedsiębiorstwa państwowe	4
Państwowe jednostki organizacyjne	8
Gminne samorządowe jednostki organizacyjne	109
Powiatowe samorządowe jednostki organizacyjne	16
Wojewódzkie samorządowe jednostki organizacyjne	1
Spółdzielnie	70
Fundacje	15
Kościół katolicki	12
Inne kościoły i związki wyznaniowe	3
Stowarzyszenia	110
Organizacje społeczne oddzielnie nie wymienione	10
Partie polityczne	1
Związki zawodowe	48
Samorząd gospodarczy i zawodowy	11
Wspólnoty mieszkaniowe	31
Bez szczególnej formy prawnej	6787



Wskaźnik liczby organizacji pozarządowych w przeliczeniu na 1000 mieszkańców jest w Lesznie wyższy niż w województwie i kraju, świadczy to o dużej aktywności społecznej mieszkańców Leszna.



10.1. Finanse przedsiębiorstw  
(zatrudniających więcej niż 9 osób)

Przychody z całokształtu działalności:

		Przychody ogółem	Przychody netto ze sprzedaży produktów	Przychody netto ze sprzedaży towarów i materiałów	Pozostałe przychody operacyjne	Przychody finansowe
<b>O G Ó Ł E M</b>	a - w tys.zł	<b>1908571</b>	<b>1329367</b>	<b>520262</b>	<b>48624</b>	<b>10318</b>
	b - I-XII 2002 = 100	<b>112,3</b>	<b>112</b>	<b>116,1</b>	<b>96,8</b>	<b>67</b>
P R Z E M Y S Ł" 1/	a	1191777	1094218	61902	28355	7302
	b	118,9	118,7	136	122,6	59,9
PRZETWÓRSTWO PRZEMYSŁOWE	a	1155302	1058664	61831	27893	6914
	b	119,5	119,4	136,1	124,1	59,2
BUDOWNICTWO	a	109037	92670	11873	3892	602
	b	69,8	65,5	121	112,5	37,2
HANDEL I NAPRAWY	a	498969	57423	429671	10130	1745
	b	109	109,4	110,9	59	260,8
TRANSPORT, GOSPODARKA MAGAZYNOWA I ŁĄCZNOŚĆ	a	47218	30019	13417	3591	191
	b	148,3	122,5	511,7	78,8	119,4
OBSŁUGA NIERUCHOMOŚCI, NAUKA I USŁUGI DOT. PROWADZ. DZIAŁALN. GOSPOD.	a	49254	46325	664	2003	262
	b	121,8	119,5	620,6	229,7	39,1

Koszty uzyskania przychodów:

Raport o sytuacji społeczno-gospodarczej miasta  
Leszno 2003 r.

		Koszty ogółem	Koszt własny sprzedanych produktów	Wartość sprzedanych towarów i materiałów	Pozostałe koszty operacyjne	Koszty finansowe
<b>O G Ó Ł E M</b>	a - w tys.zł	<b>1804502</b>	<b>1282706</b>	<b>461935</b>	<b>30447</b>	<b>29414</b>
	b - I-XII 2002 = 100	<b>112,3</b>	<b>113,1</b>	<b>111,8</b>	<b>95,3</b>	<b>108</b>
"P R Z E M Y S Ł"1/	a	1106740	1013753	50243	21026	21718
	b	119,1	121	97,6	114,4	101,2
PRZETWÓRSTWO PRZEMYSŁOWE	a	1072245	979837	50221	20481	21706
	b	119,9	121,9	97,6	114	101,3
BUDOWNICTWO	a	108835	96221	7322	4708	584
	b	71,7	69,6	91,6	95,7	89,2
HANDEL I NAPRAWY	a	485423	82814	392677	3448	6484
	b	109,2	102,8	111,8	44,1	132,3
TRANSPORT, GOSPODARKA MAGAZYNOWA I ŁĄCZNOŚĆ	a	45040	33609	10827	320	284
	b	143	115,4	528,9	183,9	195,9
OBSŁUGA NIERUCHOMOŚCI, NAUKA I USŁUGI DOT. PROWADZ. DZIAŁALN. GOSPOD.	a	47015	45579	471	655	310
	b	120,4	117,4	517,6	850,6	837,8

### Wyniki finansowe podmiotów gospodarczych

Wyszczególnienie		Wynik finansowy na			Saldo zysków i strat nadzwyczajnych	Wynik finansowy brutto	Obowiązki obciążenia wyniku finansowego	w tym podatek dochodowy	Wynik finansowy netto
		sprzedazy	działalności operacyjnej	gospodarczej					
<b>O G Ó Ł E M</b>	a - w tys.zł	<b>104988</b>	<b>123165</b>	<b>104069</b>	<b>170</b>	<b>104239</b>	<b>31462</b>	<b>31462</b>	<b>72777</b>
	b - I-XII 2002 = 100	<b>120,0</b>	<b>116,5</b>	<b>110,8</b>	<b>69,7</b>	<b>110,7</b>	<b>132,8</b>	<b>138,7</b>	<b>103,3</b>
"P R Z E M Y S Ł"1/	a	92124	99453	85037	-24	85013	27732	27732	57281
	b	118,8	120,8	116,4	X	116,0	139,6	146,5	107,2
PRZETWÓRSTWO PRZEMYSŁOWE	a	90437	97849	83057	-24	83033	27035	27035	55998
	b	116,8	119,4	115,1	X	114,6	139,5	146,5	105,6
BUDOWNICTWO	a	1000	184	202	20	222	1295	1295	-1073
	b	20,0	5,2	4,5	400,0	4,9	77,1	77,1	X
HANDEL I NAPRAWY	a	11603	18285	13546	160	13706	1692	1692	12014
	b	142,9	104,7	102,3	X	103,6	109	112,4	102,9
TRANSPORT,	a	-1000	2271	2178	14	2192	434	434	1758



Raport o sytuacji społeczno-gospodarczej miasta  
Leszno 2003 r.

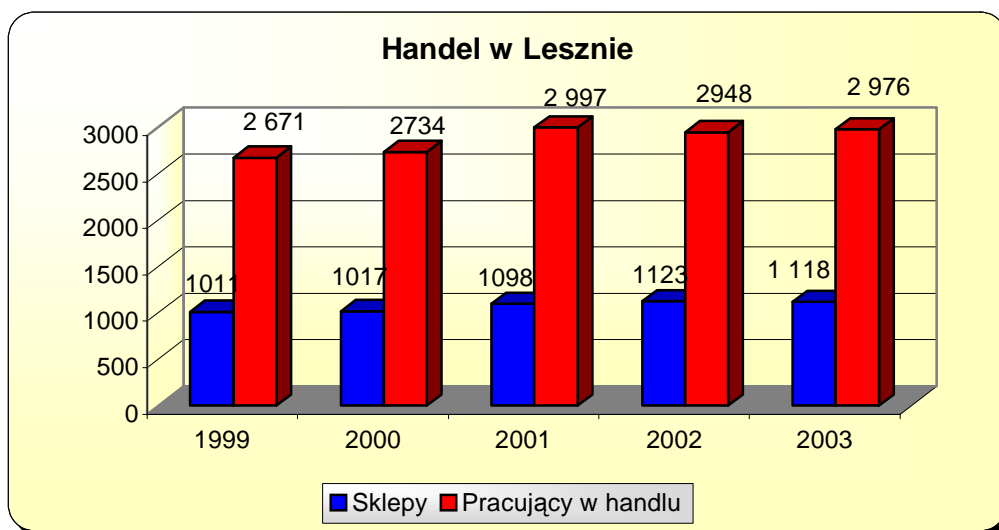
GOSPODARKA MAGAZYNOWA I ŁĄCZNOŚĆ	b	X	664,0	610,1	466,7	608,9	374,1	482,2	720,5
OBSŁUGA NIERUCHOMOŚCI, WYNAJEM, NAUKA I USŁUGI DOT. PROWADZ. DZIAŁALN. GOSPOD.	a	939	2287	2239	0	2239	89	89	2150
	b	X	305,7	162,1	X	162,1	136,9	136,9	163,4

1/ Obejmuje sekcje "Górnictwo i kopalnictwo", "Przetwórstwo przemysłowe" i "Wytwarzanie i zaopatrywanie w energię elektr., gaz i wodę"

## 10.2. HANDEL

W Lesznie funkcjonowało 1 118 sklepów (w 2002r. 1 123 sklepów), w których pracowało 2 976 osób (wzrost o 28 osób, w porównaniu z 2002r.).

Powierzchnia sprzedaży zmniejszyła się w porównaniu z 2002r. o 11 897 m<sup>2</sup>.



Sklepy wg branży - 2003r.	Liczba sklepów	Liczba pracujących	Powierzchnia sprzedażowa w m <sup>2</sup>
Ogólnospożywcza	185	757	17 943
Owocowo-warzywna	28	50	661
Mięsna	66	146	3 127
Rybna	6	18	170
Piekarniczo-ciastkarska	39	80	1 529
Z alkoholem	6	18	170
Kosmetyczno-toaletowa	25	70	583

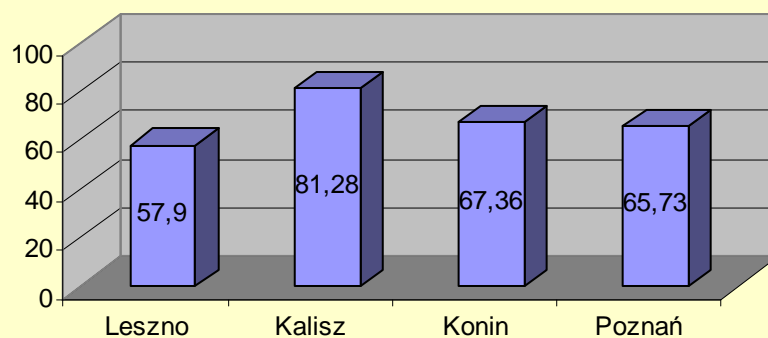
Raport o sytuacji społeczno-gospodarczej miasta  
Leszno 2003 r.

Z wyrobami włókienniczymi	43	88	4 495
Z odzieżą	158	330	2 227
Obuwie, wyroby skórzane	38	103	1 582
Meble, sprzęt oświetleniowy	34	80	4 579
RTV i AGD	39	100	3 278
Księgarnie, art. papiernicze	22	49	999
Pojazdy mechaniczne	60	159	8 316
Stacje paliw	19	92	0
Pozostałe sklepy	350	845	27 246
<b>Razem sklepy</b>	<b>1 118</b>	<b>2 976</b>	<b>76 921</b>

2003r.	Formy organizacyjne						
	Ogółem	Dom towarowy, dom handlowy, supermarket	Sklep powszechny	Sklep wyspecjalizowany	Apteka	Stacja benzynowa	Inny
Liczba sklepów	1 118	8	24	46	20	19	1001
Liczba pracujących	2 976	241	152	219	95	92	2177
Powierzchnia sprzedażowa w m <sup>2</sup>	76 921	9 500	5058	10532	1456	0	50375



**Ilość osób przypadających na 1 sklep w  
wybranych miastach w 2003 r.**

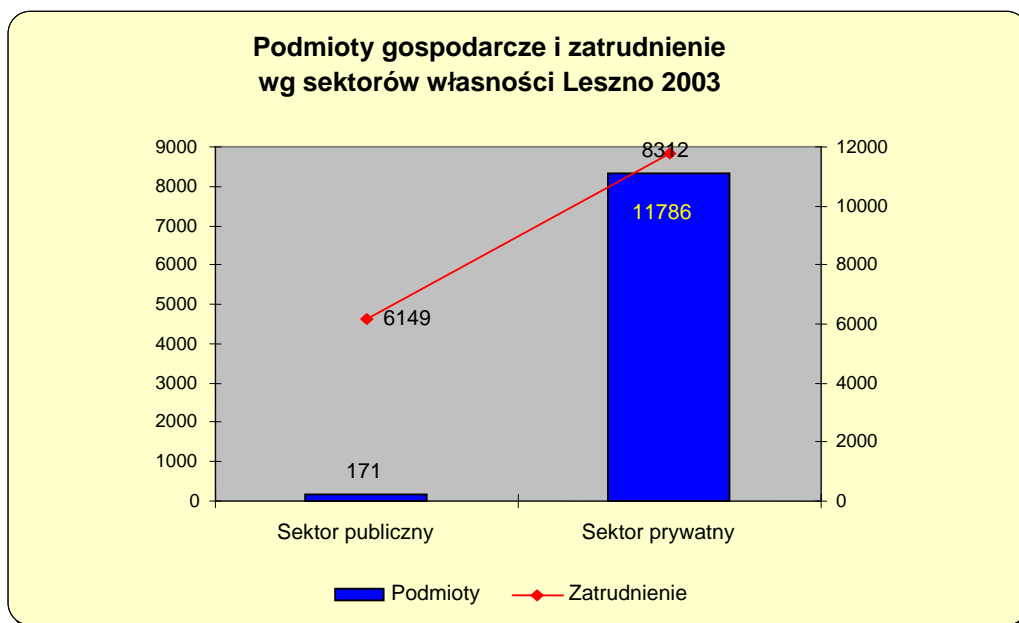


## 11. ZATRUDNIENIE

Ogółem w Lesznie w 2003r. pracujących (osoby wykonujące prace przynoszącą im dochód) było **18 281 osób**. W porównaniu z 2002r. liczba pracujących wzrosła o 3%. Poniżej przedstawiona jest liczba pracujących w poszczególnych sekcjach wg Polskiej Klasyfikacji Działalności.

Sekcje	2002r.	2003r.		
	Liczba zatrudnionych ogółem	Liczba zatrudnionych ogółem	Zmiany 03:02	Udział %
Ogółem	17 781	18281	500	
Rolnictwo	69	96	27	0,5
Przemysł	7353	8229	876	45,0
Zaopatrywanie w energię elektryczną, gaz i wodę	290	291	1	1,6
Budownictwo	1081	807	-274	4,4
Hotele i restauracje	104	162	58	0,9
Transport, gospodarka magazynowa i łączność	1875	1690	-185	9,2
Pośrednictwo finansowe	579	411	-168	2,2
Obsługa nieruchomości, wynajem i działalność związana z prowadzeniem interesów	554	618	64	3,4
Administracja publiczna i obrona narodowa; gwarantowana prawnie opieka socjalna	757	836	79	4,6
Edukacja	1672	1933	261	10,6
Ochrona zdrowia i opieka socjalna	1420	1074	-346	5,9
Pozostała działalność usługowa, komunalna, socjalna i indywidualna	294	298	4	1,6

	<i>Liczba pracujących w osobach</i>
<b>O G Ó Ł E M</b>	<b>18281</b>
<b>SEKTOR PUBLICZNY</b>	<b>6079</b>
<b>SEKTOR PRYWATNY</b>	<b>12202</b>



Najwięcej osób pracuje w przemyśle: 41% ogółu zatrudnionych, kolejnym działem pod względem liczby pracujących osób jest „Transport , gospodarka magazynowa i łączność” oraz „Handel i naprawy”. W porównaniu z rokiem poprzednim tylko w czterech działach nastąpił wzrost liczby pracujących osób. Największy wzrost odnotowano w "Transporcie, gospodarce magazynowej i łączności" o 173%. Znaczny spadek nastąpił natomiast w działach "Budownictwo", "Handel i naprawy, „Przemysł”, "Ochrona zdrowia i opieka socjalna".

## 12. PŁACE

Analizując przeciętne wynagrodzenie brutto wg głównych działów gospodarki w Lesznie należy zauważyć , że osoby zatrudnione w dziale „Pośrednictwo finansowe” otrzymały najwyższe wynagrodzenie, natomiast najniższe było w „Hotelach i restauracjach”.

Działy GN	Przeciętne wynagrodzenie brutto		
	2001	2002	2003
Ogółem	1822	1970	1958
Rolnictwo	1333	1428	1431
Przemysł	1726	1836	1817
Zaopatrywanie w energię elektryczną, gaz i wodę	2432	2441	2475
Budownictwo	1779	1910	1825
Handel i naprawy	1596	1582	1633
Hotele i restauracje	1330	1334	1323
Transport, gospodarka magazynowa i łączność	1599	2273	2026
Pośrednictwo finansowe	2662	2768	3141

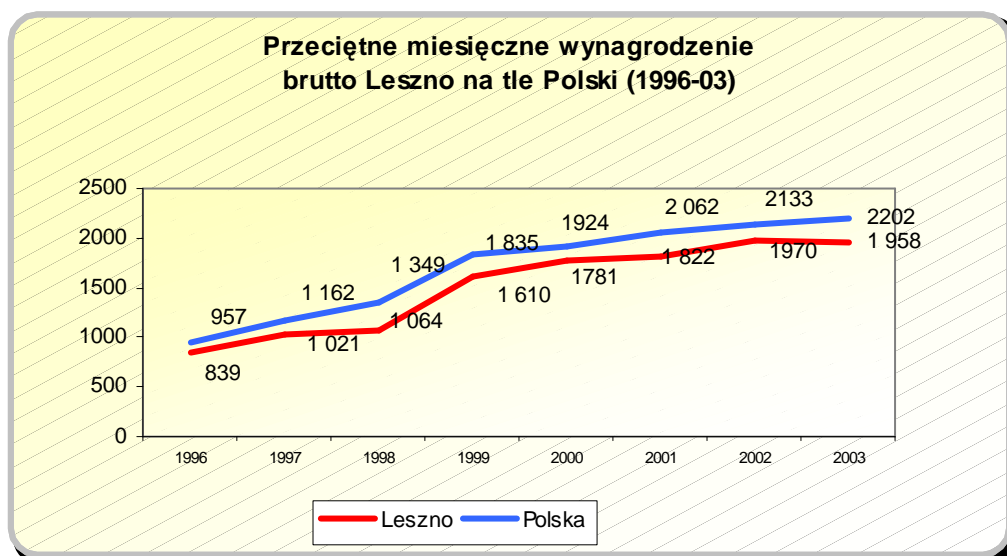
Raport o sytuacji społeczno-gospodarczej miasta  
Leszno 2003 r.

Obsługa nieruchomości, wynajem i działalność związana z prowadzeniem interesów	1865	1725	1856
Administracja publiczna i obrona narodowa; gwarantowana prawnie opieka socjalna	2588	2629	2719
Edukacja	2015	2125	2272
Ochrona zdrowia i opieka socjalna	1716	1938	1980
Pozostała działalność usługowa, komunalna, socjalna i indywidualna	1844	1851	1880

Przeciętne wynagrodzenie miesięczne brutto wg sektorów własności:

- Sektor publiczny           **2360.78 zł**
- Sektor prywatny           **1747.74 zł**

W porównaniu do 2002r. znacznie spadło wynagrodzenie w następujących działach: „Handel i naprawy”, „Transport, gospodarka magazynowa i łączności”, „Budownictwo”. Największy wzrost wynagrodzenia nastąpił w „Pośrednictwie finansowym”,  
Przeciętne wynagrodzenie brutto w Lesznie w 2003 r. wynosiło 1 958 zł., w porównaniu z rokiem ubiegłym spadło o 1 % - przy wskaźniku inflacji 0,8%

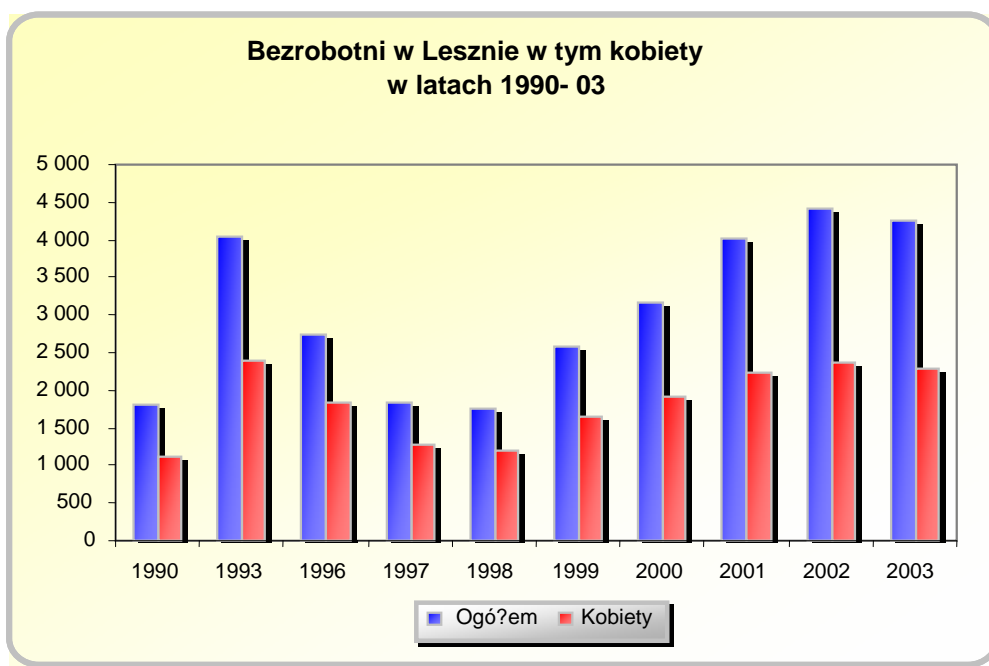


Wynagrodzenie w kraju w 2003r. było o 12,5% wyższe od wynagrodzenia w Lesznie (w 2002r. różnica wynosiła 8 %).

### 13. BEZROBOCIE

W 2003 r. w Powiatowym Urzędzie Pracy w Lesznie zarejestrowanych było 4 263 mieszkańców Leszna, kobiety stanowiły 53 %.

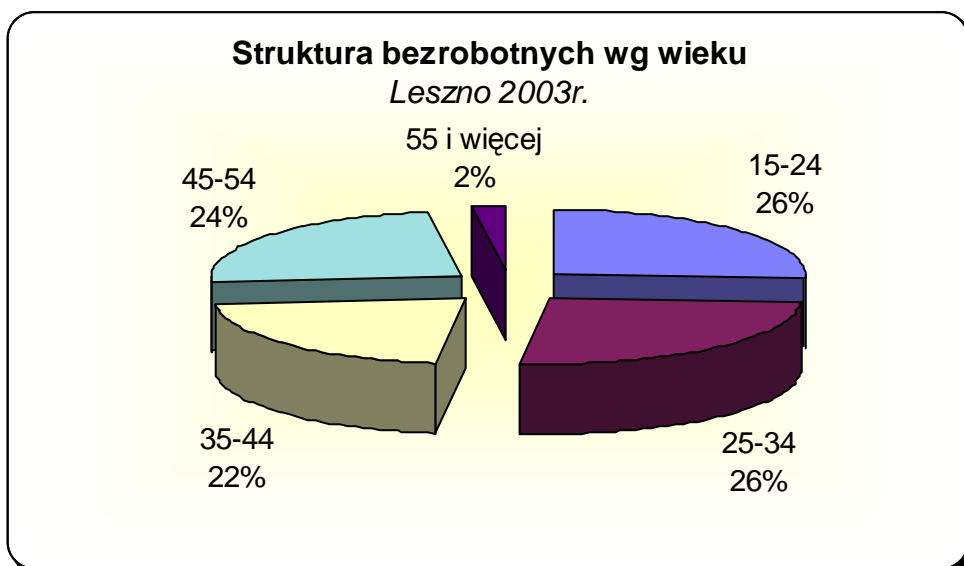
	Ogółem	Kobiety	% kobiet
1990	1 810	1 109	61
1993	4 031	2 387	59
1996	2 731	1 830	67
1997	1 836	1 275	69
1998	1 754	1 200	68
1999	2 581	1 637	63
2000	3 164	1 912	60
2001	4 008	2 246	56
2002	4 428	2 375	54
2003	4 263	2 276	53



Po kilkuletnim okresie wzrostu w 2003r. nastąpił nieznaczny spadek liczby bezrobotnych - o 165 osób

**13.1 Struktura bezrobotnych wg wieku - Leszno**

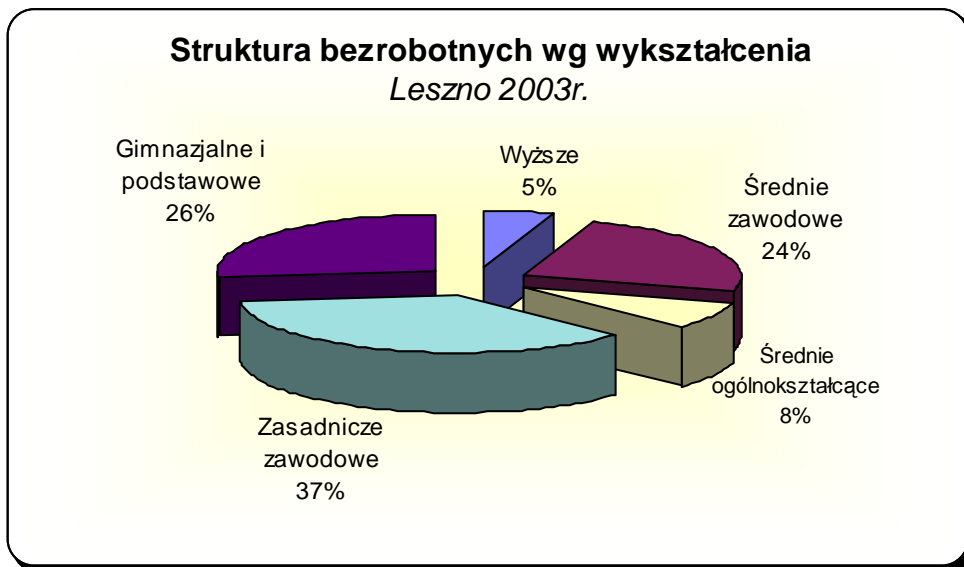
Lata	24 i mniej	25-34	35-44	45-54	55 i więcej
1990	506	613	556	120	15
1993	1 283	1 199	1 160	360	29
1996	912	706	745	334	34
1997	640	438	510	218	21
1998	635	396	454	259	10
1999	957	600	653	353	17
2000	1063	712	775	585	29
2001	1 288	996	896	788	40
2002	1 315	1 120	987	937	69
2003	1 098	1 115	940	1 010	100



Spośród 5 przedziałów wiekowych ponad połowę stanowili ludzie młodzi, w wieku 15-34 lat.



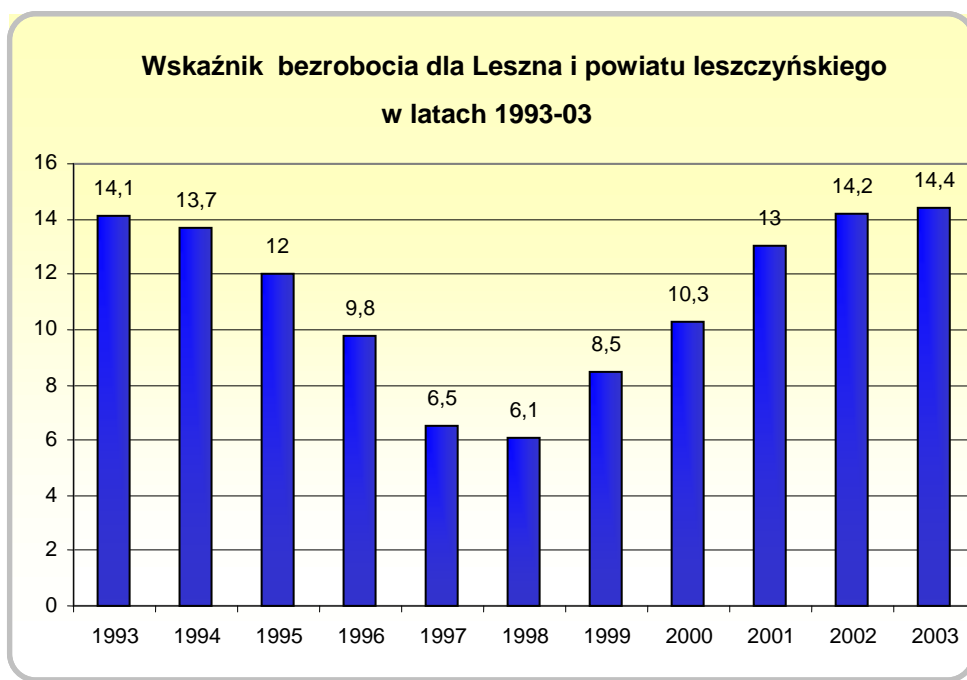
13.2 Struktura bezrobotnych wg wykształcenia - Leszno



Bezrobotni z wykształceniem zasadniczym zawodowym stanowią najliczniejszą grupę - 37% ogółu bezrobotnych, najmniej bo zaledwie 5% to bezrobotni z wykształceniem wyższym. Podobnie było w latach poprzednich.

### 13.3 Bezrobocie – Leszno i powiat leszczyński

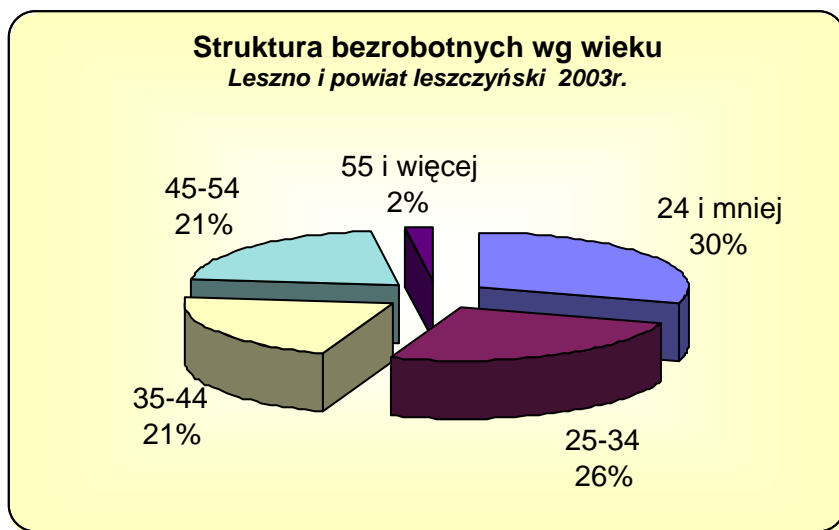
Lata	bezrobotni ogółem	wskaźnik bezrobocia
1993	7 172	14,1
1994	6 676	13,7
1995	5 829	12
1996	4 743	9,8
1997	3 226	6,5
1998	2 962	6,1
1999	4 414	8,5
2000	5 502	10,3
2001	7 001	13
2002	7 514	14,2
2003	7 416	14,4



Od 1998r. do 2003 r. wskaźnik bezrobocia w Lesznie powiecie wzrastał, natomiast liczba bezrobotnych w 2003r. była mniejsza niż w roku poprzednim.

#### Bezrobotni według wieku

2003r.	24 i mniej	25-34	35-44	45-54	55 i więcej
Leszno i powiat leszczyński	2 195	1 919	1565	1577	160

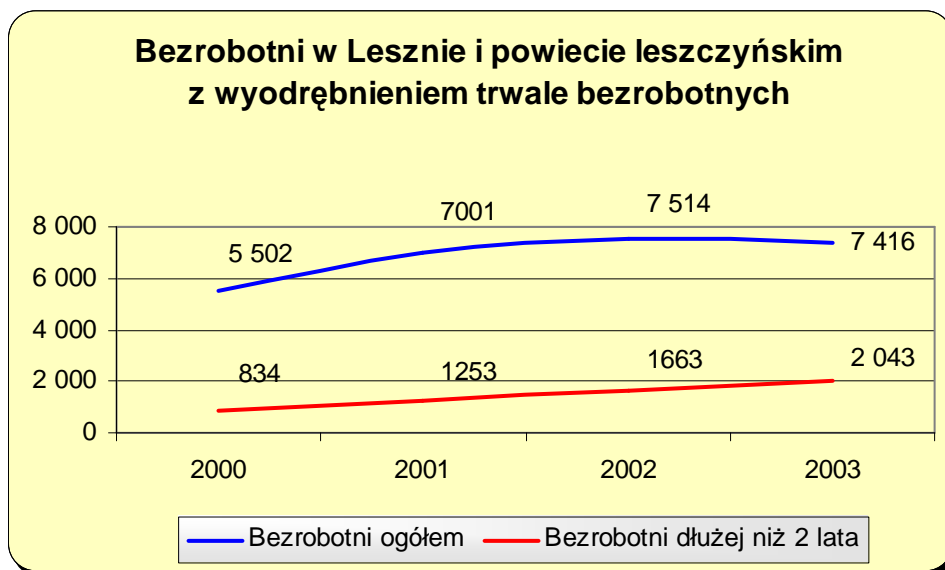


Wśród bezrobotnych ludzie młodzi, którzy nie przekroczyli 24 roku życia stanowią 30% ogółu. W roku poprzednim ich udział był większy wynosił 33% ogółu bezrobotnych.

Wskaźnik bezrobocia dla Leszna jest niższy od wskaźnika dla Polski o 3,6 pkt.



Grupa długotrwale bezrobotnych (osoby pozostające bez pracy dłużej niż 24 miesiące) liczyła 2 043 bezrobotnych (o 380 osób więcej niż w roku poprzednim).



Pomimo spadku liczby bezrobotnych ogółem w ostatnim roku, liczba trwale bezrobotnych nadal wzrastała.

#### 14. POMOC SPOŁECZNA

Miejski Ośrodek Pomocy Rodzinie objął w 2003r. pomocą 4 826 rodzin (o 109 więcej niż w 2002r.) - 14 967 osób. Poszczególne jednostki udzieliły pomocy następującej liczbie osób:

- MOPR udzielił wsparcia 4 211 rodzinom
- 254 osoby objęto pomocą Domu Seniora
- 131 osób objęto pomocą dla dzieci umieszczonych w rodzinach zastępczych i usamodzielnianych wychowanków
- 43 osoby objęto pomocą Środowiskowego Domu Samopomocy
- 125 osób skorzystało z pomocy Noclegowni dla bezdomnych mężczyzn
- 96 osób objęto pomocą w formie usług opiekuńczych
- 27 osób skierowano do DPS w tym 7 do DPS w Lesznie
- 772 otrzymało dofinansowanie ze środków PFRON

Powody przyznania rodzinom pomocy materialnej:

- Ubóstwo – 2 007
- Długotrwała choroba - 772
- Bezrobocie – 1 960
- Bezradność w sprawach opiekuńczo-wychowawczych - 390
- Niepełnosprawność - 831
- Alkoholizm - 267
- Ochrona macierzyństwa - 137
- Bezdomność - 135
- Przystosowanie do życia po opuszczeniu zakładu karnego - 59
- Narkomania – 14
- Kłęska żywiołowa – 4

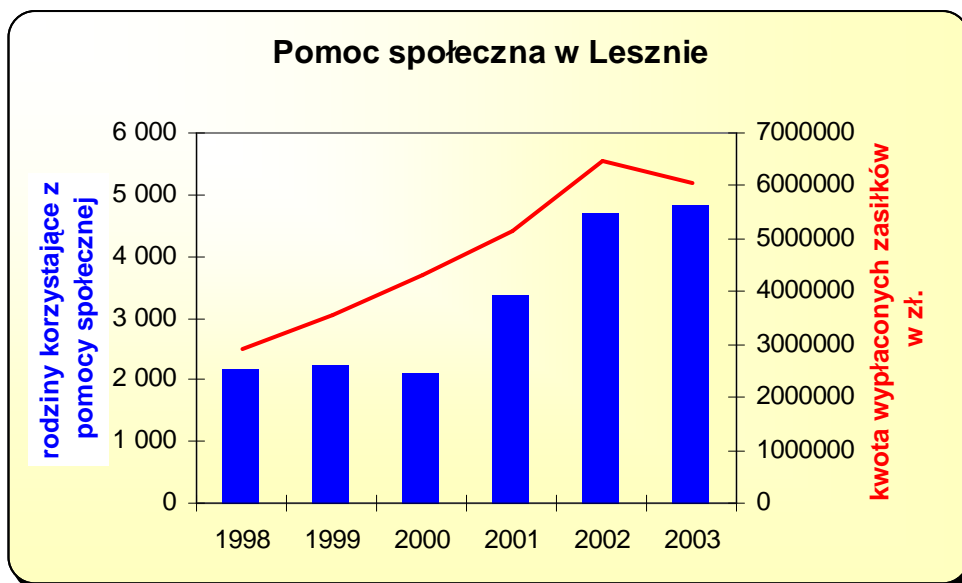
Raport o sytuacji społeczno-gospodarczej miasta  
Leszno 2003 r.

Zadania zlecone	1998	1999	2000	2001	2002	2003
	Liczba osób /rodzin					
Renta socjalna	132	169	211	260	307	338
Dodatki pielęgnacyjne	0	1	0	2	0	0
Zasiłki stałe	14	65	75	78	89	78
Zasiłki stałe wyrównawcze	34	44	77	126	170	178
Zasiłki na leki	8	3	0	0	0	0
Ochrona macierzyństwa	143	97	115	119	107	134
Zasiłki celowe	102	79	0	0	0	0
Zasiłki okresowe	977	477	293	44	403	14
ZUS	59	122	127	111	114	0
Składki zdrowotne	0	338	430	508	579	362
Zasiłki rodzinne	95	81	92	60	52	71
Zasiłki pielęgnacyjne	55	56	88	113	120	100
Pomoc dla kombatantów	23	54	36	30	0	0
Zadania własne						
Leczenie i koszty leczenia	126	90	252	330	310	299
Sprawienie pogrzebu	18	13	5	4	1	2
Opał	477	527	527	618	875	996
Żywność	475	45	496	583	1 244	1 208
Dofinansowanie do budżetu domowego	630	723	641	1 094	1 329	1 208
Odzież, obuwie, wyposażenie szkolne, bielizna pościelowa	363	128	306	370	606	552
Kolonie, turnusy rehabilitacyjne, półkolonie	704	216	150	185	150	152
Remont, malowanie mieszkań	23	22	58	81	81	72
Posiłki	504	640	642	915	1161	0
Dopłaty (przedszkola, żłobek)	387	268	238	166	305	260
Wyprawki dziecięce	40	35	45	45	6	0
Zasiłek celowy specjalny	273	610	0	0	0	309

Pomimo wzrostu liczby rodzin korzystających z pomocy społecznej, kwota przeznaczona na zasiłki zmniejszyła się o 431 011 zł.

Formą pomocy społecznej jest również przyznawanie dodatków mieszkaniowych. W 2003r. wydano 4 093 decyzje o przyznaniu dodatku, o 143 decyzje więcej niż w 2002r.

Lata	Liczba rodzin korzystających z pomocy społecznej	Kwota wypłaconych zasiłków w zł
1998	2 175	2 914 202
1999	2 241	3 558 509
2000	2 117	4 319 323
2001	3 372	5 139 796
2002	4 717	6 469 549
2003	4 826	6 038 538



## 15. OCZYSZCZANIE MIASTA

W 2003r. Miejski Zakład Oczyszczania Sp. z o.o. wywiózł ogółem 148 904,31m<sup>3</sup> nieczystości stałych – o 2,2% więcej niż w roku ubiegłym. Z tego 101 782,64 m<sup>3</sup> nieczystości pochodziło z miasta Leszna, a pozostała część z 7 okolicznych gmin.

Na ulicach miasta rozstawionych jest ogółem 300 koszy. Tygodniowo MZO opróżnia 800 koszy - 830 m<sup>3</sup> nieczystości

Sprzątanie mechaniczne ulic odbywa się dwiema zmiatarkami - oczyszczono nimi:

- 1 005 000 m<sup>2</sup> ulic - 240 m<sup>3</sup> nieczystości
- 2 565 000 m<sup>2</sup> chodników - 590 m<sup>3</sup> nieczystości.

Sprzątaniem ręcznym objętych jest 45 km ulic. Rocznie zamieciono ogółem 21 840 000 m<sup>2</sup>.

Nieczystości z miasta Leszna są składowane na wysypisku w miejscowości Trzebania. Oprócz odpadów przyjętych na podstawie umów przyjęto 29 928,90 m<sup>3</sup> odpadów od jednostek obcych. Od października 2002r. na terenie całego miasta rozstawione są pojemniki do segregacji odpadów.

Uporządkowaniem gospodarki odpadami w Lesznie zajmuje się przekształcony w spółkę prawa handlowego Miejski Zakład Oczyszczania.

## 16. ZIELEŃ MIEJSKA

Zieleń miejska obejmuje obszar 113,1 ha , jest ona pod nadzorem Miejskiego Zakładu Zieleni . W skład zieleni miejskiej wchodzi :

Parki	16,5 ha	- 5 parków
Aleje	12,3 ha	- 5 alei
Place	2,1 ha	- 3 place
Zieleńce	32,6 ha	
Rowy i skarpy	12,8 ha	
Parkingi trawiaste	1,0 ha	
Miejsca Pamięci Narodowej	0,9 ha	
Lasy komunalne	1 ha	
Nieżytki	17,7ha	

W 2002r. wykonano m.in. następujące zabiegi poprawiające stan zieleni w mieście:

- Posadzono 229 drzew oraz 3340 krzewów
- Posadzono ogółem 76 383 różnorodne kwiaty
- Skoszono 15 941 arów trawników

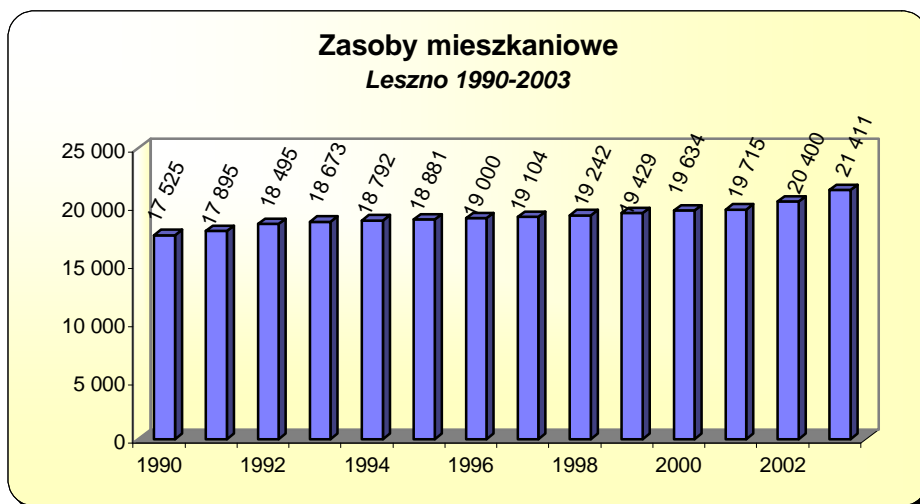
Na terenie miasta znajdują się 4 fontanny z zamkniętym obiegiem wody.

Obszary zieleni obejmują również 9 placów zabaw dla dzieci.

Na powierzchni 3 ha w Parku 1000-lecia usytuowane jest Mini ZOO. Znajduje się w nim 130 różnych gatunków zwierząt. Na terenie Parku 1000-lecia znajduje się ponadto punkt zatrzymań dla bezpiecznych psów, który może opiekować się 20 psami.

## 17. MIESZKANIA

Lata	Zasoby mieszkaniowe	Powierzchnia użytkowa mieszkania na osobę w m <sup>2</sup>	Liczba osób na mieszkanie
1990	17 525	18,5	3,33
1991	17 895	18,0	3,28
1992	18 495	19,0	3,25
1993	18 673	19,4	3,19
1994	18 792	19,3	3,2
1995	18 881	19,3	3,21
1996	19 000	19,3	3,21
1997	19 104	19,4	3,21
1998	19 242	19,5	3,19
1999	19 429	19,7	3,17
2000	19 634	19,8	3,15
2001	19 715	19,8	3,21
2002	20 400	22,1	3,11
2003	21 411	23,3	2,97



Mieszkania wg własności	Mieszkania	Izby	Powierzchnia użytkowa mieszkań w m <sup>2</sup>	Przeciętna	
				Liczba izb w 1 mieszkaniu	Powierzchnia użytkowa w m <sup>2</sup> 1 mieszkania
GMINY	2751	8217	140319	2.99	51.0
ZAKŁADÓW PRACY	864	2889	43358	3.34	50.2
TBS	197	446	8941	2.26	45.4
INNYCH PODMIOTÓW	114	389	6827	3.41	59.9
OSÓB FIZYCZNYCH	8343	37709	797955	4.52	95.6
SPÓŁDZIELNI MIESZKANIOWYCH	9142	33974	483702	3.72	52.9

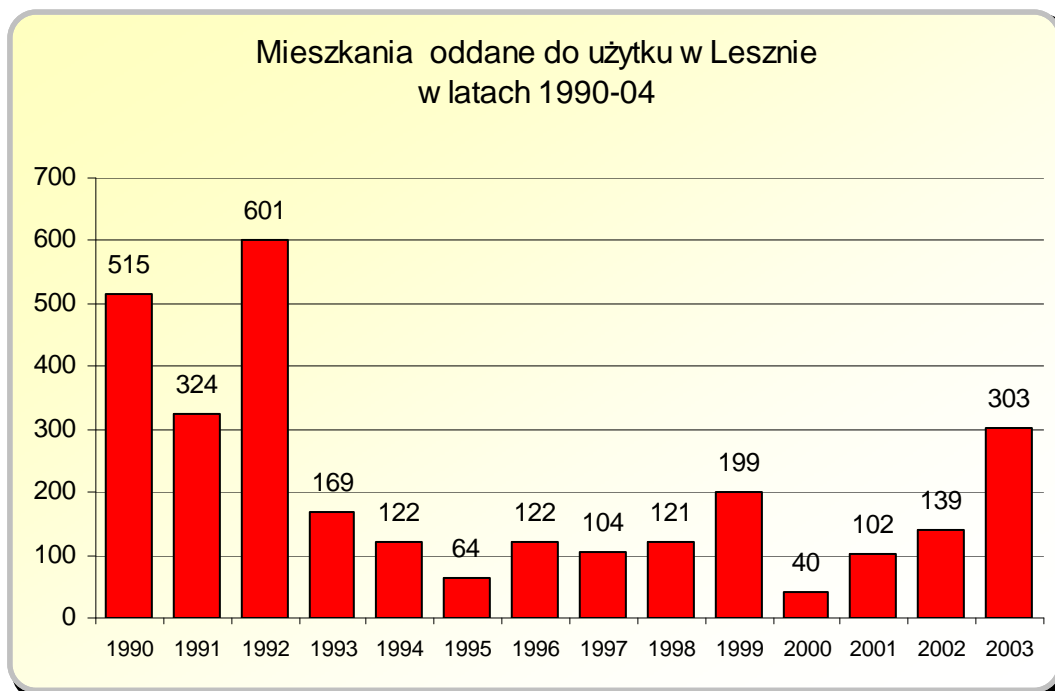
W ciągu ostatnich 10 lat przeciętna powierzchnia przypadająca na 1 osobę wzrosła o 3,1 m<sup>2</sup>.



**Mieszkania oddane do użytku wg form budownictwa**

	Liczba mieszkań	Powierzchnia użytkowa	Liczba izb	Przeciętna powierzchnia użytkowa
<b>Ogółem</b>	<b>303</b>	<b>30414</b>	<b>1305</b>	<b>100,4</b>
Indywidualne	160	22770	885	142,3
Spółdzielcze	59	3422	218	58
Komunalne	24	1641	76	68,4
Spółeczne czynszowe	60	2581	126	43
Razem - bez indywidualnych	143	7644	420	53,5
Razem pozostałe przeznaczone na sprzedaż lub wynajem, komunalne, społeczne czynszowe, zakładowe.	84	4222	202	50,3

W 2003r. oddano do użytku 303 mieszkania (o 164 mieszkania więcej niż w roku poprzednim). Najwięcej wybudowano mieszkań indywidualnych – 160 mieszkań. Przepiętna powierzchnia użytkowa 1 oddanego mieszkania wynosiła 100,4 89 m<sup>2</sup> (o 2m<sup>2</sup> więcej niż w roku poprzednim).



Wydane przez Wydział Architektury, Planowania Przestrzennego i Budownictwa pozwolenia na budowę obejmują:

	2002 r.	2003 r.
budynki mieszkalne jednorodzinne	39	95
budynki mieszkalne wielorodzinne	17 (245 mieszkań)	14 (191 mieszkań)
budynki handlowo – usługowe	9	10
budynki transportu i łączności	21	33
budynki przemysłowe i magazynowe	2	6

### 17.1. Działalność Miejskiego Zakładu Budynków Komunalnych

Na koniec 2003r. MZBK administrował 2 943 lokalami o łącznej powierzchni 148 483 m<sup>2</sup> .  
Spośród ogółu lokali - 307 to lokale własnościowe .

W zakres bieżącej działalności eksploatacyjnej wchodzi również utrzymanie 208 lokali użytkowych.

Ponadto sprawowana jest administracja nad 540 garażami, z których 485 jest własnościowych.

### 17.2. Miejska telewizja kablowa

W ramach działania Miejskiego Zakładu Budynków Komunalnych prowadzone są usługi związane z istnieniem telewizji kablowej. Ogółem korzysta z tych usług 2 755 abonentów, o 163 mniej niż w 2002r. Długość sieci wynosi obecnie 45 774 mb .

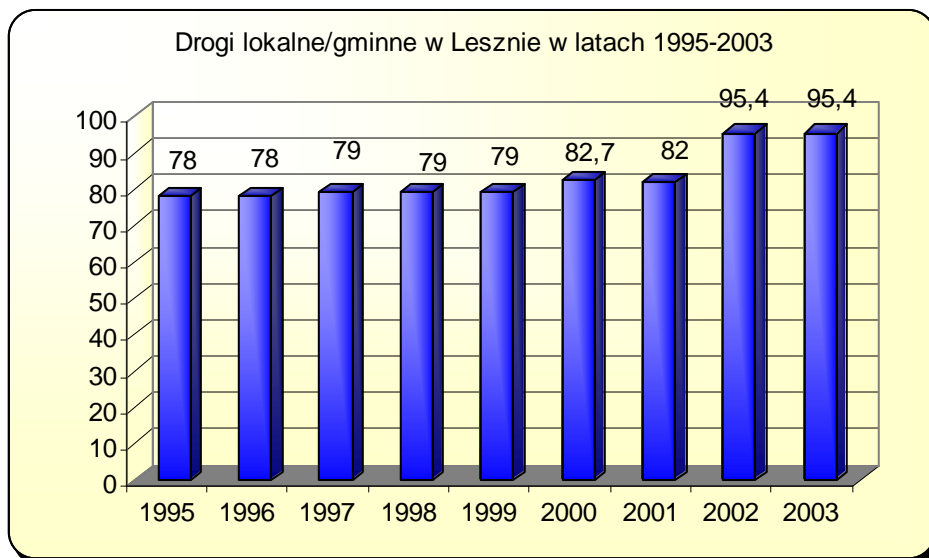
Do sieci telewizji kablowej podłączone są 744 budynki.

## 18. DROGI

Ogólna długość dróg w Lesznie wynosi **159,2 km**, z tego:

- na drogi krajowe przypada 13,3 km,
- na drogi wojewódzkie 6,3 km,
- na drogi powiatowe 44,2 km.
- na drogi gminne 95,4 km

Długość ścieżek rowerowych oraz ciągów pieszo-rowerowych wynosi 15,6 km



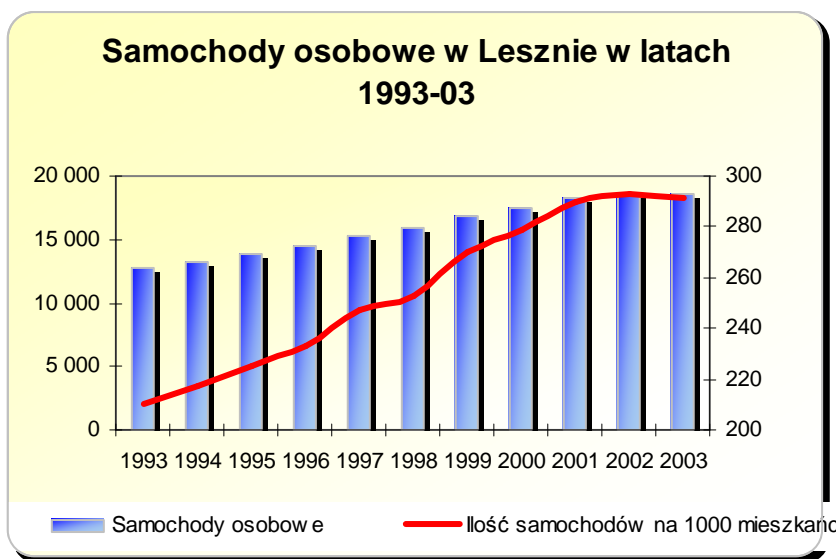
### 18.1 Parkingi

Na koniec 2003r. w Lesznie wyznaczonych było 586 płatnych niestrzeżonych miejsc parkingowych. (o 29 więcej niż w 2002r.). Wśród miejsc parkingowych wyznaczone są 32 miejsca dla osób niepełnosprawnych. 188 miejsc przy Placu Metziga obsługują 4 parkomaty. Trzy parkingi płatne strzeżone istniejące w Lesznie posiadają ogółem 185 miejsc parkingowych.

## 19. SAMOCHODY

Lata	Liczba samochodów osobowych	Ilość samochodów na 1000 mieszkańców	Liczba mieszkańców na 1 samochód
1993	12 726	210	4,8
1994	13 213	217	4,6
1995	13 831	225	4,4
1996	14 413	233	4,3
1997	15 334	247	4,1
1998	15 844	253	3,9
1999	16 924	270	3,7
2000	17 503	279	3,6
2001	18 328	290	3,5
2002	18 561	293	3,4
2003	18511	291	3,4

Po latach wzrostu liczby samochodów w 2003 wystąpił nieznaczny spadek. Wskaźnik na 1000 mieszkańców też jest niższy niż w roku ubiegłym i wynosi 291 samochodów.



## 20. KOMUNIKACJA MIEJSKA

W 2003r. Miejski Zakład Komunikacji przewiózł 2 480 384 pasażerów – o 47% mniej niż w roku poprzednim. Ogólna długość tras autobusów wynosi 196 km, zatrzymują się one na 210 przystankach. W dni robocze autobusy wykonują 312 kursów.



Miejski Zakład Komunikacji posiada 29 autobusów, z czego w ruchu jest 27 autobusów.

## 21. CIEPŁOWNICTWO

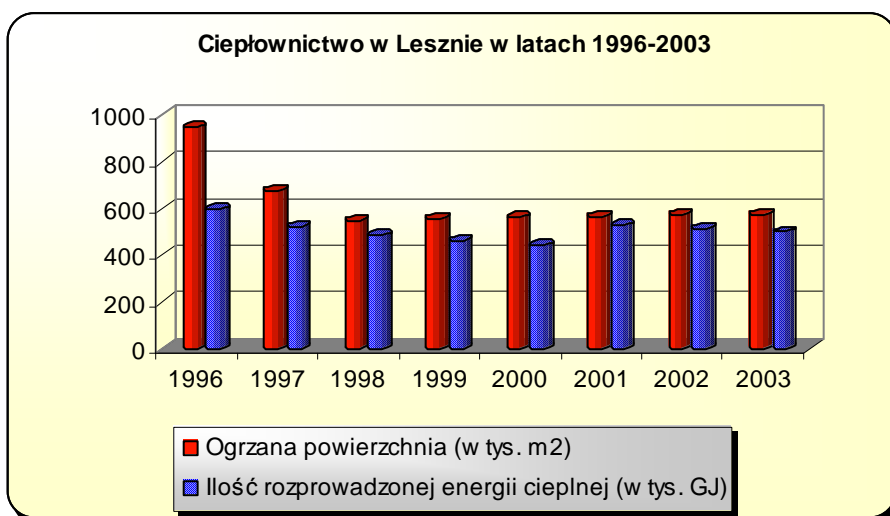
Miejskie Przedsiębiorstwo Energetyki Ciepłej rozprowadziło w 2003r.

**500 032 514 155 GJ. energii cieplnej** – o 3% mniej niż w 2002. Dostarczane do gospodarstw domowych ciepło pozwoliło ogrzać 573 tys. m<sup>2</sup> powierzchni mieszkalnej. Ciepłą wodę dostarczono do mieszkań dla 24 tys. mieszkańców.

Ogółem długość sieci wynosi 26 km (wzrost 0,1 km)

w tym: magistralne                    9,3 km  
rozdzielcze                            8,1 km  
przyłącza                              8,6 km

MPEC posiada 11 czynnych źródeł ciepła. Łączna moc wszystkich źródeł ciepła wynosi 99,7 MW.



## 22. WODOCIĄGI I KANALIZACJA

Leszno posiada 4 ujęcia wody. Średnioroczny pobór wody ze wszystkich ujęć wynosi 3 765.800 tys. m<sup>3</sup>:

- 1) Karczma Borowa,
- 2) Zaborowo,
- 3) Strzyżewice,
- 4) ul. Poniatowskiego.

Długość **sieci wodociągowej** w Lesznie wynosi 158,1 km.

Ogółem zużyto w gospodarstwach domowych 2 060,4 m<sup>3</sup> wody, na jednego mieszkańca zużycie wody wyniosło 40 m<sup>3</sup>.

Ilość pobranej wody z ujęć razem ( w tys. m<sup>3</sup>) 3 757,5 - o 107,5 mniej niż w 2002 r.

Woda dostarczona odbiorcom razem ( w tys. m<sup>3</sup>) 2 634,3 - o 39,3 więcej niż w 2002 r.

w tym:	gospodarstwa domowe	2 060,4
	przemysł	475,7
	pozostali odbiorcy	98,1

Długość sieci wodociągowej ogółem (km) 246,4

**Sieć kanalizacyjna** - korzysta z niej ok. 90 % mieszkańców.

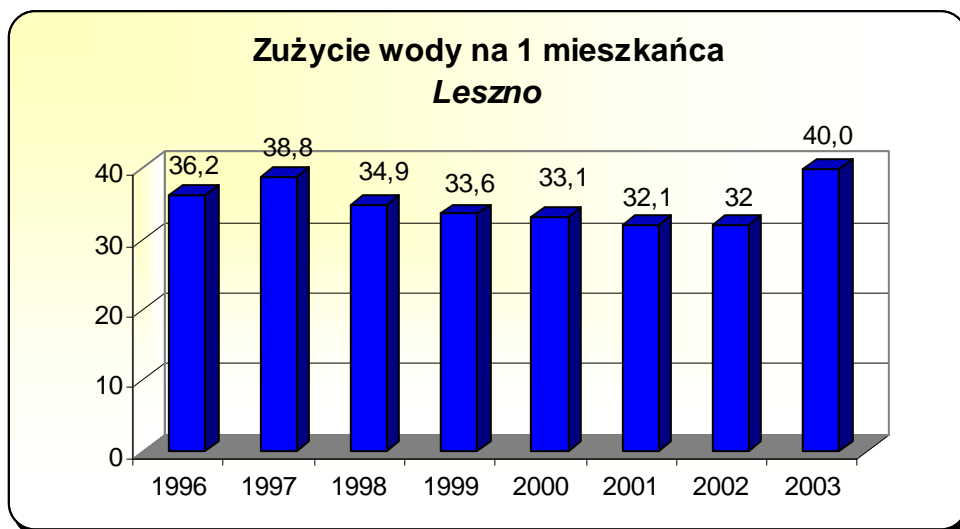
Długość sieci kanalizacyjnej ogólnospławnej i sanitarnej bez połączeń wynosi 143,4 km.

Ścieki odprowadzane kanalizacją komunalną (tys. m<sup>3</sup> rocznie) 2 798,4 (o 52,4 więcej niż w 2002 r.)

w tym z gospodarstw domowych	1 899,9 (o 85,9 więcej niż w 2002 r.)
z przemysłu	389,5 (o 8,5 mniej niż w 2002 r.)

Oczyszczalnia ścieków

Przepustowość dobową oczyszczalni ścieków - 12 945 tys. m<sup>3</sup> na dobę.



## 23. BEZPIECZEŃSTWO PUBLICZNE

### 23.1 Policja

O bezpieczeństwo publiczne dba w mieście, oprócz funkcjonariuszy Policji, również Straż Miejska. Zatrudniała ona na koniec 2003r. 15 strażników.

Przestępstwa stwierdzone w Lesznie i powiecie leszczyńskim

Lata	Ogółem	Wskaźnik wykrywalności	O charakterze kryminalnym	Wskaźnik wykrywalności	Gospodarcze	Wskaźnik wykrywalności	Drogowe	Wskaźnik wykrywalności	Inne
1992	1 477	75,8	1 026	68,3	306	95,4	59	98,3	56
1993	1 729	72,5	1 294	64,4	313	96,2	71	100	51
1994	1 811	71,6	1 447	66,3	239	93,7	61	95,1	64
1995	1 953	70,2	1 613	65,2	212	93,4	69	97,1	59
1996	2 143	70,7	1 765	65,5	201	92,6	83	97,6	94
1997	2 295	66,4	1 939	61,2	248	95,3	70	97,1	38
1998	2 829	69	2 490	98,1	212	98,1	74	97,3	53
1999	2 265	57,8	1 678	43,7	539	98,9	22	100	26
2000	2 923	66	2 005	51,3	846	98,9	23	100	49
2001	4 084	68,7	2 330	45,6	959	99,5	359	99,4	436
2002	4 297	73,3	2 459	54	1 297	99,4	451	99,8	90
2003	4 266	74,4	2 382	55,1	1 198	98,8	609	99,8	77



W 2003r. w porównaniu z rokiem poprzednim spadła o 31 wydarzeń liczba przestępstw. Natomiast wzrósł wskaźnik wykrywalności przestępstw o 1,1 pkt.

### 23.2 Straż pożarna

W 2003 r. na terenie powiatu leszczyńskiego i miasta Leszna miały miejsce 332 pożary (o 15% mniej niż w 2002r.), straty z nimi związane wyniosły 1 542 600 zł.

Ilość pożarów według miejsca powstania:

Miejsce powstania	1999	2000	2001	2002	2003
Obiekty użyteczności publicznej	6	5	5	6	7
Obiekty mieszkalne	24	29	16	30	26
Obiekty produkcyjne i magazynowe	9	11	16	9	19
Środki transportu	15	23	16	16	13
Lasy państwowe i prywatne	17	34	8	11	19
Uprawy, rolnictwo	52	33	42	54	86
Inne obiekty	89	59	34	23	162

Na koniec 2003r. w komendzie miejskiej zatrudnionych było 83 strażaków, z tego 64 strażaków w Jednostce Ratowniczo-Gaśniczej. Do Ochotniczej Straży Pożarnej należało 35 mężczyzn.



Raport o sytuacji społeczno-gospodarczej miasta  
Leszno 2003 r.

**24. BUDŻET MIASTA**

Wydatki/dochody ogółem	147 134 231	% udział	141659054	% udział
Rolnictwo	183 540	0,31	182672	0,13
Leśnictwo	9 052	0,01	7048	0,00
Transport i łączność	13 623 426	9,80	43575	0,03
Turystyka	27 709	0,01		0,00
Gospodarka mieszkaniowa	5 529 376	1,94	15693511	11,08
Działalność usługowa	886 837	0,58	256109	0,18
Administracja publiczna	11 021 607	6,84	2044024	1,44
Urzędy naczelnych organów władzy, kontroli i ochrony prawa oraz sądownictwa	109 873	0,06	109873	0,08
Bezpieczeństwo publiczne i ochrona przeciwpożarowa	3 981 661	10,18	3224116	2,28
Obsługa długu publicznego	4 517 322	2,62	0	0,00
Różne rozliczenia	0	0,00	63347329	44,72
Oświata i wychowanie	61 898 070	41,38	1208281	0,85
Ochrona zdrowia	1 659 844	1,07	792300	0,56
Opieka społeczna	16 684 471	10,34	8798062	6,21
Edukacyjna opieka wychowawcza	13 684 854	8,14	1804311	1,27
Gospodarka Komunalna i ochrona środowiska	7 666 292	3,79	1065609	0,75
Kultura i ochrona dziedzictwa narodowego	3 101 364	1,87	330690	0,23
Kultura fizyczna i sport	2 548 933	1,06	0	0,00
Dochody od osób prawnych, od osób fizycznych i od innych jednostek nieposiadających osobowości prawnej	0	0,00	42751544	30,18

Struktura dochodów w budżecie miasta Leszna w 2003r.

Dochody ogółem	141 659 054
Dochody własne	63 385 417
• Podatki i opłaty lokalne	22 546 199
• Udziały w podatkach	21 072 356
• Dochody z mienia	14 729 338
• Inne dochody	8 037 524
Dochody obce	78 273 637
• Dotacje	15 188 831
• Subwencje	63 084 806

Raport o sytuacji społeczno-gospodarczej miasta  
Leszno 2003 r.

---

Wydatki ogółem	147134231
Wydatki bieżące	126232208
Wydatki majątkowe	20902023

Wydatki majątkowe	Gospodarka komunalna	Inne	Oświata	Mieszkania	Drogi
1999	17116812	1 694 689	662 766	0	5 274 614
2000	8680263	435 796	2 553 843	30 000	9784181
2001	5017753	292433	4 875 709	2 188 927	9479668
2002	2 221 131	2 086 942	12 075 715	0	12 605 960
2003	3761647	2878588	2432112	2041084	9788592

## 25. URZĄD MIASTA LESZNA

Poszczególne wydziały urzędu rozmieszczone są obecnie w 6 punktach miasta.

<i>Ulica</i>	<i>Wydział</i>
Ul. Karasia	Wydział Komunikacji, Wydział Finansów, Wydział Organizacyjny, Wydział Inwestycyjny, Biuro Rady Miejskiej, Wydział Promocji i Rozwoju
Ul. Przemysłowa	Wydział Edukacji, Wydział Kultury i Kultury Fizycznej, Straż Miejska
Ul. Wałowa	Wydział Spraw Obywatelskich, Urząd Stanu Cywilnego, Wydział Gospodarki Komunalnej i Ochrony Środowiska, Wydział Zarządzania Kryzysowego i Ochrony Ludności
Al. Jana Pawła II	Wydział Geodezji, Kartografii i Katastru, Wydział Architektury, Planowania Przestrzennego i Budownictwa, Wydział Gospodarki Nieruchomościami, Wydział Gospodarki Lokalowej
Ul. Lipowa	Biuro ds. Uzależnień, Miejski Ośrodek ds. Zatrudnienia i Rehabilitacji Osób Niepełnosprawnych, Powiatowy Zespół ds. Orzekania o Stopniu Niepełnosprawności

Informacja Turystyczna ( część Wydziału Promocji i Rozwoju) znajduje się na głównym pieszym szlaku komunikacyjnym w mieście, przy ulicy Słowiańskiej.

Szczegółowe informacje o mieście i funkcjonowaniu Urzędu Miasta można znaleźć na stronie internetowej **[www.leszno.pl](http://www.leszno.pl)**