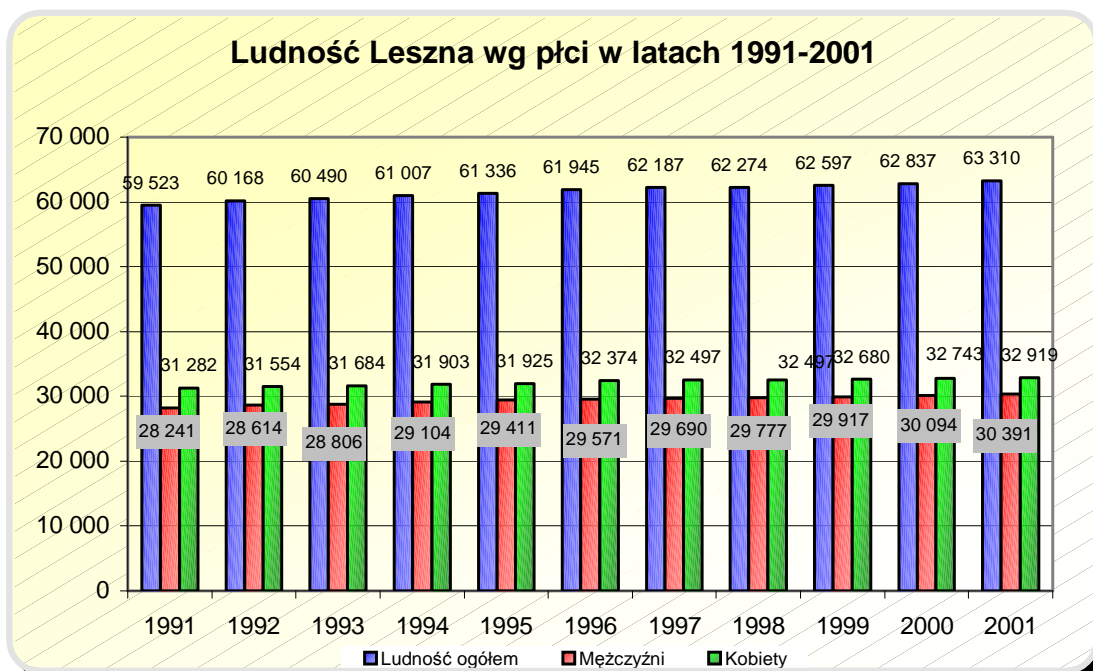


1. LUDNOŚĆ

W 2001r. w Lesznie mieszkało 63 310 osób, więcej było kobiet, wskaźnik feminizacji wynosił 52%. Na 1 km² powierzchni miasta przypadało 1 985 osób, o 15 osób więcej niż w roku ubiegłym.

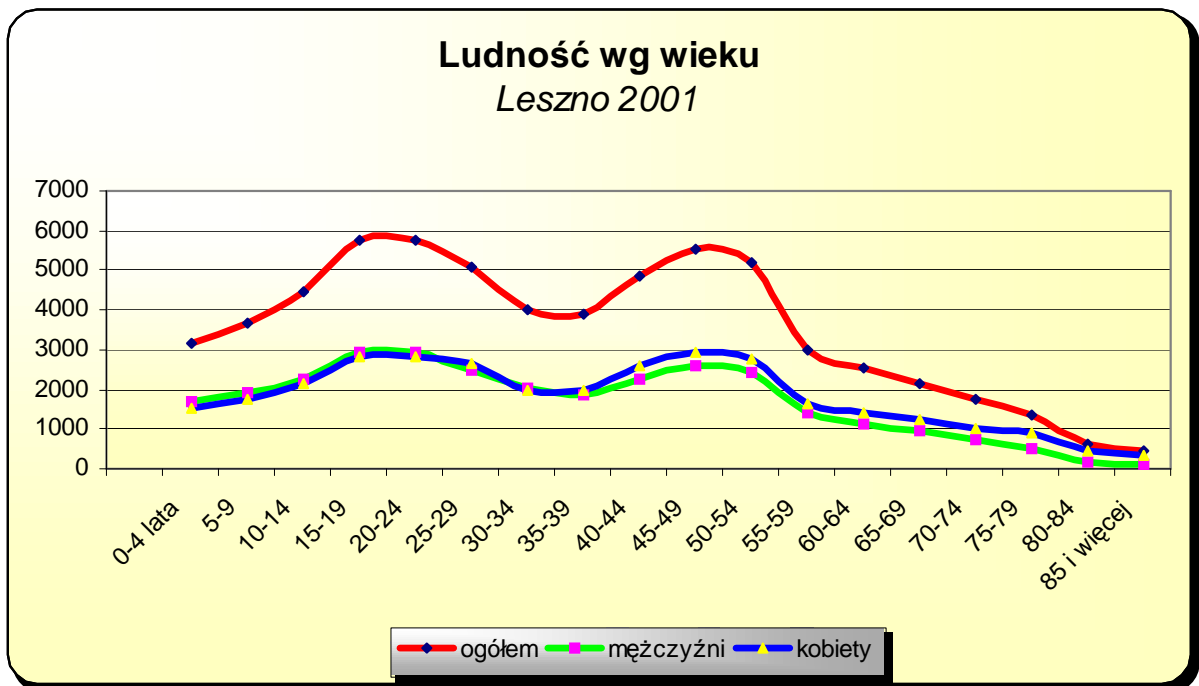
| Lata | Ludność ogółem | Mężczyźni | Kobiety | Ludność na km ² |
|------|----------------|-----------|---------|----------------------------|
| 1991 | 59 523 | 28 241 | 31 282 | 1 866 |
| 1992 | 60 168 | 28 614 | 31 554 | 1 886 |
| 1993 | 60 490 | 28 806 | 31 684 | 1 896 |
| 1994 | 61 007 | 29 104 | 31 903 | 1 913 |
| 1995 | 61 336 | 29 411 | 31 989 | 1 921 |
| 1996 | 61 945 | 29 571 | 32 374 | 1 942 |
| 1997 | 62 187 | 29 690 | 32 497 | 1 950 |
| 1998 | 62 274 | 29 777 | 32 497 | 1 952 |
| 1999 | 62 597 | 29 917 | 32 680 | 1 962 |
| 2000 | 62 837 | 30 094 | 32 743 | 1 970 |
| 2001 | 63 310 | 30 391 | 32 919 | 1 985 |



1.1 Ludność wg wieku

Struktura ludności wg płci i wieku – wśród osób do 24 lat występuje ilościowa przewaga mężczyzn nad kobietami, w kolejnych przedziałach więcej jest kobiet. Biorąc pod uwagę poniższe przedziały wiekowe najliczniejszą grupą są w Lesznie mieszkańcy w wieku od 20 do 24 lat.

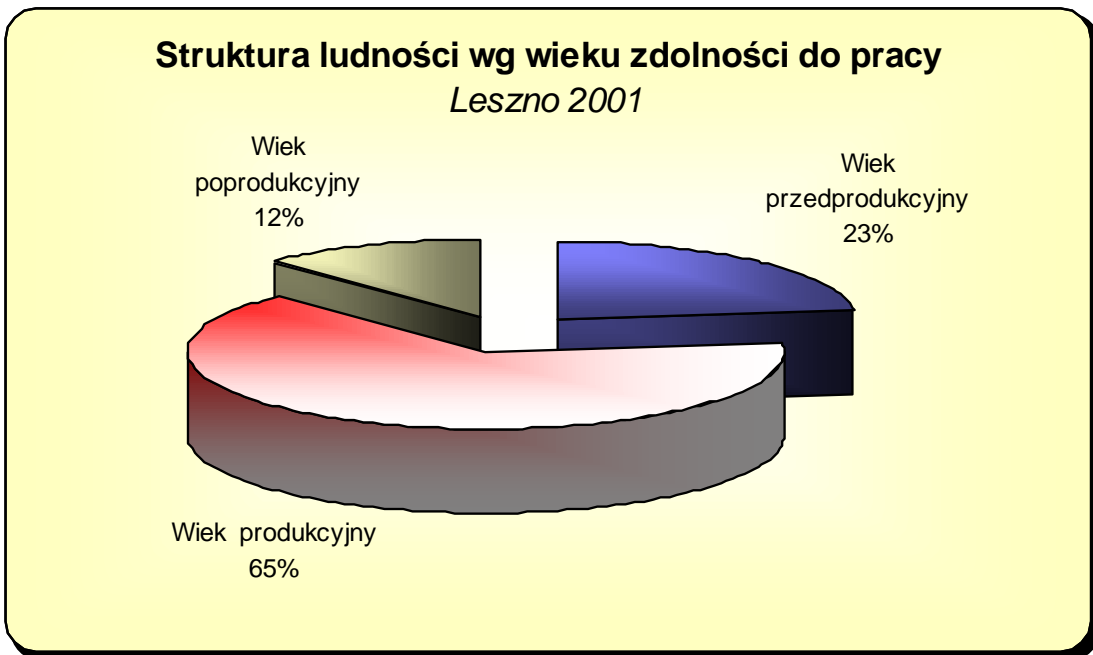
| | ogółem | mężczyźni | kobiety |
|---------------|--------------|--------------|--------------|
| Ogółem | 63310 | 30391 | 32919 |
| 0-4 lata | 3182 | 1684 | 1498 |
| 5-9 | 3697 | 1931 | 1766 |
| 10-14 | 4435 | 2283 | 2152 |
| 15-19 | 5746 | 2912 | 2834 |
| 20-24 | 5777 | 2935 | 2842 |
| 25-29 | 5102 | 2470 | 2632 |
| 30-34 | 3999 | 2026 | 1973 |
| 35-39 | 3867 | 1867 | 2000 |
| 40-44 | 4862 | 2269 | 2593 |
| 45-49 | 5506 | 2593 | 2913 |
| 50-54 | 5179 | 2421 | 2758 |
| 55-59 | 3008 | 1396 | 1612 |
| 60-64 | 2545 | 1140 | 1405 |
| 65-69 | 2162 | 936 | 1226 |
| 70-74 | 1755 | 737 | 1018 |
| 75-79 | 1382 | 482 | 900 |
| 80-84 | 641 | 194 | 447 |
| 85 i więcej | 465 | 115 | 350 |



1.2 Struktura społeczno-zawodowa

Wiek produkcyjny dotyczy kobiet od 18 do 59 roku życia, natomiast dla mężczyzn jest to przedział od 18 do 64 lat. W Lesznie osoby w wieku produkcyjnym stanowią 65 % ogółu. Ludność w wieku poprodukcyjnym reprezentowana przez kobiety powyżej 59 lat i mężczyzn powyżej 64 lat stanowi najmniejszą grupę, bo 12 % ogółu mieszkańców. 23% ludności to osoby w wieku przedprodukcyjnym. Struktura jest podobna jak w roku poprzednim.

| | Mężczyźni | Kobiety | |
|-----------------------|-----------|---------|-------|
| Wiek przedprodukcyjny | 14559 | 7565 | 6994 |
| Wiek produkcyjny | 40941 | 20362 | 20579 |
| Wiek poprodukcyjny | 7810 | 2464 | 5346 |

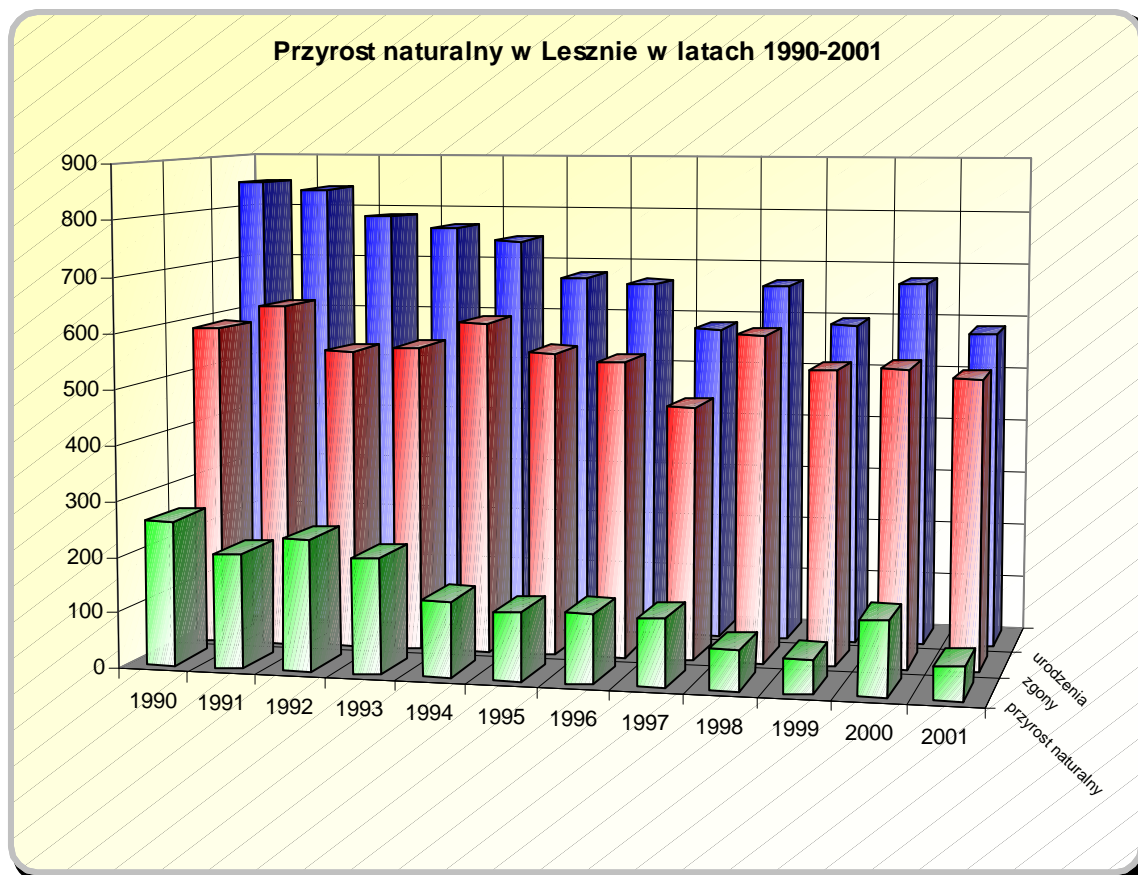


Współczynnik obciążenia demograficznego czyli liczba ludności w wieku nieprodukcyjnym przypadająca na 100 osób w wieku produkcyjnym wynosił w Lesznie 55 osób (w ubiegłym roku 57).

1.3 Przyrost naturalny

Przyrost naturalny określany jest jako różnica pomiędzy urodzeniami żywymi a zgonami.

| Lata | Małżeństwa | Urodzenia żywe | Zgony | Przyrost naturalny |
|------|------------|----------------|-------|--------------------|
| 1991 | 335 | 838 | 631 | 207 |
| 1992 | 349 | 787 | 550 | 237 |
| 1993 | 318 | 767 | 559 | 208 |
| 1994 | 332 | 743 | 606 | 137 |
| 1995 | 343 | 676 | 554 | 122 |
| 1996 | 309 | 664 | 539 | 125 |
| 1997 | 481 | 582 | 461 | 121 |
| 1998 | 404 | 666 | 594 | 72 |
| 1999 | 418 | 594 | 534 | 60 |
| 2000 | 412 | 672 | 538 | 134 |
| 2001 | 356 | 583 | 523 | 60 |



Przyrost naturalny, po dużym wzroście w 2000r. ,w 2001r. znów kształtował się na poziomie z roku 1999 i wynosił na 1000 ludności 0,96 ‰ . Był wyższy od wskaźnika dla kraju, który wynosił 0,1‰.

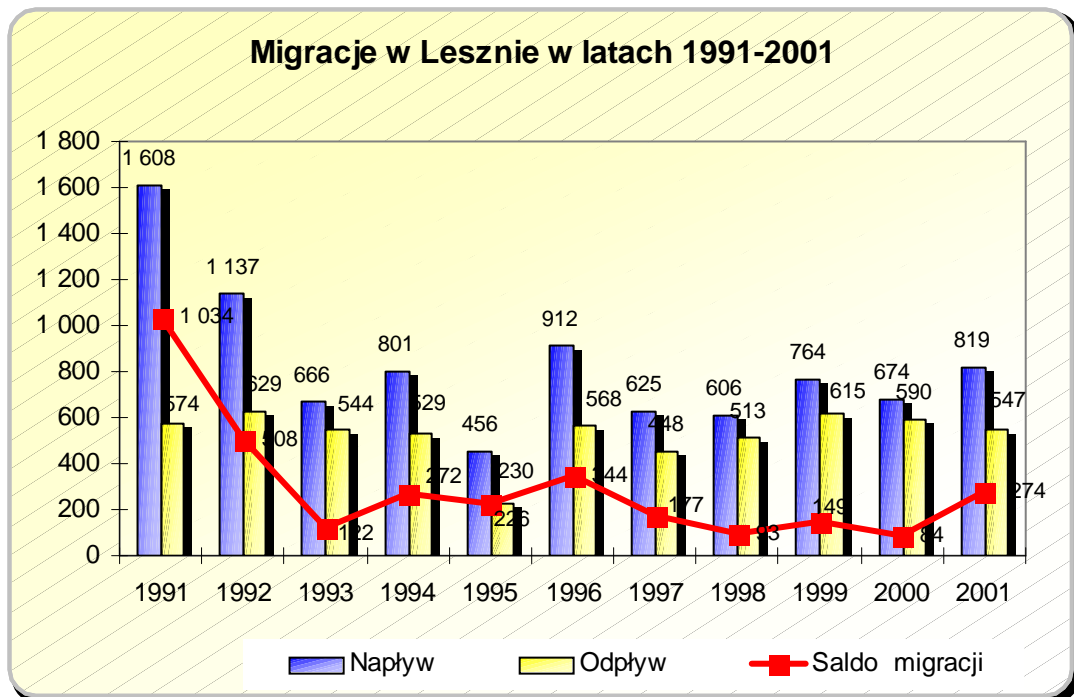
W 2001r. zawarto 356 małżeństw – spadek o 14% w porównaniu z rokiem poprzednim . Urodziło się 583 dzieci – o 13% mniej niż w 2000r. , zgonów zanotowano 523 (liczba zbliżona do lat poprzednich).

1.4 Migracje

W przedstawionych poniżej latach zauważyć można dodatnie saldo migracji, co oznacza, że liczba ludności na stałe przybywającej do Leszna z zewnątrz jest większa od liczby ludności opuszczającej miasto.

Po dużym spadku salda migracji w 2000r., w roku 2001 nastąpił wzrost o 188 osób. Spośród osób meldujących się 2 osoby pochodziły z zagranicy.

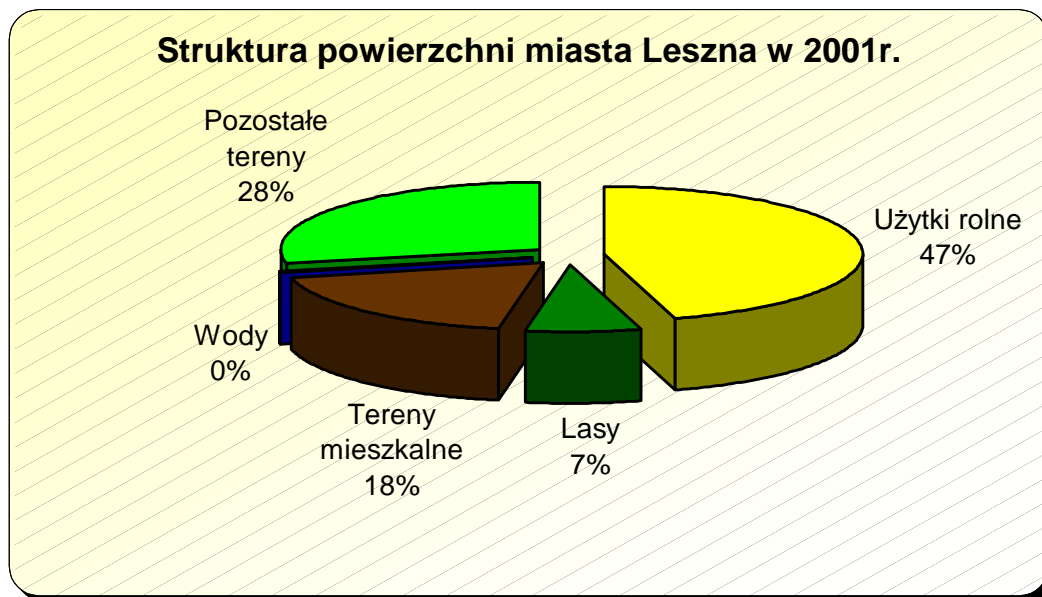
| Lata | Saldo migracji | Odływ | Napływ |
|------|----------------|-------|--------|
| 1991 | 1 034 | 574 | 1 608 |
| 1992 | 508 | 629 | 1 137 |
| 1993 | 122 | 544 | 666 |
| 1994 | 267 | 529 | 801 |
| 1995 | 230 | 230 | 456 |
| 1996 | 348 | 568 | 912 |
| 1997 | 177 | 448 | 625 |
| 1998 | 93 | 513 | 606 |
| 1999 | 149 | 615 | 764 |
| 2000 | 86 | 590 | 674 |
| 2001 | 274 | 547 | 819 |



2. STRUKTURA POWIERZCHNI

Ogółem powierzchnia miasta wynosi 31,9 km² w tym (w km²):

- * tereny rolne 14,6
- * lasy 2,3
- * tereny mieszkalne 5,9
- * wody 0,09
- * pozostałe tereny 9,1



Lasy komunalne zajmują 16,9 ha powierzchni miasta, parki miejskie natomiast 20,2 ha powierzchni.

Struktura powierzchni w ostatnich kilku latach nie zmieniła się.

3. SŁUŻBA ZDROWIA

| | 1998 | 1999 | 2000 | 2001 |
|--------------------|------|------|------|------|
| Lekarze | 216 | 210 | 397 | 150 |
| Dentyści | 45 | 61 | 31 | 26 |
| Pielęgniarki | 438 | 485 | 436 | 397 |
| Łóżka w szpitalach | 435 | 431 | 485 | 485 |
| Apteki | 20 | 22 | 21 | 21 |
| Farmaceuci | 43 | 47 | 39 | 43 |
| Przychodnie | 15 | 12 | 10 | 15 |

W 2001r. spadła liczba personelu medycznego, wystąpił szczególnie duży spadek liczby lekarzy (w porównaniu z 2000r. o 62%). Na 1 lekarza przypada 422 mieszkańców.

4. ŻŁOBEK

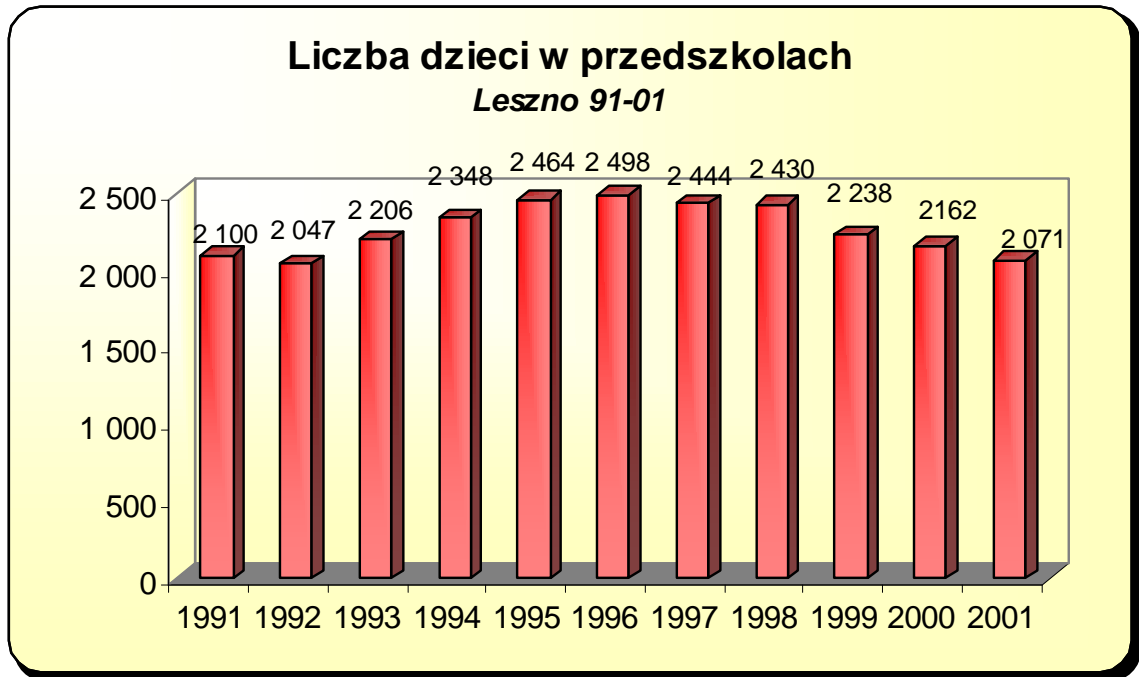
W Lesznie działa jedna Społeczna Placówka Opieki Żłobkowej „MISIU”. Funkcjonuje ona w budynku należącym do miasta, przy ulicy Jagiellońskiej 7a.

Uczęszcza do niej, w czasie roku szkolnego, średnio 60 dzieci. Rekrutacja dzieci prowadzona jest w oparciu o zasadę powszechnej dostępności.

5. PRZEDSZKOLA

W 2001 roku na terenie miasta funkcjonowało 16 przedszkoli miejskich, oddział przedszkolny przy SP 9, 1 przedszkole prowadzone przez Zgromadzenie Sióstr św. Elżbiety i 1 przedszkole niepubliczne - ul. Rejtana.

Średnia liczba dzieci objętych wychowaniem przedszkolnym wynosiła 2 071 dzieci - o 91 dzieci mniej niż w roku poprzednim. Z przedszkola korzystało 79% dzieci urodzonych w rocznikach przedszkolnych, o 1% więcej niż w roku ubiegłym .

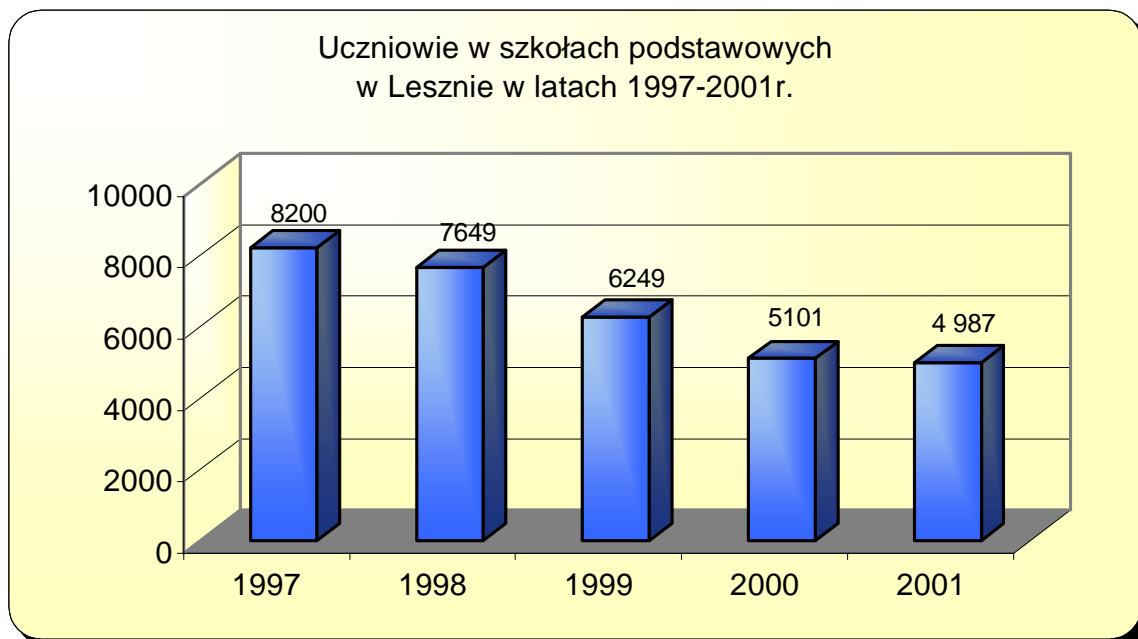


W związku ze spadkiem liczby dzieci w przedszkolach w sierpniu 2000r. zlikwidowano Przedszkole Miejskie nr 1.

6. SZKOŁY

6.1. Szkolnictwo podstawowe

W roku szkolnym 2001/02 do 13 szkół podstawowych (sześć lat nauki) prowadzonych przez miasto uczęszczało 4 961 uczniów (o 114 osób mniej niż w roku poprzednim), natomiast zatrudnionych w nich było 384 nauczycieli, na 352 pełnych etatach (14 uczniów na 1 pełnozatrudnionego nauczyciela)



Do 9 gimnazjów funkcjonujących w mieście (3 lata nauki po szkole podstawowej) uczęszcza 2 810 uczniów, uczy w nich 154 nauczycieli pełnozatrudnionych (18 uczniów na 1 nauczyciela).

W sierpniu 2001r. przestały funkcjonować dwie szkoły podstawowe SP 8 i 11, uczniowie zlikwidowanych szkół zostali przeniesieni do SP 7.

W Zespole Szkół Prywatnych przy Al. Krasińskiego funkcjonuje prywatna szkoła podstawowa, do której uczęszcza 157 dzieci, prywatne gimnazjum -39 dzieci.

6.2. Szkolnictwo ponadpodstawowe

W związku z reformą szkolnictwa miasto przejęło w 99r. prowadzenie 9 zespołów szkół ponadgimnazjalnych. Do poszczególnych typów szkół uczęszcza:

- Liceum ogólnokształcące - 15 szkół (8 dla młodzieży, 7 zaocznych dla dorosłych), 3 528 uczniów (2 590 młodzieży, 938 dorosłych)
- Średnie techniczne i zawodowe - 52 szkoły , 6 985 uczniów
- Zasadnicza szkoła zawodowa - 7 szkół - 1 121 uczniów - 53 nauczycieli
- Policealne - 24 szkoły - 1457 uczniów

W prywatnym liceum ogólnokształcącym mieszczącym się przy ul. Dąbrowskiego pobiera naukę 127 osób (młodzież i dorośli) w tym 33 osoby niesłyszące oraz 25 osób w policealnym studium informatycznym. Do prywatnego liceum przy Al. Krasińskiego uczęszcza 7 osób.

Wśród szkół policealnych są szkoły prywatne:

- w budynku na ul. Estkowskiego 2 mieści się Zespół Policealnych Studiów Zawodowych
- na ulicy Poniatowskiego 2 znajduje się Prywatne Policealne Studium Biznesu

Od 1998r. działa roczne Policealne Studium Finansów należące do ogólnopolskiej sieci Towarzystwa Edukacji Bankowej z Poznania

6.3. Szkolnictwo wyższe

W Lesznie w roku akademickim 2000/2001 działało 5 szkół wyższych :

Państwowa Wyższa Szkoła Zawodowa - 1 845 studentów

- studia dzienne - 1 102
- studia zaoczne - 743

Wyższa Szkoła Marketingu i Zarządzania - ogółem 1 468 studentów (o 116 studentów więcej niż w roku poprzednim)

- studia dzienne 232
- studia zaoczne 1 236

Kadra naukowo-dydaktyczna liczy 68 osób.

Wyższa Szkoła Humanistyczna - 526

- studia dzienne - 229
- studia zaoczne - 297

Oddział Zamiejscowy Akademii Ekonomicznej w Poznaniu - studia zaoczne , 687 osób (o 344 osoby więcej niż w roku poprzednim) - siedziba Zespół Szkół Rolniczych ul. 1-go Maja 1

Oddział Zamiejscowy Akademii Rolniczej w Poznaniu - inżynierskie studia dzienne, 27 osób (ostatni rok funkcjonowania)

Oddział Zamiejscowy Politechniki Poznańskiej - Informatyka, 24 osoby (ostatni rok funkcjonowania)

Łącznie uczęszcza do szkół wyższych w Lesznie **4 577 osób** (1 678 osób więcej niż w roku poprzednim). Nastąpił duży wzrost liczby studentów - 27%.

7. BIBLIOTEKI

Miejska Biblioteka Publiczna posiada największy w Lesznie zbiór książkowy, ponad 229 027 woluminów, w tym w Bibliotece Głównej 107 969. W czytelni czasopism można skorzystać ze 156 tytułów. Ponadto można korzystać z taśm z nagraniami utworów literackich - 17 654. Wśród zbiorów specjalnych są również płyty - 998, przeźrocza - 448, kasety wideo - 602.

W MBP zarejestrowanych było w 2001r. 17 910 czytelników, wypożyczyli oni 394 778 książek oraz 22796 zbiorów audiowizualnych. Czytelnicy skorzystali ponadto na miejscu z 40 636 książek i 107 646 czasopism

Oprócz MBP w różnych częściach miasta działa siedem filii MBP oraz 7 punktów bibliotecznych. Ogółem we wszystkich placówkach bibliotecznych zanotowano 170 961 odwiedzin.

W porównaniu z 2000r. wzrosła liczba czytelników o 136 osób, natomiast liczba wypożyczeń wzrosła o 22 792.

Ponadto przy Ośrodku Doskonalenia Nauczycieli i Kształcenia Ustawicznego funkcjonuje Pedagogiczna Biblioteka Wojewódzka.

Biblioteka służy rozwijaniu i zaspokojeniu potrzeb czytelniczych nauczycieli, wychowawców oraz innych pracowników pedagogicznych i oświatowych.

Katalogi to 76239 jednostek wydawnictw pedagogiczno-psychologicznych i z różnych dziedzin wiedzy (nauk ekonomicznych, społecznych, rolniczych, nauk, ścisłych oraz socjologii, informatyki, literaturoznawstwa i in.); bogaty zbiór audycji na taśmach magnetofonowych i wideo oraz multimedialne bazy bibliograficzne.

Od 1996 roku biblioteka posiada komputerowy program biblioteczny MAK opracowany przez Bibliotekę Narodową.

Biblioteka działająca przy Wyższej Szkole Marketingu i Zarządzania realizuje zadania usługowe, dydaktyczne i naukowe na rzecz studentów i pracowników uczelni. Aktualnie liczba woluminów przekracza 5 tys. , w czytelni natomiast można skorzystać z 70 tytułów czasopism polskich i zagranicznych, podręczników, prac dyplomowych, opracowań naukowych, szczegółowych programów nauczania z każdego przedmiotu.

8. KULTURA

Życie kulturalne Leszna opiera się na wielu imprezach, które już na stałe wpisały się w krajobraz miasta. Należą do nich:

- * Dni Leszna (pokazy artystyczne, koncerty kameralne, programy rozrywkowe itp.)
- * Koncert Noworoczny w sali MOK
- * Koncert Orkiestry Dętej Miasta Leszna z okazji odzyskania niepodległości przez Leszno; Święto Konstytucji 3 Maja
- * Wojewódzki Przegląd Widowisk Jasełkowych i Grup Kolędniczych
- * Koncert Piosenki Religijnej
- * Przegląd zespołów folklorystycznych w amfiteatrze
- * Turnieje estradowe szkół i przedszkoli
- * Leszczyńskie Dni Literatury
- * Lato w Amfiteatrze
- * Prezentacje Leszczyńskiego Środowiska Plastycznego(biennale)
- * Leszczyńskie Lato z Folklorem
- * Konkurs Poezji Staropolskiej
- * XIV Wojewódzki Przegląd Orkiestr Południowo Zachodniej Wielkopolski
- * Dni Kultury Chrześcijańskiej
- * Konkurs Literacko-Fotograficzno-Plastyczny „Konfrontacje”.

Wiele z organizowanych imprez ma znaczenie ponadlokalne :

- Ogólnopolski konkurs Recytatorski Twórczości Stanisława Grochowiaka
- V Ogólnopolski Konkurs Literacki im. St. Grochowiaka
- IV Ogólnopolski Turniej Tańca Towarzyskiego
- IX Ogólnopolski Dziecięcy Festiwal Piosenki Lwowskiej
- XX Ogólnopolski Konkurs Literacko-Plastyczno-Fotograficzny "Konfrontacje"
- Ogólnopolski Konkurs na Rzeźbę i Drzeworyt o Tematyce Muzycznej
- Międzynarodowy Listopad Poetycki
- III Leszczyński Festiwal Muzyczny im. R. Maciejewskiego
- XXXIII Ogólnopolski Konkurs Muzyczny
- Konferencja popularnonaukowa pt."Leszno a Królestwo Niderlandii - tradycja i współczesność"



8.1 Działalność Miejskiego Ośrodka Kultury

Sekcje i koła zainteresowań funkcjonujące w MOK

1. Sekcja Leszczyńskich Plastyków - 23 osoby
2. Dziecięca Sekcja Plastyczna - 48 osób
3. Orkiestra Dęta Miasta Leszna- 31 osób
4. Chór Miejski "CHOPIN"-40 osób
5. Dziecięco-młodzieżowa Orkiestra Dęta-23 osoby
6. Teatr "ANACONDA"- 7 osób
7. Ognisko muzyczne - 26 uczniów w 4 klasach
8. Sekcja Fotograficzna - 6 osób
9. Wokalny Zespół Kameralny - 33 osoby
10. Sekcja Rękodzieła Artystycznego - 12 osób
11. Klub Numizmatyków -30 osób
12. Klub Tańca Towarzyskiego – 41 osób
13. Sekcja Modelarstwa Lotniczego - 10 osób
11. Sekcja Modelarstwa Lotniczego - 11 członków

- 12. Klub Tańca Towarzyskiego "aMOK" - 62 członków
- 13. MOK Singers - 23 osoby
- 14. Młodzieżowy Teatr Rozrywki - 9 osób
- 15. Dziecięcy Zespół Wokalny "Wiolinki" - 23 osoby
- 16. Młodzieżowe Studio Piosenki - 18 osób
- 17. Teatr "Przy stoliku" - 15 osób
- 18. Teatr "Postscriptum" - 7 osób

Razem 498 korzystających osób

Imprezy:

Działalność MOK obejmowała różne formy imprez, m.in.

- * Imprezy w wykonaniu artystów zawodowych i amatorów , m.in. występy M. Bajora, M. Dańca, Starego Dobrego Małżeństwa, spektakle teatralne w wykonaniu m.in. Teatru Edukacji we Wrocławiu, Msza Koronacyjna C-dur W. A. Mozarta - ogółem 76 imprez , 27 870 widzów
- * Konkursy, turnieje, festiwale i przeglądy m.in. IX Ogólnopolski Konkurs Recytatorski Twórczości Stanisława Grochowiaka, IV Ogólnopolski Turniej Tańca Towarzyskiego, Wojewódzki Przegląd Orkiestr Dętych Południowo-Zachodniej Wielkopolski 10 imprez - 3 015 widzów
- * Wystawy m.in. wystawy członków Sekcji Leszczyńskich Plastyków Amatorów (9 wystaw - 1 720 widzów)
- * Praca z dziećmi m.in. blok imprez w czasie ferii zimowych i letnich, koncerty edukacyjne - 4 spotkania - 2 800 uczestników
- * Inne formy działalności - m.in. spotkania noworoczne, inauguracje i zakończenia roku akademickiego wyższych uczelni

Ogółem odbyło się 128 imprez organizowanych przez MOK, uczestniczyło w nich 41 945 widzów (o 38 % mniej niż w 2000r.).

8.2 Klub PRZYLESIE

Zespół taneczny HOP TOP - 30 osób
Dziecięca Sekcja Plastyczna - 30 osób
Zespół Wokalny ZERÓWKA - 15 osób
Modelarnia Lotnicza i szkutnicza - 40 osób
Nauka gry na instrumentach:

- gitarze
- pianinie
- instrumentach klawiszowych

Gimnastyka dla pań

Aerobik dla dzieci z elementami gimnastyki korekcyjnej

Nauka języków obcych

Ogółem 115 osób

8.3 Klub Kwadrat

Dziecięca Sekcja Plastyczna - 30 osób
Teatr Młodzieżowy KWADRAT - 10 osób
Modelarnia Szkutnicza - 12 osób
Zespół Wokalny SANT - 4 osoby
Młodzieżowa Sekcja Plastyczna - 5 osób
Teatr Lalki i Aktora - 16 osób
Sekcja Brydża - 10 osób

Ogółem 87 osób

8.4 Centrum Kultury i Sztuki (dawny Wojewódzki Dom Kultury)

Dziecięco-Młodzieżowa Kapela Dudziarska - 20 osób
Sekcja Modelarstwa Lotniczego i Kosmicznego - 10 osób
Dyskusyjny Klub Filmowy ODLOT - 23 osób
Klub Seniora - 25 osób

8.5 Miejska Biblioteka Publiczna

Aktywny udział w życiu kulturalnym miasta bierze Miejska Biblioteka Publiczna poprzez organizację imprez dla mieszkańców:

- XII Leszczyńskie Dni Literatury
- obchody Światowego Dnia Książki
- konkursy dla dzieci i młodzieży
- dyżury poetyckie - 1 spotkanie
- kawiarenka literacka - 7 spotkań
- promocje książek - 5
- 19 wystaw
- poetycka choinka
- "Wokół Globusa" - 3 spotkania
- Rodzinne Wieczory - 6 spotkań
- Koncerty w "Galerii Lochy" - 4
- Udział w akcji "Cała Polska czyta dzieciom" - 1 100 dzieci
- Obchody: Roku Kardynała Stefana Wyszyńskiego, Światowego Dnia Poezji, Roku Ignacego Jana Paderewskiego, Międzynarodowego Dnia Ochrony Środowiska

8.6 Miejskie Biuro Wystaw Artystycznych

Działalność Miejskiego Biura Wystaw Artystycznych obejmuje:

- organizację wystaw - 25 wystaw
- działalność edukacyjno-oświatową
 - "Ze sztuką na Ty" - zajęcia warsztatowe, warsztaty plenerowe, 15 spotkań autorskich, wykłady "Sztuka patrzenia" - ogółem 1017 osób
 - Filmy o sztuce- 10 pokazów - 331 osób
 - Sekcja plastyczna młodzieżowa - 63 godz. zajęć z rysunku i malarstwa
 - Zabawy plastyczne dla dzieci z cyklu Kolorowa Galeria
 - Lekcje poglądowe na wystawach oraz pogadanki prowadzone przez pracowników MBWA - 156 grup
- Tworzenie kolekcji dzieł sztuki współczesnej - zakupiono 1 obraz
- Działalność wydawnicza - informator, katalogi do wystaw, plakaty i afisze

9. SPORT I REKREACJA

Organizacje sportowe działające w Lesznie oraz liczba zawodników:

1. Klub Sportowy „Unia” – sekcja żużlowa - 25 , brydża sportowego - 15
2. MKKS „Polonia” – sekcja piłki nożnej-120, koszykówki-90, kręglarska-60, szermierka-50, boksu i kickboxingu-50
3. Leszczyński Klub Lekkoatletyczny „Krokus” - sekcja lekkoatletyczna-35
4. Uczniowski Klub Sportowy „Dąb” przy SP 4 - sekcja piłki nożnej
5. Leszczyński Klub Orienteeringu – sekcja biegów na orientację-22
6. Międzyszkolny Młodzieżowy Klub „Wieniawa” – sekcja szachowa
7. UKS „Jedynka” sekcja akrobatyki sportowej przy SP1
8. Uczniowski Klub Sportowy „Dwunastka” przy SP 12 – sekcja judo
9. Centralna Szkoła Szybowcowa- Aeroklub Leszczyński – szybownictwo
10. Klub balonowy „AKWAWIT”- sekcja baloniarska
11. Automobilklub Leszczyński – sekcja kartingowa, samochodowa
12. TKKF „Metalplast” – sekcja żeglarska
13. Ognisko TKKF „AKWAWIT
14. Ognisko TKKF „FAPOM” przy LFP
15. Ognisko TKKF „Leszczyńsko”
16. Wielkopolski Okręgowy Związek Kręglarski
17. Okręgowy Związek Piłki Nożnej
18. Leszczyński Okręgowy Związek Strzelectwa
19. Okręgowy Związek Biegów na Orientację
20. Okręgowy Związek Jeździecki
21. Rejonowe Wodne Ochotnicze Pogotowie Ratunkowe
22. Klub Pływacki „Akawit” - sekcja pływacka-100, pływania synchronicznego-34, płetwonurków-44
23. Leszczyński Klub Speedrowerowy „Szawer” - 32
24. Uczniowski Klub Sportowy „Dziesiątka” - SP 10– sekcja karate
25. Uczniowski Klub Sportowy „Siódemka” - SP 7 – sekcja koszykówki i piłki nożnej
26. Klub Sportowy „Achilles” przy ZST – sekcja lekkoatletyczna
27. UKS „LO Jedynka”
28. Uczniowski Klub Koszykarski „Leszno 2000”
29. UKS „GIM-TEAM” – gimnazjum nr 4
30. Uczniowski Klub Sportowy „Trzynastka” - sekcja piłki ręcznej
31. UKS „9,,
32. UKS „GROM” – sekcja karate, taekwondo
33. UKS „Kotwica” przy SP 2
34. Stowarzyszenie Sportowe „Satori” - karate-32
35. AZS przy Kolegium Nauczycielskim
36. UKS „Trójka” przy SP 3
37. Leszczyńskie Towarzystwo Ratownictwa i Sportów Wodnych
38. Klub Seniorów Wodniaków Ziemi Leszczyńskiej – działalność rekreacyjna
39. Klub Jeździecki „Przybyszewo” przy WSMiZ – sekcja jeździecka 30
40. Klub Jeździecki „DAJANA” –
41. ALPHA Autonomiczna Liga Piłki Halowej Amatorów
42. Leszczyński Klub Jeździecki Karina – działalność rekreacyjna
43. Aeroklub Leszczyński-sekcja szybowcowo-samolotowa-109, balonowa-12, parolotniowa-14, motolotniowa-59, modelarska-8
44. Leszczyński Klub Biegacza „Amator” – bieganie amatorskie
45. Leszczyński Klub Karate KYOKUSHIN – sekcja karate
46. Leszczyński Szkolny Związek Sportowy –
47. Międzyszkolny Klub Sportowy Tęcza – piłka ręczna
48. Międzyszkolny Klub Sportowy „Arot-Tęcza” – piłka ręczna
49. UKS „LOK-Lesna” – sekcja strzelectwa sportowego
50. UKS TRATWA przy Oddziale Woj. Towarzystwa Zapobiegania Narkomanii – sekcja żeglarska

*Raport o sytuacji społeczno-gospodarczej miasta
Leszno 2001 r.*

Komunalne obiekty sportowe (pozaszkolne) i prowadzona w nich działalność:

- Hala TRAPEZ - powierzchnia użytkowa wynosi 3 258 m², widownia na 740 miejsc siedzących
- Sala ĆWICZNIA- pow. użytkowa 1 090 m², przy sali znajduje się asfaltowe boisko oraz 5 kortów tenisowych (użytkownik Leszczyńskie Towarzystwo Tenisowe)
- Kompleks sportowy na który składają się:
 - Stadion im. A. Smoczyka- tor żużlowy dł. 347 m, korona z widownią na ok. 30 tys. miejsc
 - Boisko piłkarskie i LA oraz boisko boczne ul. Okrężna
 - Korty tenisowe- powierzchnia dwóch kortów wynosi 23,77x10,99 m, ściana treningowa murowana,
 - Basen kąpielowy odkryty- wymiary 50m x 20m, głębokość 1,60m, brodzik 20m x 10m
 - Kręgielnia - posiada 4 tory, użytkowana jest przez MKKS „POLONIA”
 - SKATE PARK - 2 pochylnie zjazdowe, drogi asfaltowe dojazdowe do urzędzeń,
- Sala szermiercza - 2 sale z zapleczem sanitarnym
- SKATE PARK przy SP nr 9
- 3 boiska do piłki nożnej
- 1 boisko do piłki ręcznej
- 3 boiska do koszykówki
- 8 boisk uniwersalnych
- 2 korty asfaltowe (ul. Górowska i Sygietyńskiego)

W 2001r. oddano do użytku Środowiskową Pływalnię Edukacyjną przy SP 7 o wymiarach 25x12,5 m

W Lesznie jest ok. 10,6 km ścieżek rowerowych, które pozwalają bezpiecznie poruszać się rowerem ze Śródmieścia aż na obrzeża miasta.

Pływalnia AKWAWIT – oferuje korzystanie z basenu sportowego o długości 25 m., basenu rekreacyjnego z wodotryskami, leżanek do masażu, gejzerów, brodzików dla dzieci, 3 zjeżdżalni (najdłuższa 136 m). Oprócz basenów w Pływalni znajdują się Gabinety Odnowy Biologicznej. W 2001r. z usług kompleksu basenowo-rekreacyjnego skorzystało 396 200 osób (o 3 800 osób mniej niż w roku poprzednim).

Przy kompleksie Akwawit istnieją 4 korty tenisowe przykryte powłoką pneumatyczną. Przy Wyższej Szkole Marketingu i Zarządzania funkcjonują hale sportowe, ujeżdżalnie z parcurami, w których odbywa się wiele zawodów konnych w skokach przez przeszkody.

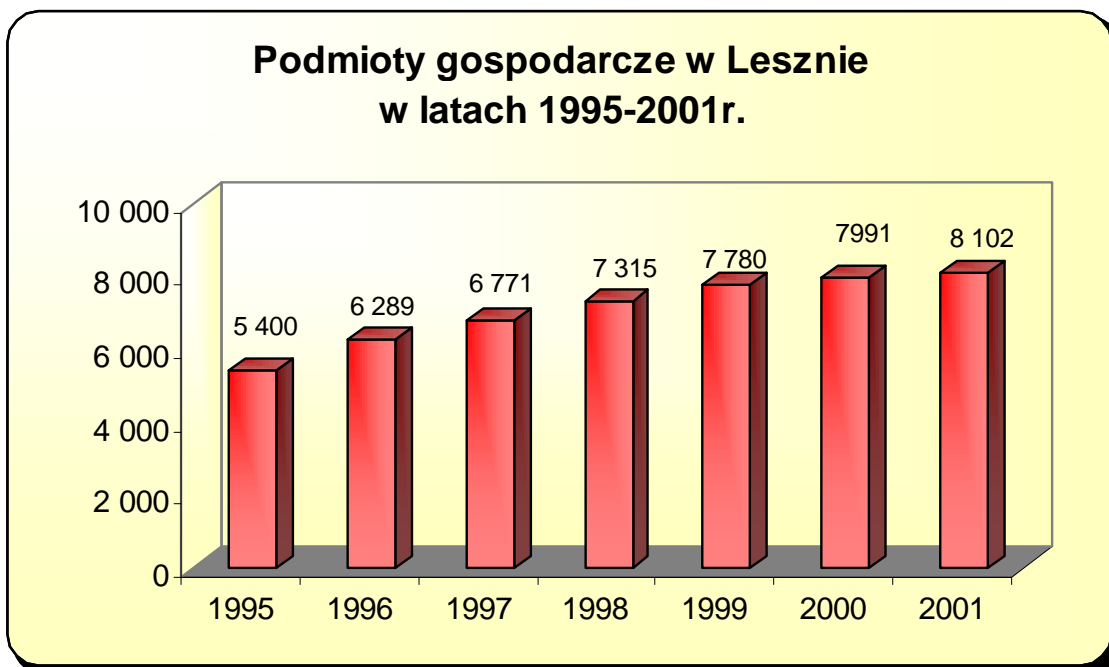
Baza noclegowa

| Baza noclegowa turystyki: | Obiekty | Miejsca noclegowe |
|---|---------|-------------------|
| Ogółem | 5 | 325 |
| <i>w tym</i> | | |
| hotele | 3 | 191 |
| domy wycieczkowe | 1 | 120 |
| inne obiekty wykorzystane dla turystyki | 1 | 14 |

| | |
|--|---|
| Korzystający | 24 050 |
| w tym turyści zagraniczni | 3149 |
| Udzielone noclegi | 43 159 |
| Stopień wykorzystania miejsc noclegowych w % | 36,4 Spadek w porównaniu z 2000r. o 2,3% |
| Wynajęte pokoje | 18 396 |

10. PODMIOTY GOSPODARCZE

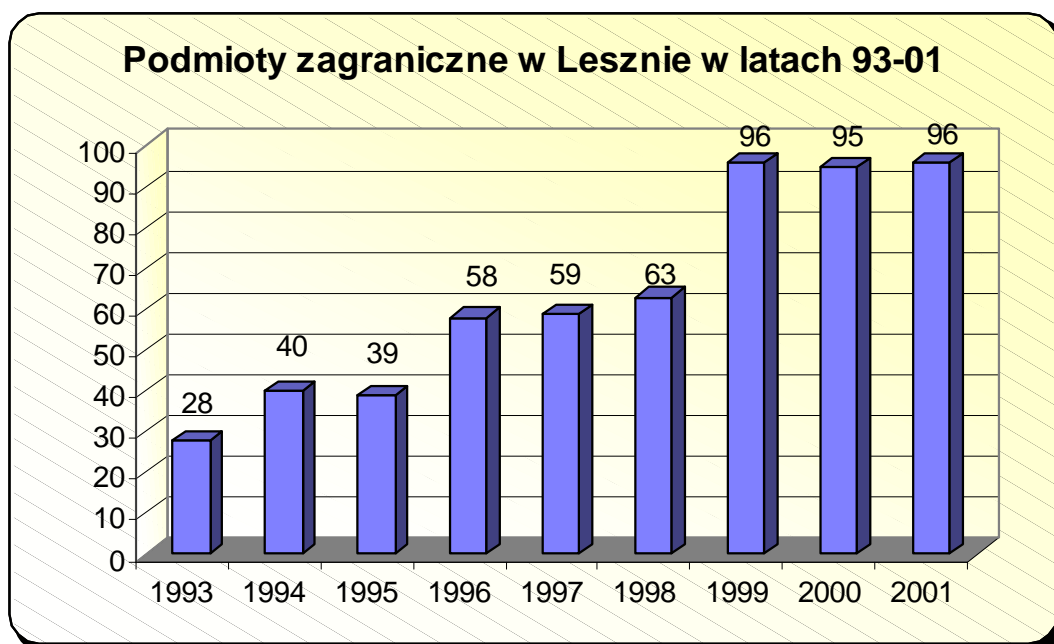
Liczba podmiotów gospodarczych w 2001r. wynosiła 8 102 i wzrosła o 111 w porównaniu z 2000r. Biorąc pod uwagę formę własności firm widoczna jest ogromna przewaga ilości firm prywatnych 7 976 (98%) nad podmiotami sektora publicznego 126.



W ewidencji działalności gospodarczej prowadzonej przez Wydział Spraw Obywatelskich Urzędu Miasta Leszna zarejestrowane były w 2001r. 7 942 firmy (o 505 więcej niż w roku 2000). Mniejsza liczba firm w rejestrze miejskim, wynika z tego, że w rejestrze REGON ujęte są dodatkowo spółki prawa handlowego.

| | SEKCJA: | | | | | |
|------------------|--------------|------------|-------------|--------------|----------------------|--|
| | OGOLEM | Przemysł | Budownictwo | Handel | Hotele i restauracje | Transport, gospodarka magazynowa, łączność |
| OGOLEM | 8 102 | 790 | 943 | 2 561 | 215 | 572 |
| SEKTOR PUBLICZNY | 126 | 10 | 3 | 3 | 2 | 3 |
| SEKTOR PRYWATNY | 7 976 | 780 | 940 | 2 558 | 213 | 568 |

Przedstawione dane o ilości podmiotów gospodarczych w poszczególnych działach odnoszą się do jednostek zatrudniających powyżej 9 osób. Najwięcej firm 32% ogółu należy do sekcji „Handel hurtowy i detaliczny, naprawy”.



Nakłady inwestycyjne (w jednostkach dużych zatrudniających więcej niż 250 osób) w tys. zł.

| | |
|---|---------|
| Ogółem na środki trwałe | 77610,1 |
| – budynki i lokale oraz obiekty inżynierii lądowej i wodnej | 35702,8 |
| – maszyny, urządzenia techn. | 31977,3 |
| – środki transportowe | 4229,9 |
| – pozostałe środki trwałe | 4533,7 |
| Nakłady inwestycyjne na inwestycje noworozpoczynane | |
| Ogółem | 42807,6 |
| – w tym, polegających na ulepszeniu środka trwałego | 369,1 |

*Raport o sytuacji społeczno-gospodarczej miasta
Leszno 2001 r.*

10.1. Finanse przedsiębiorstw
(zatrudniających więcej niż 9 osób)

Przychody w przedsiębiorstwach

| Wyszczególnienie w tys. zł | Przychody ogółem | z tego | | | |
|--|---------------------|--|--|---|----------------------------------|
| | | ze sprze- daży produk- tów | ze sprze- daży towarów i mate- riałów | pozos- tałe przy- chody opera- cyjne | przy- chody finan- sowe |
| O G Ó Ł E M | 1722879 | 1083629 | 562848 | 47956 | 28446 |
| P R Z E M Y S Ł | 1024946 | 813971 | 158157 | 29838 | 22980 |
| PRZETWÓRSTWO PRZEMYSŁOWE | 991449 | 781401 | 158108 | 29280 | 22660 |
| BUDOWNICTWO | 163734 | 148282 | 10842 | 2570 | 2040 |
| HANDEL HURTOWY I DETALICZNY; NAPRAWA POJ. MECH.,MOTOCYKLI ORAZ ART. UŻYTKU OSOB.I DOM. | 435561 | 38929 | 386149 | 8131 | 2352 |
| TRANSPORT, GOSPODARKA MAGAZYNOWA I ŁĄCZNOŚĆ | 41549 | 31015 | 3786 | 6594 | 154 |
| OBSŁUGA NIERUCHOMOŚCI, WYNAJEM,NAUKA I USŁUGI ZWIĄZANE Z PROWADZ. DZIAŁALN. GOSPOD | 49391 | 44025 | 3681 | 797 | 888 |

Koszty uzyskania przychodów

| Wyszczególnienie w tys. zł | Koszty uzyskania przychodów | z tego | | | |
|--|-----------------------------------|------------------------------|--|---|--------------------------|
| | | na sprzedaży produktów | wartość sprzedan- ych to- warów i mate- riałów w cenie zakupu | pozos- tałe koszty opera- cyjne | koszty finan- sowe |
| O G Ó Ł E M | 1666852 | 1111219 | 489735 | 28391 | 37507 |
| P R Z E M Y S Ł | 984473 | 798068 | 140845 | 17042 | 28518 |
| PRZETWÓRSTWO PRZEMYSŁOWE | 952655 | 766585 | 140831 | 16751 | 28488 |
| BUDOWNICTWO | 162372 | 147572 | 8884 | 4888 | 1028 |
| HANDEL HURTOWY I DETALICZNY; NAPRAWA POJ. MECH.,MOTOCYKLI ORAZ ART. UŻYTKU OSOB.I DOM. | 422119 | 75794 | 334500 | 5561 | 6264 |
| TRANSPORT, GOSPODARKA MAGAZYNOWA I ŁĄCZNOŚĆ | 40392 | 36413 | 2985 | 517 | 477 |

*Raport o sytuacji społeczno-gospodarczej miasta
Leszno 2001 r.*

| | | | | | |
|---|-------|-------|------|-----|------|
| OBSŁUGA NIERUCHOMOŚCI, WYNAJEM, NAUKA I USŁUGI ZWIĄZANE Z PROWADZ. DZIAŁALN. GOSPOD. | 49940 | 46318 | 2092 | 355 | 1175 |
|---|-------|-------|------|-----|------|

| | Wynik finansowy na | | | | | |
|--|--------------------|----------|--------------------------------|----------|-----------------------------|----------|
| | sprzedaży | 2000=100 | działalność i operacyjne | 2000=100 | działalności gospodarcze | 2000=100 |
| Ogółem | 60966 | 75 | 73442 | 89 | 65108 | 86 |
| Przemysł | 23877 | 139 | 28395 | 162 | 18925 | 214 |
| Przetwórstwo przemysłowe | 23604 | X | 27776 | X | 18191 | X |
| Budownictwo | 9138 | 29 | 9910 | 4 | 11064 | 12 |
| Handel i naprawy | 31391 | 47 | 32985 | 53 | 32532 | 41 |
| Transport, gospodarka magazynowa i łączność | -3298 | 139 | 2144 | 69 | 1870 | 62 |

10.2. HANDEL

Działalność handlowa w Lesznie obejmuje funkcjonowanie 1 098 sklepów (w 00r. 1011 sklepów), w których pracuje 2 997 osób (wzrost o 263 osoby w porównaniu z 2000r.). Powierzchnia sprzedaży wzrosła w porównaniu z 2000r. o 7 491 m².

| Specyfikacja branżowa | liczba sklepów | pracujący | powierzchnia sprzedażowa w m ² |
|---------------------------------|----------------|-------------|--|
| Ogółem | 1098 | 2997 | 73655 |
| ogólnospożywcza | 179 | 723 | 16144 |
| owocowa-warzywna | 30 | 49 | 1001 |
| mięsna | 58 | 122 | 2207 |
| rybna | 7 | 19 | 200 |
| piekarniczo-ciastkarska | 36 | 68 | 800 |
| z napojami alkoholowymi | 5 | 9 | 175 |
| kosmetyczno-toaletowa | 27 | 77 | 1360 |
| z wyrobami włókienniczymi | 42 | 86 | 1048 |
| z odzieżą | 154 | 327 | 7585 |
| obuwie, wyroby skórzane | 39 | 91 | 1544 |
| meble, sprzęt oświetleniowy | 31 | 72 | 4846 |
| RTV i AGD | 45 | 123 | 4850 |
| księgarnie i artykuły piśmienne | 21 | 48 | 1146 |
| pojazdy mechaniczne | 52 | 161 | 5560 |
| stacje benzynowe | 18 | 78 | 0 |
| pozostałe sklepy | 354 | 944 | 25189 |

11. ZATRUDNIENIE

Ogółem w Lesznie zatrudnionych było w 2001r. **17 427 osób**. W porównaniu z 2000r. liczba zatrudnionych spadła o 11%. Poniżej przedstawiona jest liczba zatrudnionych w poszczególnych działach wg Europejskiej Klasyfikacji Działalności.

| Działy GN | 2000r. | 2001r. | | |
|---|-----------------------------|-----------------------------|--------------|----------|
| | Liczba zatrudnionych ogółem | Liczba zatrudnionych ogółem | Zmiany 01:00 | Udział % |
| Ogółem | 19670 | 17427 | -2243 | |
| Rolnictwo | 251 | 96 | -155 | 0,55 |
| Przemysł | 6074 | 7496 | 1422 | 43,01 |
| Zaopatrywanie w energię elektryczną, gaz i wodę | 412 | 288 | -124 | 1,65 |
| Budownictwo | 1251 | 1440 | 189 | 8,26 |
| Handel i naprawy | 2287 | 1893 | -394 | 10,86 |
| Hotele i restauracje | 185 | 140 | -45 | 0,80 |
| Transport, gospodarka magazynowa i łączność | 2369 | 685 | -1684 | 3,93 |
| Pośrednictwo finansowe | 792 | 565 | -227 | 3,24 |
| Obsługa nieruchomości, wynajem i działalność związana z prowadzeniem interesów | 852 | 591 | -261 | 3,39 |
| Administracja publiczna i obrona narodowa; gwarantowana prawnie opieka socjalna | 1224 | 779 | -445 | 4,47 |
| Edukacja | 1638 | 1631 | -7 | 9,36 |
| Ochrona zdrowia i opieka socjalna | 1847 | 1548 | -299 | 8,88 |
| Pozostała działalność usługowa , komunalna, socjalna i indywidualna | 487 | 275 | -212 | 1,58 |

Najwięcej osób zatrudnionych jest w przemyśle: 43% ogółu zatrudnionych, kolejnym działem pod względem liczby zatrudnionych osób jest „Handel i naprawy”. W porównaniu z rokiem poprzednim tylko w dwóch działach nastąpił wzrost zatrudnienia - w przemyśle i budownictwie. Największy spadek liczby zatrudnionych odnotowano w "Transporte, gospodarce magazynowej i łączności" o 71%, duży spadek nastąpił też w działach "Administracja publiczna", "Handel i naprawy", "Ochrona zdrowia i opieka socjalna".

12. PŁACE

Analizując przeciętne wynagrodzenie brutto wg głównych działów gospodarki w Lesznie należy zauważyć, że osoby zatrudnione w dziale „Zaopatrywanie w energię elektryczną, gaz i wodę” otrzymały najwyższe wynagrodzenie, natomiast najniższe było w „Hotelach i restauracjach”.

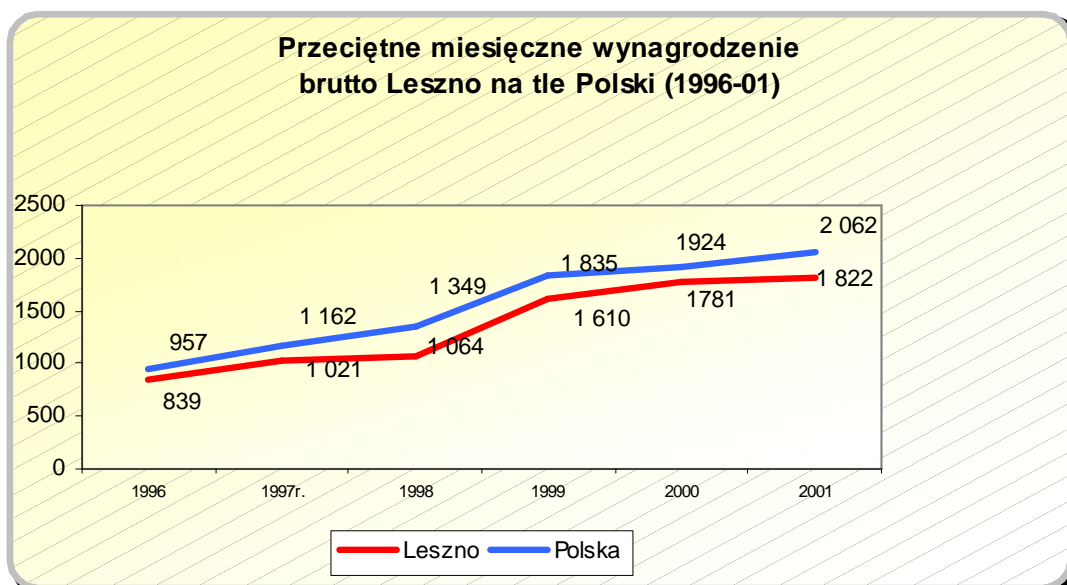
| Działy GN | Przeciętne wynagrodzenie brutto ogółem | |
|---|--|---------|
| | 2000 | 2001 |
| Ogółem | 1 781 | 1821.53 |
| Rolnictwo | X | 1333.24 |
| Przemysł | 1 733 | 1726.10 |
| Zaopatrywanie w energię elektryczną, gaz i wodę | 2 135 | 2431.68 |
| Budownictwo | 1 798 | 1778.50 |
| Handel i naprawy | 1 735 | 1596.08 |
| Hotele i restauracje | 1 329 | 1329.97 |
| Transport, gospodarka magazynowa i łączność | 1 463 | 1598.73 |
| Pośrednictwo finansowe | 2 411 | 2661.69 |
| Obsługa nieruchomości, wynajem i działalność związana z prowadzeniem interesów | 1 734 | 1864.78 |
| Administracja publiczna i obrona narodowa; gwarantowana prawnie opieka socjalna | 2 403 | 2587.89 |
| Edukacja | 1 865 | 2014.93 |
| Ochrona zdrowia i opieka socjalna | 1 616 | 1715.90 |
| Pozostała działalność usługowa, komunalna, socjalna i indywidualna | 1 674 | 1844.43 |
| | | |

X - brak danych



Przeciętne wynagrodzenie brutto w 2001 r. wynosiło 1 822 zł. , w porównaniu z rokiem ubiegłym wzrosło o 2 % - przy wskaźniku inflacji 5,1%

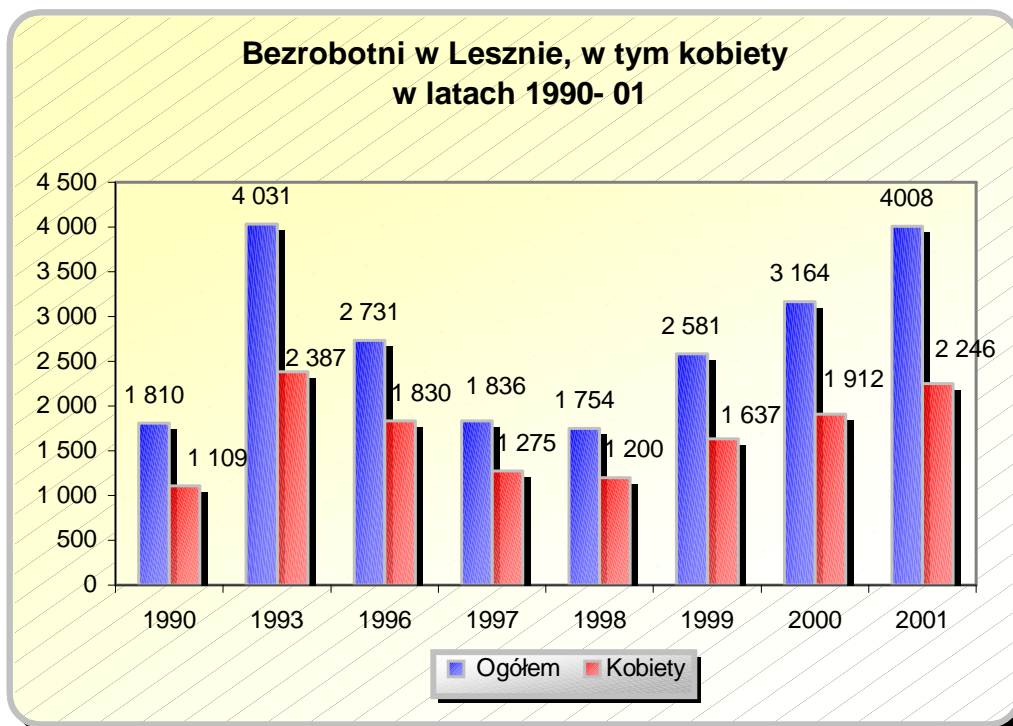
Wynagrodzenie w kraju w 2001r. było o 13% wyższe od wynagrodzenia w Lesznie (w 2000r. różnica wynosiła 8 %).



13. BEZROBOCIE

W 2001 r. w Powiatowym Urzędzie Pracy zarejestrowanych było 4 008 mieszkańców Leszna , kobiety stanowiły 56 %.

| | Ogółem | Kobiety | % kobiet |
|------|--------|---------|----------|
| 1990 | 1 810 | 1 109 | 61 |
| 1993 | 4 031 | 2 387 | 59 |
| 1996 | 2 731 | 1 830 | 67 |
| 1997 | 1 836 | 1 275 | 69 |
| 1998 | 1 754 | 1 200 | 68 |
| 1999 | 2 581 | 1 637 | 63 |
| 2000 | 3 164 | 1 912 | 60 |
| 2001 | 4 008 | 2 246 | 56 |

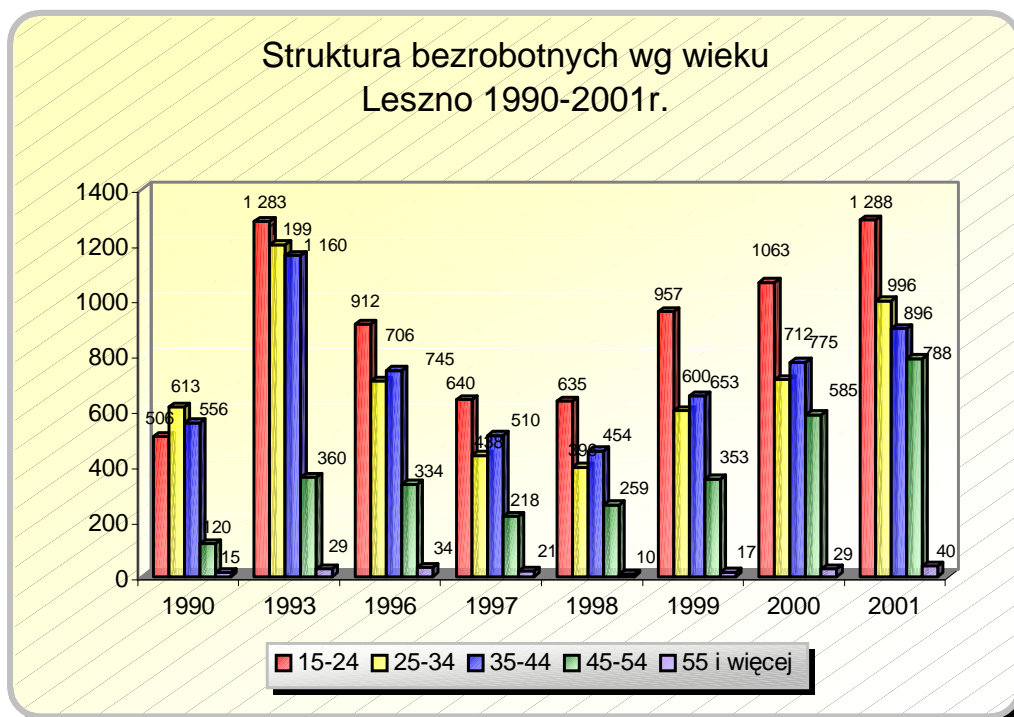


Liczba bezrobotnych zbliżona jest do poziomu z 1993r.

13.1 Struktura bezrobotnych wg wieku - Leszno

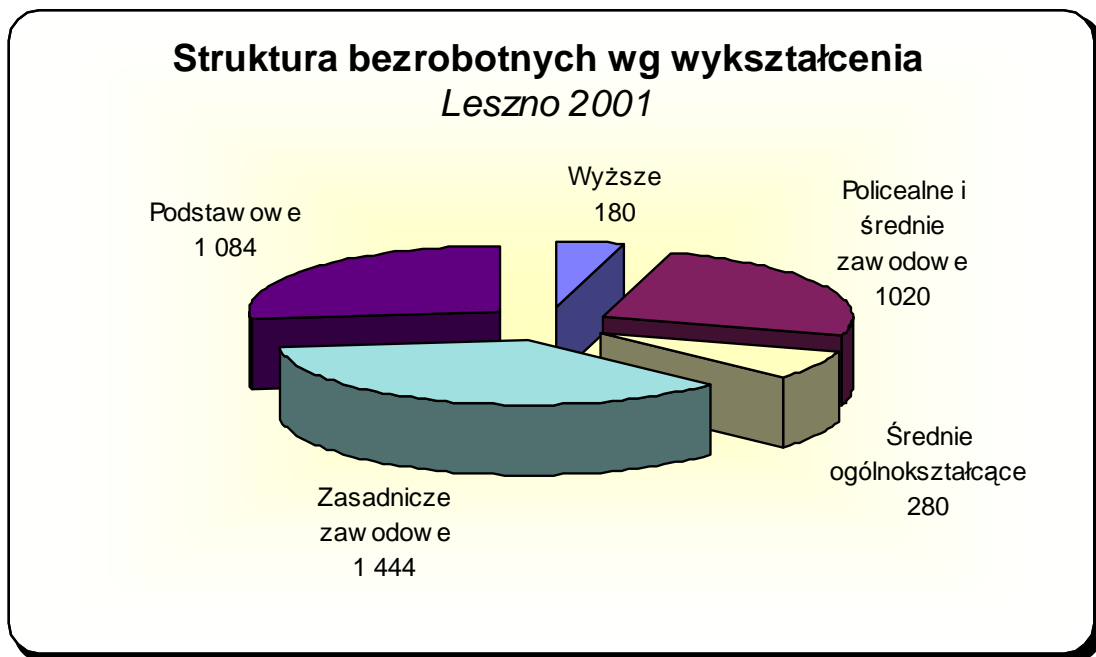
| Lata | 15-24 | 25-34 | 35-44 | 45-54 | 55 i więcej |
|------|-------|-------|-------|-------|-------------|
| 1990 | 506 | 613 | 556 | 120 | 15 |
| 1993 | 1 283 | 1 199 | 1 160 | 360 | 29 |
| 1996 | 912 | 706 | 745 | 334 | 34 |
| 1997 | 640 | 438 | 510 | 218 | 21 |
| 1998 | 635 | 396 | 454 | 259 | 10 |
| 1999 | 957 | 600 | 653 | 353 | 17 |
| 2000 | 1063 | 712 | 775 | 585 | 29 |
| 2001 | 1 288 | 996 | 896 | 788 | 40 |

Spośród 5 przedziałów wiekowych najliczniejszą grupę bezrobotnych w 2001r. stanowili ludzie młodzi, w wieku 15-24 lat - 34% ogółu bezrobotnych.



W 2001r. grupa bezrobotnych z przedziału 25-34 lata wyprzedziła liczebnie grupę 35-44 lata.

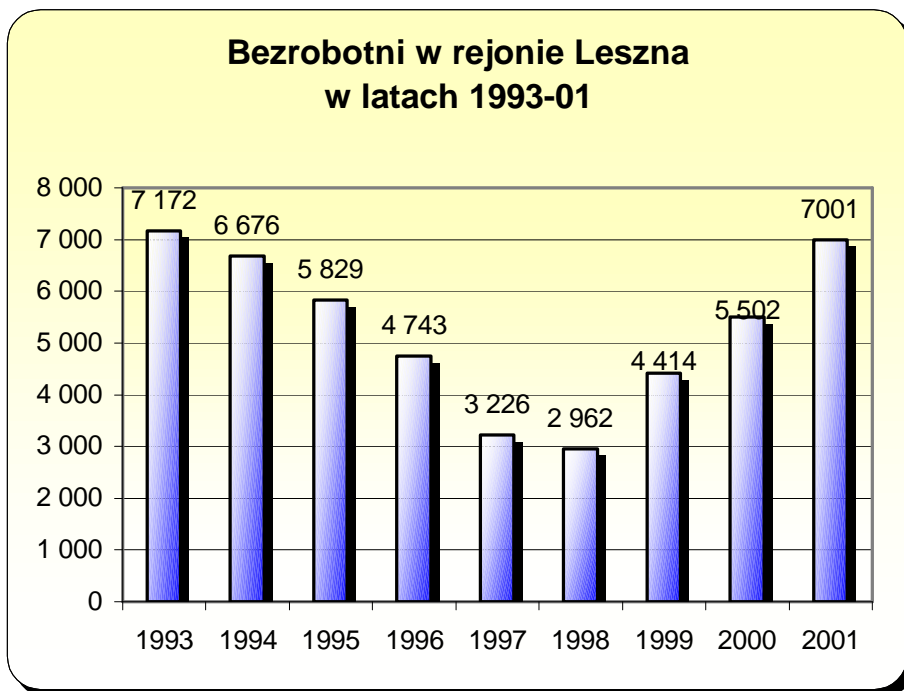
13.2 Struktura bezrobotnych wg wykształcenia - Leszno



Bezrobotni z wykształceniem zasadniczym zawodowym stanowią najliczniejszą grupę - 36% ogółu bezrobotnych, najmniej bo zaledwie 4% to bezrobotni z wykształceniem wyższym. Podobnie było w roku 2000.

13.3 Bezrobocie - Rejon Leszna (obejmuje Włoszakowice, Lipno, Osieczna, Krzemieniewo, Rydzyna, Świąciechowa, Wijewo)

| Lata | bezrobotni ogółem | wskaźnik bezrobocia | liczba ofert pracy |
|------|-------------------|---------------------|--------------------|
| 1993 | 7 172 | 14,1 | 1 086 |
| 1994 | 6 676 | 13,7 | 1 580 |
| 1995 | 5 829 | 12 | 2 229 |
| 1996 | 4 743 | 9,8 | 2 516 |
| 1997 | 3 226 | 6,5 | 2 291 |
| 1998 | 2 962 | 6,1 | 1 816 |
| 1999 | 4 414 | 8,5 | 1 714 |
| 2000 | 5 502 | 10,3 | 2 029 |
| 2001 | 7 001 | 13 | 1 678 |



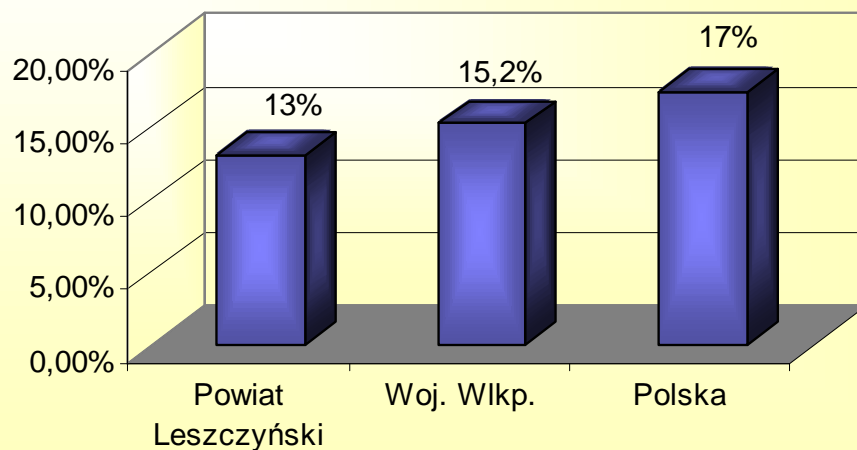
Od 1998r. liczba bezrobotnych oraz wskaźnik bezrobocia w rejonie Leszna wykazują tendencję wzrostową. Więcej bezrobotnych zanotowano jedynie w 1993r.

Wskaźnik bezrobocia dla Rejonu Leszna jest niższy od wskaźnika dla Polski o 4 pkt. 3 339 bezrobotnych to osoby dotychczas pracujące. Najwięcej bezrobotnych kreowały następujące działy gospodarki

- Przemysł - 25%
- Handel - 25%
- Budownictwo - 13%

**Bezrobocie w powiecie leszczyńskim na tle
Wielkopolski i Polski**

2001



14. POMOC SPOŁECZNA

Z 25 różnorodnych form pomocy skorzystały w 2001r. 3 372 rodziny (o 338 więcej niż w 2000r.).

Powody przyznania rodzinom pomocy materialnej:

- Ubóstwo - 1 478
- Długotrwała choroba - 670
- Bezrobocie - 1 317
- Bezradność w sprawach opiekuńczo-wychowawczych - 394
- Niepełnosprawność - 755
- Alkoholizm - 274
- Ochrona macierzyństwa - 137
- Bezdomyność - 131
- Przystosowanie do życia po opuszczeniu zakładu karnego - 45
- Narkomania - 18

| Zadania zlecone | 1998 | 1999 | 2000 | 2001 |
|--|------|------|------|-------|
| Renta socjalna | 132 | 169 | 211 | 260 |
| Dodatki pielęgnacyjne | 0 | 1 | 0 | 2 |
| Zasiłki stałe | 14 | 65 | 75 | 78 |
| Zasiłki stałe wyrównawcze | 34 | 44 | 77 | 126 |
| Zasiłki na leki | 8 | 3 | 0 | 0 |
| Ochrona macierzyństwa | 143 | 97 | 115 | 119 |
| Zasiłki celowe | 102 | 79 | 0 | |
| Zasiłki okresowe | 977 | 477 | 293 | 44 |
| ZUS | 59 | 122 | 127 | 111 |
| Składki zdrowotne | 0 | 338 | 430 | 508 |
| Zasiłki rodzinne | 95 | 81 | 92 | 60 |
| Zasiłki pielęgnacyjne | 55 | 56 | 88 | 113 |
| Pomoc dla kombatantów | 23 | 54 | 36 | 30 |
| Zadania własne | | | | |
| Leczenie i koszty leczenia | 126 | 90 | 252 | 330 |
| Sprawienie pogrzebu | 18 | 13 | 5 | 4 |
| Opał | 477 | 527 | 527 | 618 |
| Żywność | 475 | 45 | 496 | 583 |
| Dofinansowanie do budżetu domowego | 630 | 723 | 641 | 1 094 |
| Odzież, obuwie, wyposażenie szkolne, bielizna pościelowa | 363 | 128 | 306 | 370 |
| Kolonie, turnusy rehabilitacyjne, półkolonie | 704 | 216 | 150 | 185 |

*Raport o sytuacji społeczno-gospodarczej miasta
Leszno 2001 r.*

| | | | | |
|-------------------------------|-----|-----|-----|-----|
| Remont, malowanie mieszkań | 23 | 22 | 58 | 81 |
| Posiłki | 504 | 640 | 642 | 915 |
| Dopłaty (przedszkola, żłobek) | 387 | 268 | 238 | 166 |
| Wyprawki dziecięce | 40 | 35 | 45 | 45 |
| Zasiłek celowy specjalny | 273 | 610 | 0 | 0 |

Od sierpnia 1999r. działa Środowiskowy Dom Samopomocy, którego głównym zadaniem jest udzielanie oparcia społecznego osobom chorym psychicznie i z upośledzeniem umysłowym. Dom przygotowany jest na przyjęcie maksymalnie 50 osób, w 2001r. korzystały z usług 44 osoby: z Leszna 34 osoby i 10 osób z powiatu ziemskiego.

Dom Seniora - placówka dziennego pobytu dla osób starszych. Z posiłków i zajęć korzystało w 2001r. 269 podopiecznych.

Dom Pomocy Społecznej - dom otwarty przeznaczony dla ludzi starych z pokojami dla 36 osób. Średniorocznie wykorzystano 35,75 miejsc.

W Lesznie funkcjonuje również noclegownia dla mężczyzn. Ogółem udzielono schronienia 118 osobom .

Formą pomocy społecznej jest również przyznawanie dodatków mieszkaniowych. W 2001r. wydano 3 625 decyzji o przyznaniu dodatku, o 403 decyzje więcej niż w 2000r.

15. OCZYSZCZANIE MIASTA

W 2001r. Miejski Zakład Oczyszczania wywiózł ogółem 152 140 m³ nieczystości stałych – o 17% więcej niż w roku ubiegłym. Z tego 135 574 m³ nieczystości pochodziło z miasta Leszna , a pozostała część z 7 okolicznych gmin.

Na ulicach miasta rozstawionych jest ogółem 300 koszy. Tygodniowo opróżniano 1000 szt. koszy - 1 560 m³ nieczystości

Sprzątanie mechaniczne ulic odbywa się dwiema zmiataarkami - oczyszczono nimi:

- 15 000 000 m² ulic - 960 m³ nieczystości
- 6 700 000 m² chodników - 720 m³ nieczystości.

Sprzątaniem ręcznym objętych jest 40 km ulic. Rocznie zamieciono ogółem 21 120 000 m².

Nieczystości z miasta Leszna są składowane na wysypisku w miejscowości Trzebania. Z uwagi na przyrost odpadów przewiduje się zakończenie eksploatacji wysypiska w 2003r. Uporządkowaniem gospodarki odpadami w Lesznie zajmuje się przekształcony w spółkę prawa handlowego Miejski Zakład Oczyszczania.

16. ZIELEŃ MIEJSKA

Zieleń miejska obejmuje obszar 101,9 ha , jest ona pod nadzorem Miejskiego Zakładu Zieleni . W skład zieleni miejskiej wchodzi :

| | | |
|---------------------------|----------|------------|
| Parki | 16,35 ha | - 5 parków |
| Aleje | 11,69 ha | - 5 alei |
| Place | 2 ha | - 3 place |
| Zieleńce | 29,65 ha | |
| Rowy i skarpy | 15 ha | |
| Parkingi trawiaste | 1,0 ha | |
| Miejsca Pamięci Narodowej | 0,9 ha | |
| Lasy komunalne | 16,9 ha | |
| Nieżytki | 18,4 ha | |

W 2001r. wykonano m.in. następujące zabiegi poprawiające stan zieleni w mieście:

- Posadzono 327 drzew oraz 8 479 krzewów
- Posadzono ogółem 81 376 różnorodnych kwiatów
- Skoszono 15 040 arów trawników

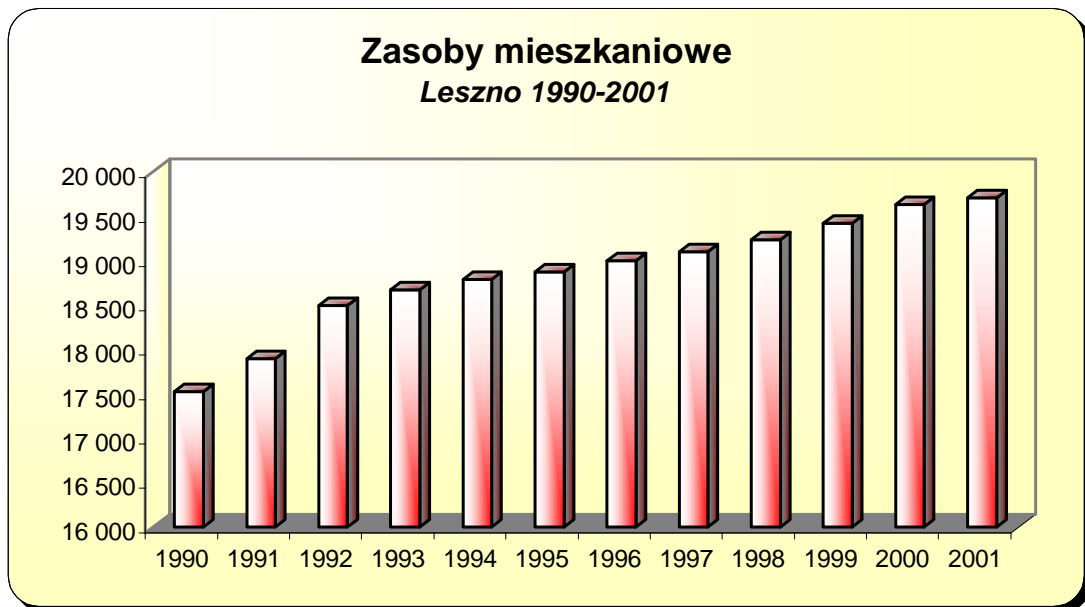
Na terenie miasta znajdują się 4 fontanny z zamkniętym obiegiem wody.

Obszary zieleni obejmują również 9 placów zabaw dla dzieci.

Na powierzchni 3 ha w Parku 1000-lecia usytuowane jest Mini ZOO. Znajduje się w nim 130 różnych gatunków zwierząt. Na terenie Parku 1000-lecia znajduje się ponadto punkt zatrzymań dla ok. 20 bezpiecznych psów.

17. MIESZKANIA

| Lata | Zasoby mieszkaniowe | Powierzchnia użytkowa mieszkania na osobę w m ² | Liczba osób na mieszkanie |
|------|---------------------|--|---------------------------|
| 1990 | 17 525 | 18,5 | 3,33 |
| 1991 | 17 895 | 18 | 3,28 |
| 1992 | 18 495 | 19 | 3,25 |
| 1993 | 18 673 | 19,4 | 3,19 |
| 1994 | 18 792 | 19,3 | 3,2 |
| 1995 | 18 881 | 19,3 | 3,21 |
| 1996 | 19 000 | 19,3 | 3,21 |
| 1997 | 19 105 | 19,1 | 3,26 |
| 1998 | 19 242 | 19,5 | 3,24 |
| 1999 | 19 429 | 19,7 | 3,17 |
| 2000 | 19 634 | 19,8 | 3,15 |
| 2001 | 19 715 | 19,5 | 3,21 |



Z roku na rok wzrasta liczba mieszkań. W ciągu ostatnich 10 lat przeciętna powierzchnia przypadająca na 1 osobę wzrosła o 1 m².

Podział zasobów mieszkaniowych wg własności mieszkań:

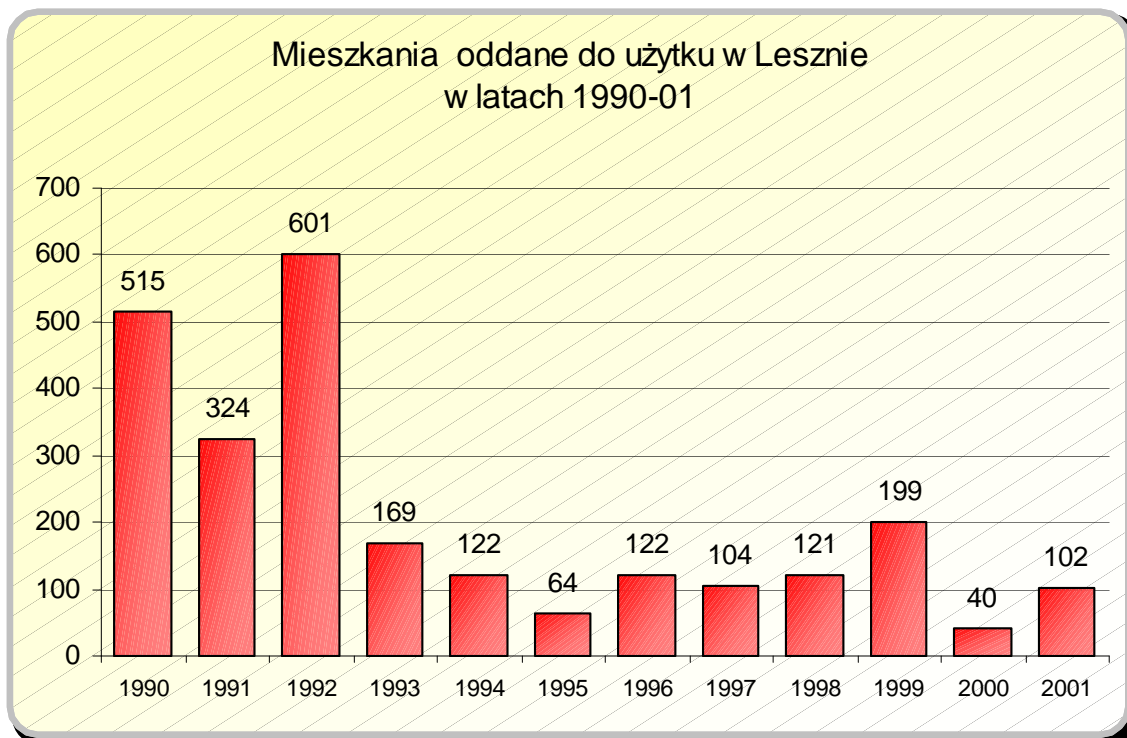
- Spółdzielnie mieszkaniowe - 8 992
- Mieszkania zakładów pracy - 601
- Mieszkania komunalne - 2 672

Ilościowe warunki mieszkaniowe

| | |
|------------------------------------|---------------------|
| - liczba mieszkań na 1000 osób | 311 |
| - przeciętna powierzchnia mieszkań | 62,6 m ² |
| - przeciętna powierzchnia na osobę | 19,8 m ² |



W 2001r. oddano do użytku 102 mieszkania (o 62 mieszkania więcej niż w roku poprzednim).
Powierzchnia użytkowa 1 oddanego mieszkania wynosiła 87,2 m² (o 12m² więcej niż w roku poprzednim).



17.1. Działalność Miejskiego Zakładu Budynków Komunalnych

Na koniec 2001r. MZBK administrował 2 953 lokalami o łącznej powierzchni 149 677 m².
Spośród ogółu lokali - 235 to lokale własnościowe – w ciągu ostatniego roku najemcy wykupili 3 mieszkania.

W zakres bieżącej działalności eksploatacyjnej wchodzi również utrzymanie 214 lokali użytkowych (o 16 mniej niż w 2000r.).

Ponadto sprawowana jest administracja nad 540 garażami, z których 485 jest własnościowych.

17.2. Miejska telewizja kablowa

W ramach działania Miejskiego Zakładu Budynków Komunalnych prowadzone są usługi związane z istnieniem telewizji kablowej. Ogółem korzysta z tych usług 3 071 abonentów, o 129 mniej niż w 2000r. Długość sieci wynosi obecnie 45 924 mb .
Do sieci telewizji kablowej podłączonych jest 749 budynków, o 4 budynki mniej.

18. DROGI

Ogólna długość dróg w Lesznie wynosi **145 km**, z tego:

- na drogi krajowe przypada 13,3 km,
- na drogi wojewódzkie 6,3 km,
- na powiatowe 44,2 km.

Natomiast drogi gminne będące pod administracją Miejskiego Zarządu Dróg obejmują 82,7 km, w tym 34,4km to drogi o nawierzchni ulepszonej.

Długość ścieżek rowerowych w Lesznie wynosi 10,6 km
W 2001r. wybudowano i ulepszono ok. 3,98 km dróg.

18.1 Parkingi

Parkingi płatne niestrzeżone

| | | |
|--------------------|---|------------|
| 1.ul.Leszczyńskich | - | 18 miejsc |
| 2.ul.Wałowa | - | 26 miejsc |
| 3.PI.Metziga | - | 8 miejsc |
| 4.ul.Bol.Chrobrego | - | 79 miejsc |
| 5.ul.Kościelna | - | 26 miejsc |
| 6.ul.Grodzka | - | 51 miejsc |
| 7. ul.Boczna | - | 43 miejsc |
| 8.ul.Średnia | - | 54 miejsca |
| 8.ul.Łaziebna | - | 22 miejsca |
| 9.ul.Słowiańska | - | 36 miejsc |
| 10.ul.Narutowicza | - | 84 miejsca |
| 11. ul. Skarbowa | - | 27 miejsc |

Razem **554 miejsca parkingowe**

Parkingi płatne strzeżone

| | | |
|--|---|------------|
| 1.ul. Krótka | - | 75 miejsc |
| 2.ul.Matejki | - | 43 miejsca |
| 3.pod wiaduktem im.Grota Roweckiego | - | 67 miejsc |

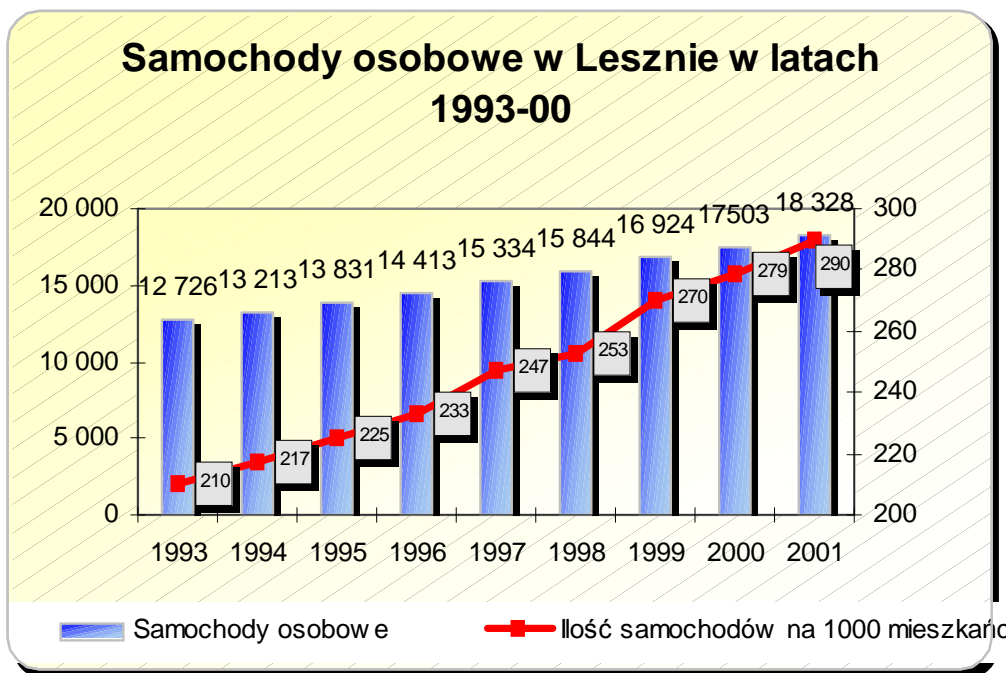
Razem **185 miejsc parkingowych**

19. SAMOCHODY

| Lata | Liczba samochodów osobowych | Ilość samochodów na 1000 mieszkańców | Liczba mieszkańców na 1 samochód |
|------|-----------------------------|--------------------------------------|----------------------------------|
| 1993 | 12 726 | 210 | 4,8 |
| 1994 | 13 213 | 217 | 4,6 |
| 1995 | 13 831 | 225 | 4,4 |
| 1996 | 14 413 | 233 | 4,3 |
| 1997 | 15 334 | 247 | 4,1 |
| 1998 | 15 844 | 253 | 3,9 |
| 1999 | 16 924 | 270 | 3,7 |
| 2000 | 17 503 | 279 | 3,6 |
| 2001 | 18 328 | 290 | 3,5 |



W ostatnich dziewięciu latach liczba samochodów wzrosła o 44%. Na 1000 mieszkańców przypadało w 2001r. 290 samochodów.



20. KOMUNIKACJA MIEJSKA

W 2001r. Miejski Zakład Komunikacji przewiózł 4 830 606 pasażerów – o 9% mniej niż w roku poprzednim. Ogólna długość linii wynosi 322 km, autobusy zatrzymują się na 210 przystankach. W dni robocze autobusy wykonują 322 kursy (o 5 więcej niż w roku poprzednim).

Warto zauważyć, że posiadany przez MZK tabor nie należy do najmłodszych, spośród 34 autobusów 26 liczy sobie powyżej 10 lat.

21. CIEPŁOWNICTWO

Miejskie Przedsiębiorstwo Energetyki Ciepłej rozprowadziło w 2001r. **526 338 GJ. energii cieplnej** – o 18,5% więcej niż w 2000r. Dostarczane do gospodarstw domowych ciepło pozwoliło ogrzać 566,3 tys. m² powierzchni mieszkalnej. Ciepłą wodę dostarczono do mieszkań dla 24 tys. mieszkańców.

| | |
|-----------------------------|-------------------------|
| Ogółem długość sieci wynosi | 25,8 km (wzrost 0,3 km) |
| w tym: magistralne | 9,4 km |
| rozdzielcze | 9,1 km |
| przyłącza | 7,3 km |

MPEC posiada 11 czynnych źródeł ciepła. Łączna moc wszystkich źródeł ciepła wynosi 99,7 MW .

22. WODOCIĄGI I KANALIZACJA

Leszno posiada 4 ujęcia wody. Średnioroczny pobór wody ze wszystkich ujęć wynosi 3 980 tys. m³:

- Karczma Borowa
- Zaborowo
- Strzyżewice
- Poniatowskiego

Długość sieci wodociągowej w Lesznie wynosi 238,8 km. Ogółem zużyto w gospodarstwach domowych 2 018 tys. m³ wody, na jednego mieszkańca zużycie wody wyniosło 32,1 m³ (spadło w porównaniu z 2000r. o 1 m³)

| | |
|---|-------------------------------|
| Ilość pobranej wody z ujęć razem (tys. m ³) | 3 980 - o 28 mniej niż w 00r. |
| Woda dostarczona odbiorcom razem (tys.m ³) | 2 672 - o 84 mniej niż w 00r. |
| w tym : | |
| gospodarstwa domowe | 2 018 |
| przemysł | 547 |
| pozostali odbiorcy | 106 |

Długość sieci wodociągowej ogółem (km) 238,8

Nieco mniejsza jest dostępność sieci kanalizacyjnej, korzysta z niej bowiem ok. 89 % mieszkańców. Długość sieci kanalizacyjnej ogólnospławnej i sanitarnej bez połączeń wynosi 121,2 km.

| | |
|---|--------------------------------|
| Ścieki odprowadzane kanalizacją komunalną (tys. m ³ rocznie) | 2 733 (o 111 mniej niż w 00r.) |
| w tym z gospodarstw domowych | 1 797 (o 50 mniej niż w 00r.) |
| przemysłu | 452 (o 444 więcej niż w 00r.) |
| pozostałych odbiorców | 101 |

Oczyszczalnia ścieków

Przepustowość dobową oczyszczalni ścieków - 24 000 tys. m³ na dobę.

Od lipca 2000r. funkcjonuje część biologiczna oczyszczalni, pozwalająca uzyskać lepszy efekt ekologiczny oczyszczalni.

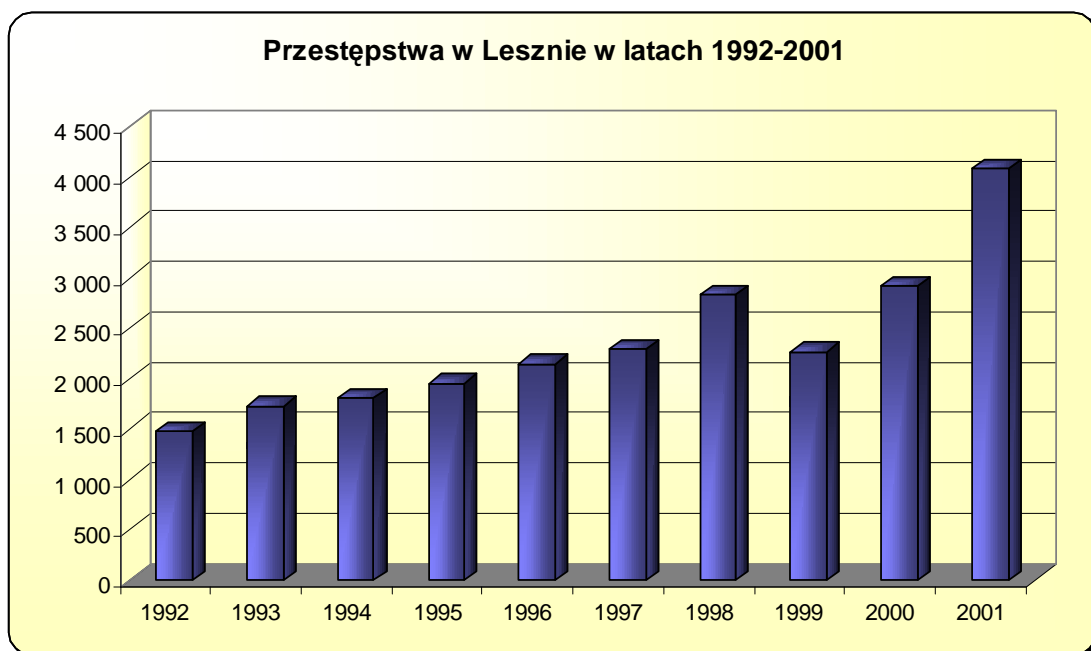
23. BEZPIECZEŃSTWO PUBLICZNE

23.1 Policja

O bezpieczeństwo publiczne dba w mieście, oprócz funkcjonariuszy Policji, również Straż Miejska. Zatrudniała ona na koniec 2001r. 14 strażników.

Przestępstwa stwierdzone w rejonie Leszna.

| Lata | Ogółem | Wskaźnik wykrywalności | O charakterze kryminalnym | Wskaźnik wykrywalności | Gospodarcze | Wskaźnik wykrywalności | Drogowe | Wskaźnik wykrywalności | Inne | Wskaźnik wykrywalności |
|------|--------|------------------------|---------------------------|------------------------|-------------|------------------------|---------|------------------------|------|------------------------|
| 1992 | 1 477 | 75,8 | 1 026 | 68,3 | 306 | 95,4 | 59 | 98,3 | 56 | 87,1 |
| 1993 | 1 729 | 72,5 | 1 294 | 64,4 | 313 | 96,2 | 71 | 100 | 51 | 96 |
| 1994 | 1 811 | 71,6 | 1 447 | 66,3 | 239 | 93,7 | 61 | 95,1 | 64 | 89,1 |
| 1995 | 1 953 | 70,2 | 1 613 | 65,2 | 212 | 93,4 | 69 | 97,1 | 59 | 90,3 |
| 1996 | 2 143 | 70,7 | 1 765 | 65,5 | 201 | 92,6 | 83 | 97,6 | 94 | 92,7 |
| 1997 | 2 295 | 66,4 | 1 939 | 61,2 | 248 | 95,3 | 70 | 97,1 | 38 | 92,1 |
| 1998 | 2 829 | 69 | 2 490 | 98,1 | 212 | 98,1 | 74 | 97,3 | 53 | 96,2 |
| 1999 | 2 265 | 57,8 | 1 678 | 43,7 | 539 | 98,9 | 22 | 100 | 26 | 80,8 |
| 2000 | 2 923 | 66 | 2005 | 51,3 | 846 | 98,9 | 23 | 100 | 49 | 92 |
| 2001 | 4 084 | 68,7 | 2 330 | 45,6 | 959 | 99,5 | 359 | 99,4 | 436 | 99,3 |



Po spadku w 99r. liczby przestępstw o 25% w kolejnych latach znów nastąpił wzrost, do 4 084 przestępstw w 2001r - wzrost o 40%. Nieznacznie wzrósł też wskaźnik wykrywalności przestępstw.

23.2 Straż pożarna

W 2001 r. na terenie powiatu leszczyńskiego i miasta Leszna miało miejsce 566 pożarów (o 14% mniej niż w 2000r.), straty z nimi związane wynosiły 1 740 tys. zł.

Ilość pożarów według miejsca powstania pożarów :

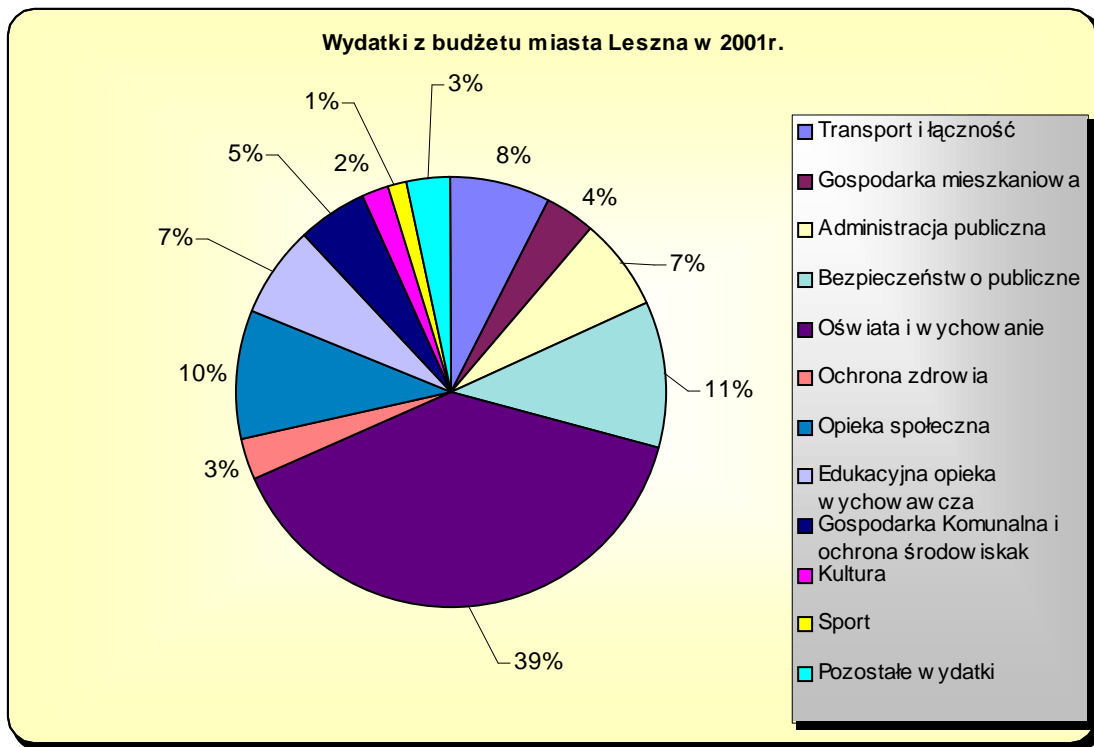
| Miejsce powstania | 1999 | 2000 | 2001 |
|---------------------------------|-------------|-------------|-------------|
| Obiekty użyteczności publicznej | 6 | 5 | 5 |
| Obiekty mieszkalne | 24 | 29 | 16 |
| Obiekty produkcyjne | 5 | 6 | 2 |
| Obiekty magazynowe | 4 | 5 | 14 |
| Środki transportu | 15 | 23 | 16 |
| Lasy państwowe i prywatne | 17 | 34 | 8 |
| Uprawy, rolnictwo | 52 | 33 | 42 |
| Inne obiekty | 89 | 59 | 34 |

*Raport o sytuacji społeczno-gospodarczej miasta
Leszno 2001 r.*

24. BUDŻET MIASTA

| | Wydatki ogółem | % udział do ogółu | Dochody ogółem | % udział do ogółu |
|--|----------------|----------------------|----------------|----------------------|
| | 149 755 896 | | 145 291 597 | |
| Rolnictwo | 440 972 | 0,29 | 431 635 | 0,30 |
| Leśnictwo | 3 825 | 0,00 | 8 678 | 0,01 |
| Transport i łączność | 11 380 429 | 7,60 | 353 921 | 0,24 |
| Turystyka | 5 300 | 0,00 | X | |
| Gospodarka mieszkaniowa | 5 737 975 | 3,83 | 8 698 799 | 5,99 |
| Działalność usługowa | 838 326 | 0,56 | 225 278 | 0,16 |
| Administracja publiczna | 10 412 559 | 6,95 | 2 534 954 | 1,74 |
| Urzędy naczelnych organów władzy, kontroli i ochrony prawa oraz sądownictwa | 81 386 | 0,05 | 81 386 | 0,06 |
| Bezpieczeństwo publiczne i ochrona przeciwpożarowa | 16 138 858 | 10,78 | 15 461 979 | 10,64 |
| Obsługa długu publicznego | 3 739 029 | 2,50 | X | 0,00 |
| Dochody od osób prawnych, od osób fizycznych i od innych jednostek nie posiadających | X | | 39 903 387 | 27,46 |
| Różne rozliczenia | 7 827 | 0,01 | 59 930 955 | 41,25 |
| Oświata i wychowanie | 58 677 390 | 39,18 | 3 066 932 | 2,11 |
| Ochrona zdrowia | 4 465 182 | 2,98 | 3 715 247 | 2,56 |
| Opieka społeczna | 14 574 465 | 9,73 | 7 824 651 | 5,39 |
| Edukacyjna opieka wychowawcza | 10 448 313 | 6,98 | 1 827 784 | 1,26 |
| Gospodarka Komunalna i ochrona środowiska | 8 009 351 | 5,35 | 856 461 | 0,59 |
| Kultura i ochrona dziedzictwa narodowego | 2 887 650 | 1,93 | 360 000 | 0,25 |
| Kultura fizyczna i sport | 1 907 059 | 1,27 | 10 000 | 0,01 |

X - brak dochodów/wydatków



25. URZĄD MIASTA LESZNA

Poszczególne wydziały urzędu rozmieszczone są obecnie w 5 punktach miasta, jest to dużym utrudnieniem dla mieszkańców.

| <i>Ulica</i> | <i>Wydział</i> |
|-------------------|--|
| Ul. Karasia | Wydział Komunikacji, Wydział Finansów, Wydział Organizacyjny, Wydział Inwestycyjny, Biuro Rady Miejskiej, Wydział Promocji i Rozwoju |
| Ul. Przemysłowa | Wydział Edukacji, Wydział Kultury i Kultury Fizycznej, Straż Miejska |
| Ul. Wałowa | Wydział Spraw Obywatelskich, Urząd Stanu Cywilnego, Wydział Gospodarki Komunalnej i Ochrony Środowiska, Wydział Zarządzania Kryzysowego i Ochrony Ludności |
| Ul. Jana Pawła II | Wydział Geodezji, Kartografii i Katastru, Wydział Architektury, Planowania Przestrzennego i Budownictwa, Wydział Gospodarki Nieruchomościami, Referat Gospodarki Lokalowej |
| Ul. Lipowa | Miejska Komisja Rozwiązywania Problemów Alkoholowych, Miejski ośrodek ds. Zatrudnienia i Rehabilitacji Osób Niepełnosprawnych, Powiatowy Zespół ds. Orzekania o Stopniu Niepełnosprawności |

W sierpniu 2001r. Referat Gospodarki Lokalowej przeniesiony został na ul. Jana Pawła II. Informacja Turystyczna znajduje się na głównym pieszym szlaku komunikacyjnym w mieście, przy ulicy Słowiańskiej.

Szczegółowe informacje o mieście i funkcjonowaniu Urzędu Miasta można znaleźć na stronie internetowej **www.leszno.pl**