

Opracowanie:  
Wydział Rozwoju

Urząd Miasta Leszna  
ul. Kazimierza Karasia 15  
64-100 Leszno  
www.leszno.pl

Źródło:  
Główny Urząd Statystyczny  
Urząd Miasta Leszna  
Urząd Skarbowy w Lesznie

Kwoty podane w PLN  
Dane na dzień 31.12.2022 r.

## BUDŻET MIASTA

### STRUKTURA DOCHODÓW W BUDŻECIE MIASTA LESZNA

|   |                    |
|---|--------------------|
| <b>Dochody ogółem</b>   | <b>509 993 055</b> |
| <b>Dochody własne</b>   | <b>240 327 314</b> |
| Podatki i opłaty lokalne  | 64 069 019         |
| Udziały w podatkach   | 130 618 086        |
| Dochody z mienia  | 20 580 181         |
| Inne dochody  | 25 060 028         |
| <b>Dochody obce</b>   | <b>269 665 741</b> |
| Dotacje z budżetu państwa                                       | 78 333 333         |
| Subwencje   | 136 463 618        |
| Pomoc finansowa   | 1 463 666          |
| Pozostałe środki i dotacje                                      | 53 405 123         |
| w tym:  |                    |
| Dochody z programów europejskich                                | 16 330 678         |
| Udział dochodów z programów europejskich w dochodach ogółem (%) | 3,2                |

### WYDATKI Z BUDŻETU MIASTA LESZNA

|                       |                    |
|-----------------------|--------------------|
| <b>Wydatki ogółem</b> | <b>519 306 269</b> |
| Wydatki bieżące       | 460 720 172        |
| Wydatki majątkowe     | 58 586 097         |

### STRUKTURA WYDATKÓW MAJĄTKOWYCH I INWESTYCYJNYCH W BUDŻECIE MIASTA LESZNA

|  |            |
|--|------------|
| Gospodarka mieszkaniowa i działalność usługowa | 11 780 600 |
| Administracja i porządek publiczny             | 1 522 024  |
| Oświata i wychowanie                           | 19 137 435 |
| Pomoc społeczna i ochrona zdrowia              | 623 344    |
| Gospodarka komunalna i ochrona środowiska      | 3 762 087  |
| Kultura, kultura fizyczna i turystyka          | 9 085 177  |
| Drogi publiczne                                | 12 675 430 |

### WYDATKI Z BUDŻETU MIASTA LESZNA

|   |                    |
|---|--------------------|
| <b>Ogółem</b>   | <b>519 306 269</b> |
| Rolnictwo i łowiectwo   | 63 180             |
| Leśnictwo   | 9 336              |
| Wytwarzanie i zaopatrywanie w energię elektryczną, gaz i wodę               | 38 758             |
| Transport i łączność  | 24 416 666         |
| Turystyka   | 220 064            |
| Gospodarka mieszkaniowa   | 14 484 618         |
| Działalność usługowa  | 9 954 519          |
| Administracja publiczna   | 36 335 071         |
| Urzędy naczelnych organów władzy, kontroli i ochrony prawa oraz sądownictwa | 11 902             |
| Bezpieczeństwo publiczne i ochrona przeciwpożarowa                          | 13 116 988         |
| Obsługa długu publicznego   | 13 309 576         |

|  |             |
|--|-------------|
| Wymiar sprawiedliwości                           | 197 746     |
| Różne rozliczenia                                | 2 754 142   |
| Oświata i wychowanie                             | 235 769 154 |
| Szkolnictwo wyższe i nauka                       | 94 475      |
| Ochrona zdrowia                                  | 3 517 548   |
| Pomoc społeczna                                  | 42 189 810  |
| Pozostałe zadania w zakresie polityki społecznej | 15 015 043  |
| Edukacyjna opieka wychowawcza                    | 12 633 587  |
| Rodzina  | 60 549 395  |
| Gospodarka komunalna i ochrona środowiska        | 16 622 227  |
| Kultura i ochrona dziedzictwa narodowego         | 12 304 821  |
| Kultura fizyczna                                 | 12 697 641  |

## PORÓWNIANIE LESZNA Z INNYMI MIASTAMI

|   | Leszno   | Kalisz   | Zielona Góra | Poznań   |
|---|----------|----------|--------------|----------|
| Ludność w tys.  | 60,6     | 94       | 139,3        | 541,3    |
| Dochody na 1 mieszkańca   | 8 362,87 | 8 624,12 | 8 428,31     | 9 438,19 |
| Wydatki na 1 mieszkańca   | 8 515,59 | 8 859,72 | 8 908,09     | 9 754,72 |
| Dochody z UE na 1 mieszkańca  | 269,30   | 334,70   | 666,60       | 376,50   |
| Nowo zarejestrowane podmioty gospodarcze na tys. mieszkańców                  | 10       | 9        | 13           | 18       |
| Stopa bezrobocia (%)  | 2,7      | 3,4      | 2,6          | 1,0      |
| Przyrost naturalny na tys. mieszkańców  | -3,23    | -6,97    | -3,10        | -2,59    |
| Przeciętne miesięczne wynagrodzenia brutto w relacji do średniej krajowej (%) | 87       | 86,2     | 96,4         | 109,8    |
| Przeciętna powierzchnia użytkowa mieszkania na 1 osobę w m <sup>2</sup>       | 32,7     | 30,8     | 32,7         | 34,7     |
| Samochody osobowe na tys. mieszkańców   | 676,9    | 815,2    | 673,4        | 796,5    |

## PARTYCYPACJA SPOŁECZNA

Liczba fundacji, stowarzyszeń i organizacji społecznych.....322

Wielkość środków budżetowych zaangażowanych w zadania miasta realizowanych przez organizacje pozarządowe.....6 055 311

Kwota ogólna środków przeznaczonych na realizację Budżetu Obywatelskiego na rok 2022.....2 550 000  
Liczba prawidłowo oddanych głosów.....7 167

| Lp. | Projekty wybrane do realizacji w ramach Budżetu Obywatelskiego   | Wartość projektu | Liczba poprawnie oddanych głosów |
|-----|--|------------------|----------------------------------|
| 1   | Bezpieczna droga do szkoły. Zatorze w trosce o mieszkańców miasta kontynuuje rewitalizację dzielnicy poprzez edukację, sport, bezpieczeństwo i remonty | 700 000          | 2611                             |
| 2   | Miasteczko ruchu drogowego przy Szkole Podstawowej nr 4 w Lesznie  | 699 750          | 1163                             |
| 3   | Skatepark w Gronowie   | 550 000          | 1090                             |
| 4   | Boisko do koszykówki   | 200 000          | 220                              |
| 5   | Poprawa bezpieczeństwa mieszkańców - miejsca postojowe przy ulicy Ludwika Zamenhofs oraz Tadeusza Rejtana  | 200 000          | 218                              |
| 6   | Zielony Rynek na Rynku   | 198 500          | 96                               |



Wartość środków miasta zaangażowanych w realizację zadań w ramach Inicjatywy Lokalnej:  
Zadania miękkie.....50 000  
Zadania inwestycyjne.....269 353

## ZIELONE LESZNO

W latach 2022-2023 na miejskich terenach posadzono:  
Drzew .....1 195  
Krzewów .....8 663  
Cebulek kwiatów .....18 180  
Roślin sezonowych.....96 720

Tereny zielone zajmują powierzchnię ok. 320 ha w tym m.in.:  
Parki i zieleńce.....34  
Zieleń przyuliczna.....92  
Lasy .....71  
Ogrody działkowe.....104

## PRZESTRZEŃ

Powierzchnia miasta objęta miejscowymi planami zagospodarowania przestrzennego (%).....90,43

Grunty miejskie sprzedane w latach 2022-2023 (ha) przeznaczone na:  
Budownictwo jednorodzinne.....2,1  
Budownictwo wielorodzinne.....1,8  
Produkcja/usługi .....7,5

### WYBRANE INWESTYCJE MIEJSKIE ZREALIZOWANE W 2023 ROKU

| Lp. | Projekt   | Wartość projektu | Wartość dofinansowania |
|-----|---|------------------|------------------------|
| 1   | Budowa ul. Budowlanych w Strefie Inwestycyjnej I.D.E.A.   | 8 438 076        | 3 267 470              |
| 2   | Termomodernizacja budynku Szkoły Podstawowej nr 10  | 6 028 318        | 4 357 007              |
| 3   | Budowa i wyposażenie szcześcioddziałowego Przedszkola Miejskiego nr 12  | 14 216 150       | 7 000 000              |
| 4   | Budowa boiska przy Zespole Szkół nr 4   | 2 551 653        | 2 269 247              |
| 5   | Termomodernizacja wraz z przebudową budynku Bursy Młodzieżyskiej nr 1   | 7 710 727        | 6 832 524              |
| 6   | Budowa boiska ze sztuczną nawierzchnią i infrastrukturą w kompleksie boisk sportowych im. Zdzisława Adamczaka w Lesznie | 5 786 934        | 5 366 970              |
| 7   | Inicjatywa Lokalna - Budowa części ul. Rzepakowej wraz z odwodnieniem   | 410 000          | -                      |
| 8   | Budżet Obywatelski - „Bezpieczna droga do szkoły”   | 113 795          | -                      |
| 9   | Budżet Obywatelski - „Skatepark w Gronowie”   | 608 950          | -                      |
| 10  | Budżet Obywatelski - „Blżej gwiazd”   | 699 429          | -                      |
| 11  | Budowa oświetlenia ulicznego  | 415 579          | -                      |



# LESZNO W LICZBACH 2023





## OBSZAR

Powierzchnia całkowita (w km<sup>2</sup>) ..... 31,9

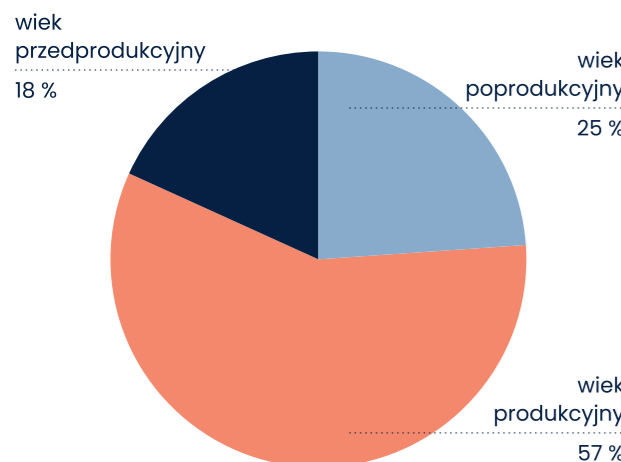
## LUDNOŚĆ

**Ogółem** ..... **60 642**

Kobiety na 100 mężczyzn ..... 111  
Przyrost naturalny na 1000 mieszkańców ..... -3,23  
dla Polski ..... -3,8  
Saldo migracji  
w ruchu wewnętrznym ..... -376  
w ruchu zagranicznym ..... -32

Ludność według wieku:  
Wiek przedprodukcyjny (0-17 lat) ..... 10 644  
Wiek produkcyjny (18 - 59/64 lata) ..... 34 538  
Wiek poprodukcyjny (60/65 lat i więcej) ..... 15 460

### STRUKTURA LUDNOŚCI WG WIEKU ZDOLNOŚCI DO PRACY



## MIESZKANIA

Mieszkania oddane do użytku ..... 324

Pozwolenia na budowę nowych budynków mieszkalnych:  
76 pozwoleń na 425 mieszkań

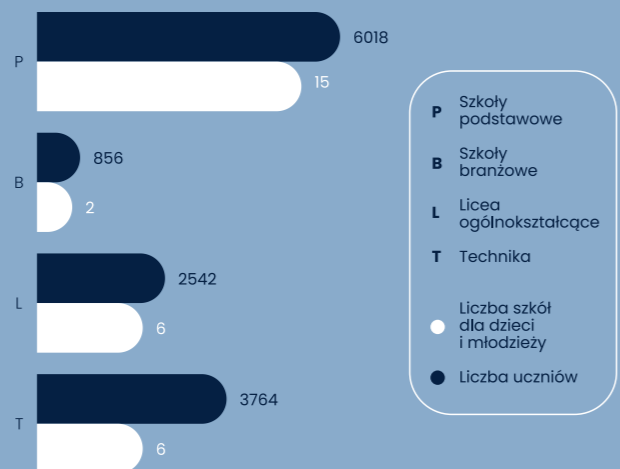
Wydatki z budżetu miasta na budowę, modernizację  
i remonty budynków komunalnych ..... 2 106 492

## SZKOLNICTWO

### I OPIEKA WYCHOWAWCZA\*

**Przedszkola** ..... **27**  
Liczba dzieci w przedszkolach ogółem ..... 2 943

### LICZBA SZKÓŁ I UCZNIÓW



Zdawalność egzaminu maturalnego (w %) ..... 81

### Szkoły wyższe:

Akademia Nauk Stosowanych  
im. Jana Amosa Komeńskiego w Lesznie  
Wyższa Szkoła Humanistyczna  
im. Króla Stanisława Leszczyńskiego w Lesznie  
**Liczba studentów ogółem** ..... **1 561**

**Ogółem wydatki na oświatę i wychowanie** ..... **248 402 741**  
w tym:  
Szkoly ..... 160 507 018  
Przedszkola ..... 66 797 970  
Inne placówki oświatowe ..... 14 886 855  
Pozostałe wydatki na oświatę ..... 6 210 898

**Subwencja oświatowa z budżetu państwa** ..... **131 896 946**

\* Dane nie uwzględniają szkolnictwa specjalnego

## OCHRONA ZDROWIA

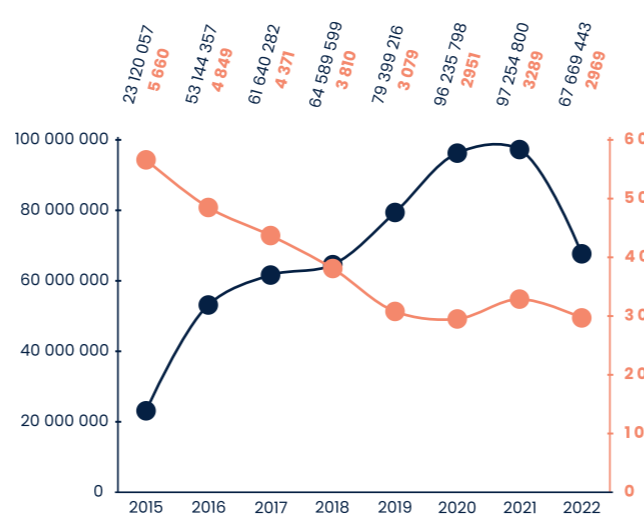
Żłobki ..... 11  
Liczba dzieci w żłobkach w ciągu roku ..... 848  
Przychodnie ..... 46  
Udzielone porady lekarskie ..... 737 109

**Wydatki na ochronę zdrowia** ..... **3 517 548**

w tym:  
Przeciwdziałanie alkoholizmowi i narkomanii ..... 1 385 683  
Promocja zdrowia ..... 173 728  
Programy zdrowotne ..... 65 000  
Składki zdrowotne na osoby bezrobotne ..... 1 413 137  
Dotacja dla Woj. Szpitala Zespolonego ..... 480 000

## POMOC SPOŁECZNA

### ŚWIADCZENIA POMOCY SPOŁECZNEJ



● Liczba rodzin korzystających ze świadczeń pomocy społecznej i rodzinnych  
● Kwota wypłaconych zasiłków

### Dotatki mieszkaniowe

Liczba wypłaconych dotatków ..... 6 451  
Kwota wypłaconych dotatków ..... 1 730 073

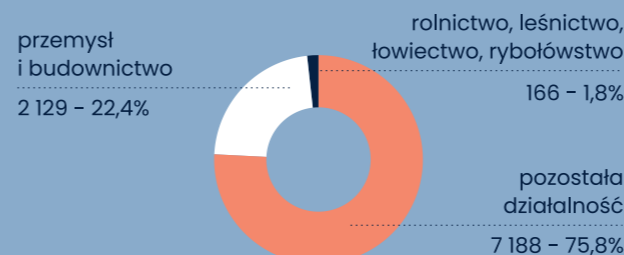
**Ogółem wydatki na pomoc społeczną, pomoc rodzinie i politykę społeczną** ..... **117 754 248**

w tym:  
Zasiłki, pomoc w naturze oraz składki na ubezpieczenia zdrowotne ..... 4 462 472  
Świadczenia rodzinne ..... 22 544 015  
Rodziny zastępcze ..... 3 916 083  
Dotatki mieszkaniowe ..... 1 734 866  
Placówki pomocy społecznej ..... 26 762 778  
Świadczenie wychowawcze 500+ ..... 27 428 706  
Polityka społeczna ..... 15 015 043  
Wsparanie rodziny ..... 1 583 556  
Pomoc obywatelom Ukrainy ..... 9 802 046  
Pozostałe ..... 4 504 683

## PODMIOTY GOSPODARCZE

**Liczba podmiotów gospodarczych objętych rejestrem gospodarki narodowej REGON** ..... **9 483**  
w tym z kapitałem zagranicznym ..... 110  
Udział podmiotów zatrudniających do 9 osób ..... 96%

### STRUKTURA PODMIOTÓW GOSPODARCZYCH WG PKD



## WYNAGRODZENIE\*

**Przeciętne miesięczne wynagrodzenie brutto** ..... **5 831,34**  
Przeciętne miesięczne wynagrodzenie brutto - średnia krajowa ..... 6 706,00

\*Dane dla jednostek zatrudniających powyżej 9 osób

### ZEZNANIA PODATKOWE

Liczba zeznań podatkowych złożonych przez mieszkańców Leszna wg progów podatkowych  
I próg podatkowy ..... 37 993  
II próg podatkowy ..... 2 867



## ZATRUDNIENIE

**Liczba pracujących wg miejsca zamieszkania (aktywnych zawodowo mieszkańców Leszna)** ..... **25 917**  
Mężczyźni ..... 13 802  
Kobiety ..... 12 115

## BEZROBOCIE

### STOPA BEZROBOCIA (%)



|                    | Liczba bezrobotnych | Stopa bezrobocia |
|--------------------|---------------------|------------------|
| Leszno             | 863                 | 2,7              |
| Powiat leszczyński | 556                 | 2,4              |
| Polska (tys.)      | 812                 | 5,2              |

## INFRASTRUKTURA MIEJSKA

Długość dróg i ulic (km)  
w tym:  
Krajowych ..... 6,95  
Wojewódzkich ..... 12,74  
Powiatowych ..... 45,65  
Gminnych ..... 162,35  
Ścieżki rowerowe\* ..... 62,7

\* drogi o dopuszczonym ruchu rowerów

**Wydatki na modernizację, utrzymanie i remonty dróg i ulic** ..... **18 498 029**  
w tym inwestycje ..... 12 769 176  
**Wydatki na gospodarkę komunalną i ochronę środowiska** ..... **16 622 448**  
w tym m.in.:  
Oczyszczanie miasta ..... 2 263 997  
Utrzymanie zieleni w mieście ..... 5 731 118  
Ochrona środowiska ..... 311 700  
Oświetlenie uliczne ..... 4 092 660  
**Komunikacja miejska** ..... **5 648 899**  
**Gospodarka gruntami i planowanie przestrzenne** ..... **6 073 037**  
w tym wykupy nieruchomości ..... 4 005 937

## KULTURA

Biblioteki i filie ..... 8  
Księgozbiór ..... 192 165  
Muzeum ..... 1  
- Zwiedzający ..... 3 484  
Teatr ..... 1  
- Widzowie ..... 13 707  
Kina ..... 1  
- Widzowie ..... 228 102  
Grupy artystyczne ..... 18  
- Członkowie ..... 300  
Imprezy ogółem ..... 224  
- Uczestnicy ..... 46 224

**Ogółem wydatki na kulturę i sztukę** ..... **12 304 821**  
w tym m.in.:  
Miejska Biblioteka Publiczna ..... 5 884 367  
Miejski Ośrodek Kultury ..... 2 316 939  
Miejskie Biuro Wystaw Artystycznych ..... 627 031  
Teatr Miejski ..... 2 929 282

## SPORT

Kluby sportowe ..... 28  
- Członkowie ..... 2 154  
Sekcje sportowe ..... 40

Wiodące dyscypliny sportu:  
żużel, sporty lotnicze (szybownictwo, baloniarstwo)

**Ogółem wydatki na kulturę fizyczną** ..... **12 697 641**  
w tym m.in.:  
Modernizacja obiektów sportowych ..... 7 116 824  
Dotacje dla stowarzyszeń kultury fizycznej i organizacji prowadzących działalność pożytku publicznego ..... 2 050 602  
Dotacje na bieżące utrzymanie obiektów sportowych ..... 2 358 284

## TURYSTYKA

Obiekty noclegowe ..... 5  
Miejsca noclegowe ..... 241  
Stopień wykorzystania miejsc noclegowych (%) ..... 41,9  
Turyści korzystający z noclegów ..... 21 372  
Turyści zagraniczni (%) ..... 15,1

## BEZPIECZEŃSTWO PUBLICZNE

Wykroczenia ujawnione przez Straż Miejską ..... 4 430

| Przestępstwa stwierdzone przez Policję | Liczba przestępstw | Wskaźnik wykrywalności (%) |
|--|--------------------|----------------------------|
| Ogółem                                 | 1 729              | 83,8                       |
| Kryminalne                             | 972                | 84,6                       |
| Gospodarcze                            | 625                | 79,1                       |
| Drogowe                                | 94                 | 100,0                      |

**Ogółem wydatki na bezpieczeństwo publiczne i ochronę przeciwpożarową** ..... **13 116 988**  
w tym m.in.:  
Straż Pożarna ..... 9 280 068  
Ochotnicza Straż Pożarna ..... 180 333  
Straż Miejska ..... 2 776 675  
Wsparcie Policji ..... 270 000